



GOBIERNO DEL ESTADO
DE OAXACA

TOMO V – M

SECTOR PARAESTATAL

INDICE

1

1. DIRECCIÓN GENERAL DE POBLACIÓN OAXACA

6-64

1.1.- Resultados Generales

1.2.- Información Contable

1.2.1.- Estado de Actividades

1.2.2.- Estado de Situación financiera

1.2.3.- Estado de variación en la hacienda pública

1.2.4.- Estado de cambios en la situación financiera

1.2.5.- Estado de Flujos de Efectivo

1.2.6.- Estado analítico del activo

1.2.7.- Estado analítico de la deuda y otros pasivos

1.2.8.- Informe sobre pasivos contingentes consolidado

1.2.9.- Notas a los estados financieros consolidado

1.3.- Información Presupuestaria

1.3.1.- Estado analítico de los ingresos presupuestarios

1.3.2.- Estado analítico del ejercicio del presupuesto de egresos en Clasificación por Objeto del Gasto

1.3.3.- Estado analítico del ejercicio del presupuesto de egresos en Clasificación Económica (por Tipo de Gasto)

1.3.4.- Estado analítico del ejercicio del presupuesto de egresos en Clasificación Administrativa

1.3.5.- Estado analítico del ejercicio del presupuesto de egresos en Clasificación Funcional

1.4.- Deuda

1.4.1.- endeudamiento neto

1.4.2.- Intereses de la deuda

1.4.3.- Indicadores de postura fiscal

1.5.- Información Programática

1.5.1.-Resumen por programa presupuestario

1.5.2.-Inidcadores de Resultados

1.5.3.- Programas y Proyectos de inversión

1.6.- Anexos (Información Adicional)

1.6.1.- Relación de los bienes inmuebles

1.6.2.- Relación de los bienes muebles

1.6.3.- Relación de cuentas bancarias Productivas

1.6.4.- Relación de esquema bursátiles y de cobertura financiera

1.6.5.- Montos pagados por ayudas y subsidios



GOBIERNO DEL ESTADO
DE OAXACA

1.7.- Información Correspondiente a Disciplina Financiera

- 1.7.1.- Estado de Situación Financiera Detallado-LDF
- 1.7.2.- Balance Presupuestario
- 1.7.3.- Estado Analítico de Ingresos Detallado
- 1.7.4.- Informe Analítico de la Deuda y Otros Pasivos
- 1.7.5.- Informe Analítico de Obligaciones Diferentes de Financiamiento
- 1.7.6.- Estado Analítico del Presupuesto de Egresos Clasificador por Objeto del Gasto (Capítulo-Concepto)
- 1.7.7.- Estado Analítico del Presupuesto de Egresos Clasificación Administrativa
- 1.7.8.- Estado Analítico del Presupuesto de Egresos Clasificación Funcional (Finalidad y Función)
- 1.7.9.- Estado Analítico del Presupuesto de Egresos Clasificación de Servicios Personales
- 1.7.10.- Informe Sobre Estudios Actuariales

2. INSTITUTO DE ESTUDIOS DE BACHILLERATO DEL ESTADO DE OAXACA

65-167

2.1.- Resultados Generales

2.2.- Información Contable

- 2.2.1.- Estado de Actividades
- 2.2.2.- Estado de Situación financiera
- 2.2.3.- Estado de variación en la hacienda pública
- 2.2.4.- Estado de cambios en la situación financiera
- 2.2.5.- Estado de Flujos de Efectivo
- 2.2.6.- Estado analítico del activo
- 2.2.7.- Estado analítico de la deuda y otros pasivos
- 2.2.8.- Informe sobre pasivos contingentes
- 2.2.9.- Notas a los estados financieros

2.3.- Información Presupuestaria

- 2.3.1.- Estado analítico de ingresos presupuestarios
- 2.3.2.- Estado analítico del ejercicio del presupuesto de egresos en Clasificación por Objeto del Gasto
- 2.3.3.- Estado analítico del ejercicio del presupuesto de egresos en Clasificación Económica (por Tipo de Gasto)
- 2.3.4.- Estado analítico del ejercicio del presupuesto de egresos en Clasificación Administrativa
- 2.3.5.- Estado analítico del ejercicio del presupuesto de egresos en Clasificación Funcional

2.4.- Deuda

- 2.4.1.- Endeudamiento neto
- 2.4.2.- Intereses de la deuda
- 2.4.3.- Indicadores de postura fiscal



GOBIERNO DEL ESTADO
DE OAXACA

2.5.- Información Programática

- 2.5.1.- Resumen por programa presupuestario
- 2.5.2.- Indicadores de resultados
- 2.5.3.- Programas y Proyectos de inversión

2.6.- Anexos (Información Adicional)

- 2.6.1.- Relación de los bienes inmuebles
- 2.6.2.- Relación de los bienes muebles
- 2.6.3.- Relación de cuentas bancarias Productivas
- 2.6.4.- Relación de esquema bursátiles y de cobertura financiera
- 2.6.5.- Montos pagados por ayudas y subsidios

2.7.- Información Correspondiente a Disciplina Financiera

- 2.7.1.- Estado de Situación Financiera Detallado-LDF
- 2.7.2.- Balance Presupuestario
- 2.7.3.- Estado Analítico de Ingresos Detallado
- 2.7.4.- Informe Analítico de la Deuda y Otros Pasivos
- 2.7.5.- Informe Analítico de Obligaciones Diferentes de Financiamiento
- 2.7.6.- Estado Analítico del Presupuesto de Egresos Clasificador por Objeto del Gasto (Capitulo-Concepto)
- 2.7.7.- Estado Analítico del Presupuesto de Egresos Clasificación Administrativa
- 2.7.8.- Estado Analítico del Presupuesto de Egresos Clasificación Funcional (Finalidad y Función)
- 2.7.9.- Estado Analítico del Presupuesto de Egresos Clasificación de Servicios Personales
- 2.7.10.- Informe Sobre Estudios Actuariales

3. INSTITUTO ESTATAL DE EDUCACIÓN PÚBLICA DE OAXACA

168-274

3.1.- Resultados Generales

3.2.- Información Contable

- 3.2.1.- Estado de Actividades
- 3.2.2.- Estado de Situación financiera
- 3.2.3.- Estado de variación en la hacienda pública
- 3.2.4.- Estado de cambios en la situación financiera
- 3.2.5.- Estado de Flujos de Efectivo
- 3.2.6.- Estado analítico del activo
- 3.2.7.- Estado analítico de la deuda y otros pasivos
- 3.2.8.- Informe sobre pasivos contingentes
- 3.2.9.- Notas a los estados financieros

3.3.- Información Presupuestaria

- 3.3.1.- Estado analítico de ingresos presupuestarios
- 3.3.2.- Estado analítico del ejercicio del presupuesto de egresos en Clasificación por Objeto del Gasto



GOBIERNO DEL ESTADO
DE OAXACA

3.3.3.- Estado analítico del ejercicio del presupuesto de egresos en Clasificación Económica (por Tipo de Gasto)

3.3.4.- Estado analítico del ejercicio del presupuesto de egresos en Clasificación Administrativa

3.3.5.- Estado analítico del ejercicio del presupuesto de egresos en Clasificación Funcional

3.4.- Deuda

3.4.1.- Endeudamiento neto

3.4.2.- Intereses de la deuda

3.4.3.- Indicadores de postura fiscal

3.5.- Información Programática

3.5.1.- Resumen por programa presupuestario

3.5.2.- Indicadores de resultados

3.5.3.- Programas y Proyectos de inversión

3.6.- Anexos (Información Adicional)

3.6.1.- Relación de los bienes inmuebles

3.6.2.- Relación de los bienes muebles

3.6.3.- Relación de cuentas bancarias Productivas

3.6.4.- Relación de esquema bursátiles y de cobertura financiera

3.6.5.- Montos pagados por ayudas y subsidios

3.7.- Información Correspondiente a Disciplina Financiera

3.7.1.- Estado de Situación Financiera Detallado-LDF

3.7.2.- Balance Presupuestario

3.7.3.- Estado Analítico de Ingresos Detallado

3.7.4.- Informe Analítico de la Deuda y Otros Pasivos

3.7.5.- Informe Analítico de Obligaciones Diferentes de Financiamiento

3.7.6.- Estado Analítico del Presupuesto de Egresos Clasificador por Objeto del Gasto (Capítulo-Concepto)

3.7.7.- Estado Analítico del Presupuesto de Egresos Clasificación Administrativa

3.7.8.- Estado Analítico del Presupuesto de Egresos Clasificación Funcional (Finalidad y Función)

3.7.9.- Estado Analítico del Presupuesto de Egresos Clasificación de Servicios Personales

3.7.10.- Informe Sobre Estudios Actuariales

4. INSTITUTO TECNOLÓGICO SUPERIOR DE TEPOSCOLULA

275-344

4.1.- Resultados Generales

4.2.- Información Contable

4.2.1.- Estado de Actividades

4.2.2.- Estado de Situación financiera

4.2.3.- Estado de variación en la hacienda pública

4.2.4.- Estado de cambios en la situación financiera



GOBIERNO DEL ESTADO
DE OAXACA

- 4.2.5.- Estado de Flujos de Efectivo
- 4.2.6.- Estado analítico del activo
- 4.2.7.- Estado analítico de la deuda y otros pasivos
- 4.2.8.- Informe sobre pasivos contingentes
- 4.2.9.- Notas a los estados financieros

4.3.- Información Presupuestaria

- 4.3.1.- Estado analítico de ingresos presupuestarios
- 4.3.2.- Estado analítico del ejercicio del presupuesto de egresos en Clasificación por Objeto del Gasto
- 4.3.3.- Estado analítico del ejercicio del presupuesto de egresos en Clasificación Económica (por Tipo de Gasto)
- 4.3.4.- Estado analítico del ejercicio del presupuesto de egresos en Clasificación Administrativa
- 4.3.5.- Estado analítico del ejercicio del presupuesto de egresos en Clasificación Funcional

4.4.- Deuda

- 4.4.1.- Endeudamiento neto
- 4.4.2.- Intereses de la deuda
- 4.4.3.- Indicadores de postura fiscal

4.5.- Información Programática

- 4.5.1.- Resumen por programa presupuestario
- 4.5.2.- Indicadores de resultados
- 4.5.3.- Programas y Proyectos de inversión

4.6.- Anexos (Información Adicional)

- 4.6.1.- Relación de los bienes inmuebles
- 4.6.2.- Relación de los bienes muebles
- 4.6.3.- Relación de cuentas bancarias productivas
- 4.6.4.- Relación de esquema bursátiles y de cobertura financiera
- 4.6.5.- Montos pagados por ayudas y subsidios

4.7.- Información Correspondiente a Disciplina Financiera

- 4.7.1.- Estado de Situación Financiera Detallado-LDF
- 4.7.2.- Balance Presupuestario
- 4.7.3.- Estado Analítico de Ingresos Detallado
- 4.7.4.- Informe Analítico de la Deuda y Otros Pasivos
- 4.7.5.- Informe Analítico de Obligaciones Diferentes de Financiamiento
- 4.7.6.- Estado Analítico del Presupuesto de Egresos Clasificador por Objeto del Gasto (Capítulo-Concepto)
- 4.7.7.- Estado Analítico del Presupuesto de Egresos Clasificación Administrativa
- 4.7.8.- Estado Analítico del Presupuesto de Egresos Clasificación Funcional (Finalidad y Función)
- 4.7.9.- Estado Analítico del Presupuesto de Egresos Clasificación de Servicios Personales
- 4.7.10.- Informe Sobre Estudios Actuariales



GOBIERNO DEL ESTADO
DE OAXACA

DIRECCIÓN GENERAL DE POBLACIÓN DE OAXACA

(Entidades Paraestatales y Fideicomisos No Empresariales y No Financieros)



GOBIERNO DEL ESTADO
DE OAXACA



GOBIERNO
SECRETARÍA DE GOBIERNO

OAXACA
GOBIERNO DEL ESTADO

RESULTADOS GENERALES DEL EJERCICIO 2024 DIRECCIÓN GENERAL DE POBLACIÓN DE OAXACA.

Fomentado la cultura demográfica del Estado de Oaxaca, se han realizado instrumentos sociodemográficos con el objetivo de fomentar la cultura demográfica entre la población oaxaqueña.

En este sentido, durante el periodo comprendido de enero a diciembre, se elaboraron 6 infografías, con información poblacional relevante sobre los municipios de: Nazareno Etla, Nejapa de Madero, Ixpantepec Nieves, Santiago Niltepec y Oaxaca de Juárez, de igual manera, una relacionada con el “Día Mundial de la Lucha contra la Depresión”.

Dentro de las actividades relevantes en el mismo periodo se encuentran las siguientes:

El Titular de la DIGEPO Mtro. Carlos Alberto Holder Gómez en el marco del vigésimo aniversario de esta Dirección, realizó una entrevista en CORTV en donde mencionó algunos de los logros más relevantes entre los que destacaron el Premio de Población de las Naciones Unidas en 2021 y el Atlas de Género Oaxaca.

Dando continuidad a los trabajos de la Estrategia Nacional para la Prevención del Embarazo Adolescente (ENAPEA) en el Estado de Oaxaca, se realizaron tres reuniones con los subgrupos de trabajo respecto a los temas “Identificación Temprana y Atención Oportuna Integral a la Violencia Sexual Contra Niñas, Niños y Adolescentes”, “Entorno Habilitante”, y “Educación Inclusiva, Integral, Flexible y Educación Integral en Sexualidad”, con el objetivo de coadyuvar los objetivos de la ENAPEA y establecer el plan de trabajo 2024-2025.

De la misma forma, se participó en las Jornadas de Paz y Justicia para Mujeres, Adolescentes y Niñas, estrategia encomendada por el Gobernador del Estado, se brindó información sobre los derechos sexuales y reproductivos a las personas privadas de la libertad del Centro Penitenciario de Tanivet y de Villa de Etla.

Gobierno del Estado de Oaxaca
UR: 522 - DIRECCIÓN GENERAL DE POBLACIÓN DE OAXACA (EXTINTO DECRETO NUM. 1719)
Estado de Actividades
Del 1° de enero al 31 de diciembre de 2024 y 2023
(Cifras en Pesos)



CONCEPTO	2024	2023
INGRESOS Y OTROS BENEFICIOS		
INGRESOS DE GESTIÓN		
IMPUESTOS	0	0
CUOTAS Y APORTACIONES DE SEGURIDAD SOCIAL	0	0
CONTRIBUCIONES DE MEJORAS	0	0
DERECHOS	0	0
PRODUCTOS	0	0
APROVECHAMIENTOS	0	0
INGRESOS POR VENTA DE BIENES Y PRESTACIÓN DE SERVICIOS	0	0
PARTICIPACIONES, APORTACIONES, CONVENIOS, INCENTIVOS DERIVADOS DE LA COLABORACIÓN FIS		
CAL, FONDOS DISTINTOS DE APORTACIONES, TRANSFERENCIAS, ASIGNACIONES, SUBSIDIOS Y SUBV	542,350	4,704,293
PARTICIPACIONES, APORTACIONES, CONVENIOS, INCENTIVOS DERIVADOS DE LA COLABORACIÓN FIS		
CAL Y FONDOS DISTINTOS DE APORTACIONES	0	0
TRANSFERENCIAS, ASIGNACIONES, SUBSIDIOS Y SUBVENCIONES, Y PENSIONES Y JUBILACIONES	542,350	4,704,293
OTROS INGRESOS Y BENEFICIOS		
INGRESOS FINANCIEROS	0	0
INCREMENTO POR VARIACIÓN DE INVENTARIOS	0	0
DISMINUCIÓN DEL EXCESO DE ESTIMACIONES POR PÉRDIDA O DETERIORO U OBSOLESCENCIA	0	0
DISMINUCIÓN DEL EXCESO DE PROVISIONES	0	0
OTROS INGRESOS Y BENEFICIOS VARIOS	0	0
TOTAL DE INGRESOS Y OTROS BENEFICIOS	542,350	4,704,293
GASTOS Y OTRAS PÉRDIDAS		
GASTOS DE FUNCIONAMIENTO		
SERVICIOS PERSONALES	0	0
MATERIALES Y SUMINISTROS	0	0
SERVICIOS GENERALES	0	0
TRANSFERENCIAS, ASIGNACIONES, SUBSIDIOS Y OTRAS AYUDAS		
TRANSFERENCIAS INTERNAS Y ASIGNACIONES AL SECTOR PÚBLICO	542,350	4,704,293
TRANSFERENCIAS AL RESTO DEL SECTOR PÚBLICO	542,350	4,704,293
SUBSIDIOS Y SUBVENCIONES	0	0
AYUDAS SOCIALES	0	0
PENSIONES Y JUBILACIONES	0	0
TRANSFERENCIAS A FIDEICOMISOS, MANDATOS Y CONTRATO ANÁLOGOS	0	0
TRANSFERENCIAS A LA SEGURIDAD SOCIAL	0	0
DONATIVOS	0	0
TRANSFERENCIAS AL EXTERIOR	0	0
PARTICIPACIONES Y APORTACIONES		
PARTICIPACIONES	0	0
APORTACIONES	0	0
CONVENIOS	0	0
INTERESES, COMISIONES Y OTROS GASTOS DE LA DEUDA PÚBLICA		
INTERESES DE LA DEUDA PÚBLICA	0	0
COMISIONES DE LA DEUDA PÚBLICA	0	0
GASTOS DE LA DEUDA PÚBLICA	0	0
COSTO POR COBERTURAS	0	0
APOYOS FINANCIEROS	0	0
OTROS GASTOS Y PÉRDIDAS EXTRAORDINARIAS		
ESTIMACIONES, DEPRECIACIONES, DETERIOROS, OBSOLESCENCIA Y AMORTIZACIONES	704	36,984
PROVISIONES	704	36,984
DISMINUCIÓN DE INVENTARIOS	0	0
AUMENTO POR INSUFICIENCIA DE ESTIMACIONES POR PÉRDIDA O DETERIORO U OBSOLESCENCIA	0	0
AUMENTO POR INSUFICIENCIA DE PROVISIONES	0	0
OTROS GASTOS	0	0
INVERSIÓN PÚBLICA		
INVERSIÓN PÚBLICA NO CAPITALIZABLE	0	0
TOTAL DE GASTOS Y OTRAS PERDIDAS	543,055	4,741,277
RESULTADOS DEL EJERCICIO (AHORRO/DESAHORRO)	-704	-36,984

Bajo protesta de decir verdad declaramos que los Estados Financieros y sus notas, son razonablemente correctos y son responsabilidad del emisor.

DIRECTORA ADMINISTRATIVA DE LA SECRETARÍA DE GOBIERNO

KARINA DANAE PINEDA VELASCO



2022 2020

SECRETARÍA DE GOBIERNO

SECRETARIO DE GOBIERNO

LIC. JOSÉ DE JESUS ROMERO LÓPEZ

Gobierno del Estado de Oaxaca
UR: 522 - DIRECCIÓN GENERAL DE POBLACIÓN DE OAXACA (EXTINTO DECRETO NUM. 1719)
Estado de Situación Financiera
Al 31 de diciembre de 2024 y 2023
(Cifras en Pesos)



CONCEPTO	2024	2023	CONCEPTO	2024	2023
ACTIVO			PASIVO		
ACTIVO CIRCULANTE			PASIVO CIRCULANTE		
EFFECTIVO Y EQUIVALENTES	0	53	CUENTAS POR PAGAR A CORTO PLAZO	0	101,336
DERECHOS A RECIBIR EFECTIVO O EQUIVALENTES	0	101,283	DOCUMENTOS POR PAGAR A CORTO PLAZO	0	0
DERECHOS A RECIBIR BIENES O SERVICIOS	0	0	PORCIÓN A CORTO PLAZO DE LA DEUDA PÚBLICA A LARGO PLAZO	0	0
INVENTARIOS	0	0	TÍTULOS Y VALORES A CORTO PLAZO	0	0
ALMACENES	0	0	PASIVOS DIFERIDOS A CORTO PLAZO	0	0
ESTIMACIÓN POR PÉRDIDA O DETERIORO DE ACTIVOS CIRCULANTES	0	0	FONDOS Y BIENES DE TERCEROS EN GARANTÍA Y/O ADMINISTRACIÓN A CORTO PLAZO	0	0
OTROS ACTIVOS CIRCULANTES	0	0	PROVISIONES A CORTO PLAZO	0	0
TOTAL DE ACTIVOS CIRCULANTES	0	101,336	OTROS PASIVOS A CORTO PLAZO	0	0
ACTIVO NO CIRCULANTE			TOTAL DE PASIVOS CIRCULANTES	0	101,336
INVERSIONES FINANCIERAS A LARGO PLAZO	0	0	PASIVO NO CIRCULANTE		
DERECHOS A RECIBIR EFECTIVO O EQUIVALENTES A LARGO PLAZO	0	0	CUENTAS POR PAGAR A LARGO PLAZO	0	0
BIENES INMUEBLES, INFRAESTRUCTURA Y CONSTRUCCIONES EN PROCESO	0	0	DOCUMENTOS POR PAGAR A LARGO PLAZO	0	0
BIENES MUEBLES	0	682,983	DEUDA PÚBLICA A LARGO PLAZO	0	0
ACTIVOS INTANGIBLES	0	0	PASIVOS DIFERIDOS A LARGO PLAZO	0	0
DEPRECIACIÓN, DETERIORO Y AMORTIZACIÓN ACUMULADA DE BIENES	0	-516,622	FONDOS Y BIENES DE TERCEROS EN GARANTÍA Y/O ADMINISTRACIÓN A LARGO PLAZO	0	0
ACTIVOS DIFERIDOS	0	0	PROVISIONES A LARGO PLAZO	0	0
ESTIMACIÓN POR PÉRDIDA O DETERIORO DE ACTIVOS NO CIRCULANTES	0	0	TOTAL DE PASIVOS NO CIRCULANTES	0	0
OTROS ACTIVOS NO CIRCULANTES	0	0	TOTAL DEL PASIVO	0	101,336
TOTAL DE ACTIVOS NO CIRCULANTES	0	166,361	HACIENDA PÚBLICA/PATRIMONIO		
TOTAL DEL ACTIVO	0	267,696	HACIENDA PÚBLICA/PATRIMONIO CONTRIBUIDO	704	48,405
			APORTACIONES	0	0
			DONACIONES DE CAPITAL	0	0
			ACTUALIZACIÓN DE LA HACIENDA PÚBLICA/PATRIMONIO	704	48,405
			HACIENDA PÚBLICA/PATRIMONIO GENERADO	-704	117,956
			Resultados del Ejercicio (Ahorro/Desahorro)	-704	-36,994
			RESULTADOS DE EJERCICIOS ANTERIORES	0	154,950
			REVALUOS	0	0
			RESERVAS	0	0
			RECTIFICACIONES DE RESULTADOS DE EJERCICIOS ANTERIORES	0	0
			EXCESO O INSUFICIENCIA EN LA ACTUALIZACIÓN DE LA HACIENDA PÚBLICA/PATRIMONIO	0	0
			RESULTADO POR POSICIÓN MONETARIA	0	0
			RESULTADO POR TENENCIA DE ACTIVOS NO MONETARIOS	0	0
			TOTAL HACIENDA PÚBLICA/PATRIMONIO	0	166,361
			TOTAL DEL PASIVO Y HACIENDA PÚBLICA/PATRIMONIO	0	267,696

Bajo protesta de decir verdad declaramos que los Estados Financieros y sus notas, son razonablemente correctos y son responsabilidad del emisor.

DIRECTORA ADMINISTRATIVA DE LA SECRETARÍA DE GOBIERNO

KARINA DANAE PINEDA VELASCO



2022 2026

SECRETARÍA DE GOBIERNO

SECRETARIO DE GOBIERNO

LIC. JOSÉ DE JESÚS ROMERO LÓPEZ

Gobierno del Estado de Oaxaca
UR: 522 - DIRECCIÓN GENERAL DE POBLACIÓN DE OAXACA (EXTINTO DECRETO NUM. 1719)
Estado de Variación en la Hacienda Pública
Del 1° de enero al 31 de diciembre de 2024
(Cifras en Pesos)



Concepto	Hacienda Pública/ Patrimonio Contribuido	Hacienda Pública/ Patrimonio Generado de Ejercicios Anteriores	Hacienda Pública/ Patrimonio Generado del Ejercicio	Exceso o Insuficiencia en la Actualización de la Hacienda Pública/Patrimonio	Total
Hacienda Pública/Patrimonio Contribuido Neto de 2023	48,405				48,405
Aportaciones	0				0
Donaciones de Capital	0				0
Actualización de la Hacienda Pública/Patrimonio	48,405				48,405
Hacienda Pública/Patrimonio Generado Neto de 2023		154,940	-36,984		117,956
Resultados del Ejercicio (Ahorro/Desahorro)			-36,984		-36,984
Resultados de Ejercicios Anteriores		154,940			154,940
Revalúos		0			0
Reservas		0			0
Rectificaciones de Resultados de Ejercicios Anteriores		0			0
Exceso o Insuficiencia en la Actualización de la Hacienda Pública/Patrimonio Neto de 2023				0	0
Resultado por Posición Monetaria				0	0
Resultado por Tenencia de Activos no Monetarios				0	0
Hacienda Pública/Patrimonio Neto Final de 2023	48,405	154,940	-36,984	0	166,361
Cambios en la Hacienda Pública/Patrimonio Contribuido Neto de 2024	-47,700				-47,700
Aportaciones	0				0
Donaciones de Capital	0				0
Actualización de la Hacienda Pública/Patrimonio	-47,700				-47,700
Variaciones de la Hacienda Pública/Patrimonio Generado Neto de 2024		-154,940	36,280		-118,660
Resultados del Ejercicio (Ahorro/Desahorro)			-704		-704
Resultados de Ejercicios Anteriores		-154,940	36,984		-117,956
Revalúos			0		0
Reservas			0		0
Rectificaciones de Resultados de Ejercicios Anteriores			0		0
Cambios en el Exceso o Insuficiencia en la Actualización de la Hacienda Pública/Patrimonio Neto de 2024				0	0
Resultado por Posición Monetaria				0	0
Resultado por Tenencia de Activos no Monetarios				0	0
Hacienda Pública/Patrimonio Neto Final de 2024	705	0	-704	0	1

Bajo protesta de decir verdad declaramos que los Estados Financieros y sus notas, son razonablemente correctos y son responsabilidad del emisor.

DIRECTORA ADMINISTRATIVA DE LA SECRETARÍA DE GOBIERNO
KARINA DANAE PINEDA VELASCO



SECRETARIO DE GOBIERNO
LIC. JOSÉ DE JESÚS ROMERO LÓPEZ

Gobierno del Estado de Oaxaca
UR: 522 - DIRECCIÓN GENERAL DE POBLACIÓN DE OAXACA (EXTINTO DECRETO NUM. 1719)
 Estado de Cambios en la Situación Financiera
 Del 1° de enero al 31 de diciembre de 2024
 (Cifras en Pesos)



CONCEPTO	ORIGEN	APLICACIÓN
ACTIVO	784,319	516,622
ACTIVO CIRCULANTE	101,336	0
EFFECTIVO Y EQUIVALENTES	53	0
DERECHOS A RECIBIR EFECTIVO O EQUIVALENTES	101,283	0
DERECHOS A RECIBIR BIENES O SERVICIOS	0	0
INVENTARIOS	0	0
ALMACENES	0	0
ESTIMACIÓN POR PÉRDIDA O DETERIORO DE ACTIVOS CIRCULANTES	0	0
OTROS ACTIVOS CIRCULANTES	0	0
ACTIVO NO CIRCULANTE	682,983	516,622
INVERSIONES FINANCIERAS A LARGO PLAZO	0	0
DERECHOS A RECIBIR EFECTIVO O EQUIVALENTES A LARGO PLAZO	0	0
BIENES INMUEBLES, INFRAESTRUCTURA Y CONSTRUCCIONES EN PROCESO	0	0
BIENES MUEBLES	682,983	0
ACTIVOS INTANGIBLES	0	0
DEPRECIACIÓN, DETERIORO Y AMORTIZACIÓN ACUMULADA DE BIENES	0	516,622
ACTIVOS DIFERIDOS	0	0
ESTIMACIÓN POR PÉRDIDA O DETERIORO DE ACTIVOS NO CIRCULANTES	0	0
OTROS ACTIVOS NO CIRCULANTES	0	0
PASIVO	0	101,336
PASIVO CIRCULANTE	0	101,336
CUENTAS POR PAGAR A CORTO PLAZO	0	101,336
DOCUMENTOS POR PAGAR A CORTO PLAZO	0	101,336
PORCIÓN A CORTO PLAZO DE LA DEUDA PÚBLICA A LARGO PLAZO	0	0
TÍTULOS Y VALORES A CORTO PLAZO	0	0
PASIVOS DIFERIDOS A CORTO PLAZO	0	0
FONDOS Y BIENES DE TERCEROS EN GARANTÍA Y/O ADMINISTRACIÓN A CORTO PLAZO	0	0
PROVISIONES A CORTO PLAZO	0	0
OTROS PASIVOS A CORTO PLAZO	0	0
PASIVO NO CIRCULANTE	0	0
CUENTAS POR PAGAR A LARGO PLAZO	0	0
DOCUMENTOS POR PAGAR A LARGO PLAZO	0	0
DEUDA PÚBLICA A LARGO PLAZO	0	0
PASIVOS DIFERIDOS A LARGO PLAZO	0	0
FONDOS Y BIENES DE TERCEROS EN GARANTÍA Y/O ADMINISTRACIÓN A LARGO PLAZO	0	0
PROVISIONES A LARGO PLAZO	0	0
HACIENDA PÚBLICA/PATRIMONIO	36,984	202,641
HACIENDA PÚBLICA/PATRIMONIO CONTRIBUIDO	0	47,700
APORTACIONES	0	0
DONACIONES DE CAPITAL	0	0
ACTUALIZACIÓN DE LA HACIENDA PÚBLICA/PATRIMONIO	0	47,700
HACIENDA PÚBLICA/PATRIMONIO GENERADO	36,280	154,940
Resultados del Ejercicio (Ahorro/Desahorro)	36,280	0
RESULTADOS DE EJERCICIOS ANTERIORES	0	154,940
REVALUOS	0	0
RESERVAS	0	0
RECTIFICACIONES DE RESULTADOS DE EJERCICIOS ANTERIORES	0	0
EXCESO O INSUFICIENCIA EN LA ACTUALIZACIÓN DE LA HACIENDA PÚBLICA/PATRIMONIO	0	0
RESULTADO POR POSICIÓN MONETARIA	0	0
RESULTADO POR TENENCIA DE ACTIVOS NO MONETARIOS	0	0

Bajo protesta de decir verdad declaramos que los Estados Financieros y sus notas, son razonablemente correctos y son responsabilidad del emisor.

DIRECTORA ADMINISTRATIVA DE LA SECRETARÍA DE GOBIERNO

C. KARINA DANAE PINEDA VELASCO



2022 2026

SECRETARÍA DE GOBIERNO

SECRETARIO DE GOBIERNO


LIC. JOSÉ DE JESÚS RAMERO LOPEZ

Gobierno del Estado de Oaxaca			
Dirección General de Población de Oaxaca (EXTINTO DECRETO NUM. 1719)			
Estado de Flujos de Efectivo Consolidado			
Del 01 de enero al 31 de diciembre de 2024 y 2023			
(Cifras en Pesos)			
	Concepto	2024	2023
	Flujos de Efectivo de las Actividades de Operación	441,015	4,703,380
IA.			
	Impuestos	-	-
	Cuotas y Aportaciones de Seguridad Social	-	-
	Contribuciones de Mejoras	-	-
	Derechos	-	-
	Productos	-	-
	Aprovechamientos	-	-
	Ingresos por Venta de Bienes y Prestación de Servicios	-	-
	Participaciones, Aportaciones, Convenios, Incentivos Derivados de la Colaboración Fiscal y Fondos Distintos de Aportaciones	-	-
	Transferencias, Asignaciones, Subsidios y Subvenciones, y Pensiones y Jubilaciones	542,350	4,704,293
	Otros Orígenes de Operación	- 101,336	- 913
IB.	Aplicación	441,067	4,703,328
	Servicios Personales	-	-
	Materiales y Suministros	-	-
	Servicios Generales	-	-
	Transferencias Internas y Asignaciones al Sector Público	542,350	4,704,293
	Transferencias al Resto del Sector Público	-	-
	Subsidios y Subvenciones	-	-
	Ayudas Sociales	-	-
	Pensionamientos y Jubilaciones	-	-
	Transferencias a Fideicomisos, Mandatos y Contratos Análogos	-	-
	Transferencias a la Seguridad Social	-	-
	Donativos	-	-
	Transferencias al Exterior	-	-
	Participaciones	-	-
	Aportaciones	-	-
	Convenios	-	-
	Otras Aplicaciones de Operación	-	-
I.	Flujos Netos de Efectivo por Actividades de Operación	- 101,283	- 965
	Flujos de Efectivo de las Actividades de Inversión	53	52
IIA.	Origen		
	Bienes Inmuebles, Infraestructura y Construcciones en Proceso	-	-
	Bienes Muebles	-	-
	Otras Aplicaciones de Inversión	-	-
IIIB.	Aplicación		
	Bienes Inmuebles, Infraestructura y Construcciones en Proceso	-	-
	Bienes Muebles	-	-
	Otras Aplicaciones de Inversión	-	-
II.	Flujos Netos de Efectivo por Actividades de Inversión	-	-
	Flujos de Efectivo de las Actividades de Financiamiento		
IIIA.	Origen		
	Endeudamiento Neto	-	-
	Interno	-	-
	Externo	-	-
	Otros Orígenes de Financiamiento	-	-
IIIB.	Aplicación		
	Servicios de la Deuda	-	-
	Interno	-	-
	Externo	-	-
	Otras Aplicaciones de Financiamiento	-	-
III.	Flujos Netos de Efectivo por Actividades de Financiamiento	-	-
IV.	Incremento/Disminución Neta en el Efectivo y Equivalentes al Efectivo	- 53	52
V.	Efectivo y Equivalentes al Efectivo al Inicio del Ejercicio	53	1
VI.	Efectivo y Equivalentes al Efectivo al Final del Ejercicio	0	53

Bajo protesta de decir verdad declaramos que los Estados Financieros y sus notas son razonablemente correctos y responsabilidad del revisor

ELABORÓ

 C. KARINA DANAÉ PINEDA VELASCO
 DIRECTORA ADMINISTRATIVA DE LA SECRETARÍA
 DE GOBIERNO

AUTORIZÓ

 LIC. JOSÉ DE JESÚS ROMERO LÓPEZ
 SECRETARIO DE GOBIERNO



2022 2028
 SECRETARÍA
 DE GOBIERNO

Gobierno del Estado de Oaxaca
 UR: 522 - DIRECCIÓN GENERAL DE POBLACIÓN DE OAXACA (EXTINTO DECRETO NUM. 1719)
 Estado Analítico del Activo
 Del 1° de enero al 31 de diciembre de 2024
 (Cifras en Pesos)



DESCRIPCIÓN	SALDO INICIAL	CARGOS DEL PERIODO	ABONOS DEL PERIODO	SALDO FINAL	VARIACIÓN DEL PERIODO
ACTIVO	267,696	1,132,452	1,400,149	0	-267,696
ACTIVO CIRCULANTE	101,336	615,126	716,461	0	-101,336
EFFECTIVO Y EQUIVALENTES	53	568,723	568,776	0	-53
DERECHOS A RECIBIR EFECTIVO O EQUIVALENTES	101,283	46,403	147,686	0	-101,283
DERECHOS A RECIBIR BIENES O SERVICIOS	0	0	0	0	0
INVENTARIOS	0	0	0	0	0
ALMACENES	0	0	0	0	0
ESTIMACIÓN POR PÉRDIDA O DETERIORO DE ACTIVOS CIRCULANTES	0	0	0	0	0
OTROS ACTIVOS CIRCULANTES	0	0	0	0	0
ACTIVO NO CIRCULANTE	166,361	517,327	683,687	0	-166,361
INVERSIONES FINANCIERAS A LARGO PLAZO	0	0	0	0	0
DERECHOS A RECIBIR EFECTIVO O EQUIVALENTES A LARGO PLAZO	0	0	0	0	0
BIENES INMUEBLES, INFRAESTRUCTURA Y CONSTRUCCIONES EN PROCESO	0	0	0	0	0
BIENES MUEBLES	682,983	0	682,983	0	-682,983
ACTIVOS INTANGIBLES	0	0	0	0	0
DEPRECIACIÓN, DETERIORO Y AMORTIZACIÓN ACUMULADA DE BIENES	-516,622	517,327	704	0	516,622
ACTIVOS DIFERIDOS	0	0	0	0	0
ESTIMACIÓN POR PÉRDIDA O DETERIORO DE ACTIVOS NO CIRCULANTES	0	0	0	0	0
OTROS ACTIVOS NO CIRCULANTES	0	0	0	0	0

Bajo protesta de decir verdad declaramos que los Estados Financieros y sus notas, son razonablemente correctos y son responsabilidad del emisor.

DIRECTORA ADMINISTRATIVA DE LA SECRETARÍA DE GOBIERNO

KARINA DANAE PINEDA VELASCO



2022 2024
SECRETARÍA DE GOBIERNO

SECRETARIO DE GOBIERNO

LIC. JOSÉ DE JESÚS ROMERO LÓPEZ

Gobierno del Estado de Oaxaca
 UR: 522 - DIRECCIÓN GENERAL DE POBLACIÓN DE OAXACA (EXTINTO DECRETO NUM. 1719)
 Estado Analítico de la Deuda y Otros Pasivos
 Del 1° de enero al 31 de diciembre de 2024
 (Cifras en Pesos)



Denominación de las Deudas	Moneda de Contratación	Institución o País Acreedor	Saldo Inicial del Periodo	Saldo Final del Periodo
DEUDA PÚBLICA				
Corto Plazo				
Deuda Interna				
Instituciones de Crédito	PESOS	MEXICO	0.00	0.00
Titulos y Valores	PESOS	MEXICO	0.00	0.00
Arrendamientos Financieros	PESOS	MEXICO	0.00	0.00
Deuda Externa				
Organismos Financieros Internacionales	PESOS	MEXICO	0.00	0.00
Deuda Bilateral	PESOS	MEXICO	0.00	0.00
Titulos y Valores	PESOS	MEXICO	0.00	0.00
Arrendamientos Financieros	PESOS	MEXICO	0.00	0.00
Subtotal de Deuda Pública a Corto Plazo	PESOS	MEXICO	0.00	0.00
Largo Plazo				
Deuda Interna				
Instituciones de Crédito	PESOS	MEXICO	0.00	0.00
Titulos y Valores	PESOS	MEXICO	0.00	0.00
Arrendamientos Financieros	PESOS	MEXICO	0.00	0.00
Deuda Externa				
Organismos Financieros Internacionales	PESOS	MEXICO	0.00	0.00
Deuda Bilateral	PESOS	MEXICO	0.00	0.00
Titulos y Valores	PESOS	MEXICO	0.00	0.00
Arrendamientos Financieros	PESOS	MEXICO	0.00	0.00
Subtotal de Deuda Pública a Largo Plazo	PESOS	MEXICO	0.00	0.00
Total de Otros Pasivos			101,335.67	0.00
Total de Deuda Pública y Otros Pasivos			101,335.67	0.00

Bajo protesta de decir verdad declaramos que los Estados Financieros y sus notas, son razonablemente correctos y son responsabilidad del emisor.

DIRECTORA ADMINISTRATIVA DE LA SECRETARÍA DE GOBIERNO

KARINA DANAE PINEDA VELASCO



2022 2026

SECRETARÍA DE GOBIERNO

SECRETARIO DE GOBIERNO

LIC. JOSÉ DE JESUS ROMERO LÓPEZ



INFORME SOBRE PASIVOS CONTINGENTES

INFORME SOBRE PASIVOS CONTINGENTES DEL 01 DE ENERO AL 31 DE DICIEMBRE DE 2024

La Dirección General de Población de Oaxaca, desde el año 2013, enfrenta una demanda laboral, en la modalidad de Contrato Confianza, una plaza nivel 2Y1202 Abogado, la cual se contempla en el capítulo de Servicios Personales del presupuesto aprobado, dicho juicio se encuentra en la etapa de laudo condenatorio, por lo que se han generado pasivos contingentes a partir del año 2013 a la fecha como se muestra en la tabla siguiente:

CUENTAS	EJERCICIO FISCAL 2024
7.4.1.0.0.001.0001	1,926,143
7.4.2.0.0.001.0001	1,926,143
TOTAL	1,926.143



“522 - DIRECCIÓN GENERAL DE POBLACIÓN DE OAXACA (EXTINTO DECRETO NUM. 1719)”

NOTAS A LOS ESTADOS FINANCIEROS

DEL 01 DE ENERO AL 31 DE DICIEMBRE DEL 2024

(PESOS)

El informe del periodo relacionado con la Información Financiera de la Dirección General de Población de Oaxaca, a efecto de dar cumplimiento a los artículos 46, fracción I, inciso g), 47, 48 y 49 de la Ley General de Contabilidad Gubernamental, Manual de Contabilidad Gubernamental de fecha 6 de diciembre de 2022, emitido por el Consejo Nacional de Armonización Contable; se presentan las notas a los Estados Financieros teniendo presente a las normas de información financiera NIF A-7 presentación y revelación, en relación a la responsabilidad de rendir cuentas conforme a los postulados de revelación suficiente e importancia relativa con la finalidad que la información sea de mayor utilidad para los interesados para la toma de decisiones, integrando reportes con los siguientes apartados.

- Notas de Gestión Administrativa.
- Notas de Desglose.
- Notas de Memoria (cuentas de orden)

Las cifras consignadas en la contabilidad de la entidad fueron obtenidas del Sistema de Contabilidad Gubernamental, la responsabilidad y confiabilidad de las mismas corresponde a la unidad responsable de la Administración Pública Estatal quienes consideran distintas reglas para el registro de sus operaciones.

NOTAS DE GESTIÓN ADMINISTRATIVA

INTRODUCCIÓN:

Los Estados Financieros de la Entidad proveen de información financiera a los principales interesados, al Congreso y a los ciudadanos para la toma de decisiones; se conforman con la información resultante de las operaciones derivadas de las transferencias de los ingresos presupuestarios para el ejercicio del gasto público, el manejo y custodia de los recursos propiedad de la entidad así como, todas aquellas operaciones contables que modifiquen el Patrimonio, considerando en su registro contable las características administrativas



descentralizadas, en este contexto, en la normatividad aplicable se establecen registros que permitan identificar la interrelación de las operaciones.

El objetivo del presente documento; es la revelación del contexto y de los aspectos económicos-financieros más relevantes que influyeron en las decisiones del período y deberán ser considerados en la elaboración de los estados financieros para mayor comprensión y sus particularidades.

De esta manera, se informa y explica la respuesta de gobierno a las condiciones relacionadas con la información financiera de cada periodo de gestión; además de exponer aquellas políticas que podrían afectar la toma de decisiones en períodos posteriores.

1. AUTORIZACIÓN E HISTORIA.

a) Fecha de creación del ente.

La Dirección General de Población de Oaxaca es un Organismo Público Descentralizado, forma parte de la Administración Pública de acuerdo a lo que estipulan los Artículos 2, 9 y 20 de la Ley de Entidades Paraestatales del Estado de Oaxaca; con personalidad jurídica, patrimonio propio y autonomía de gestión, creado por Decreto del Ejecutivo y publicado en el periódico Oficial de fecha diez de enero de mil novecientos noventa y ocho, posteriormente se reforma mediante similar publicado con fecha veinticinco de marzo del año dos mil dos, modificándose algunas de sus disposiciones como las relativas a los Órganos de Autoridad y atribuciones de los mismos.

b) Principales cambios en su estructura.

El veintitrés de febrero del año dos mil quince se publicó su Reglamento Interno el cual es de observancia general y se refiere a la organización, competencia y facultades de la Dirección General de Población de Oaxaca, depura y actualiza las facultades de la Dirección General y de las Áreas Administrativas, ordena y sistematiza sus artículos en títulos y capítulos, incluyendo uno relativo a los actos administrativos, el enlace y acceso a la información entre otras.

El doce de septiembre del año dos mil quince, se publicó el Manual de Organización que tiene como objetivo contar con un instrumento técnico que permita conocer de manera detallada la gestión administrativa de la Dirección, analizando y evaluando su eficacia, exactitud y su confiabilidad operativa, siguiendo un proceso, que refuerce la coordinación y comunicación entre los departamentos mediante la definición clara y precisa de las funciones a atender por cada una de ellas, considerando las necesidades internas de las partes interesadas, procurando el mejoramiento continuo e integral de las actividades sustantivas y adjetivas de la Dirección, para el mejor funcionamiento.



El diecinueve de marzo del año dos mil dieciséis se publicó el Manual de Procedimientos que tiene como objetivo servir como instrumento de consulta y orientación a los servidores públicos de la Dirección, así mismo como a los particulares acerca de los procedimientos de cada área administrativa que integran la misma estableciendo los mecanismos de coordinación que permitan operar con mayor sistematización, efectividad y eficiencia las actividades diarias a desarrollar.

El once de junio del año dos mil dieciséis se publicó un ACUERDO por el que se constituye el Consejo Consultivo Ciudadano que tiene como objeto proporcionar asesoría especializada a la Dirección General de Población de Oaxaca en materia de población; emitir opiniones y sugerencias con respecto a los asuntos que la DIGEPO ponga a su consideración; y, proponer al Director General de Población, estrategias en la difusión de la información en materia de población para el logro de un impacto en la ciudadanía.

El treinta y uno de enero del año dos mil veinticuatro se publicó mediante Decreto No. 1720 en el Periódico Oficial del Estado de Oaxaca, la **extinción** de la **Dirección General de Población de Oaxaca**; mostrando en este documento el cumplimiento de sus obligaciones inherentes.

2. PANORAMA ECONÓMICO Y FINANCIERO:

A la Dirección General de Población de Oaxaca, se le aprueba un presupuesto de egresos para el ejercicio fiscal 2024: un presupuesto autorizado de \$ 5'382,527.00 (Cinco millones trescientos ochenta y dos mil quinientos veintisiete pesos 00/100 M. N.) con fundamento en la Ley Orgánica del Poder Ejecutivo del Estado de Oaxaca y el Decreto del Presupuesto de Egresos del Estado de Oaxaca; mismo que tuvo una reducción presupuestal por un monto de \$ 4'840,177.00 (Cuatro millones ochocientos cuarenta mil ciento setenta y siete pesos 00/100 M. N.) una vez que se ejercieron y pagaron los compromisos efectuados antes de su extinción.

3. ORGANIZACIÓN Y OBJETO SOCIAL

- a) Objeto Social; De conformidad con el artículo 3º. de su decreto de creación.
 - I. Contribuir a elevar el bienestar y la calidad de vida de todos los oaxaqueños.
 - II. Planear, desarrollar y consolidar una cultura demográfica en el Estado, para promover a través de la información y el conocimiento, actitudes sensibles, críticas y responsables en cada uno de los sectores de la población.
 - III. Capacitar y otorgar apoyo a los Municipios en las actividades de información, educación y comunicación en materia de población.



GOBIERNO DEL ESTADO
DE OAXACA



GOBIERNO DEL ESTADO
SECRETARÍA DE GOBIERNO

OAXACA
GOBIERNO DEL ESTADO

IV. Coordinarse con el Gobierno Federal, los municipios del estado, así como con los sectores social y privado, para colaborar en la ejecución de los programas que en materia de política poblacional se expidan.

b) Principal Actividad:

La principal actividad de la Dirección General de Población de Oaxaca, es guiar la política de población en el estado de Oaxaca, mediante el fomento de una cultura demográfica entre la población oaxaqueña y el gobierno estatal, así como el apoyo en capacitación sociodemográfica para las autoridades locales.

Misión: Contribuir a elevar la calidad de vida de las y los oaxaqueños a través de la implementación de una política poblacional que sitúe a la población en el centro de las políticas de desarrollo social y económico a nivel estatal, regional y municipal, vinculando sus objetivos a sus prioridades demográficas.

Visión: ser una Entidad Pública de excelencia, rectora de las políticas de población en el estado de Oaxaca, que mediante una eficaz planeación demográfica contribuya a mejorar la calidad de vida de la población oaxaqueña.

c) Ejercicio Fiscal:

La Dirección General de Población de Oaxaca, registrada fiscalmente en el régimen de personas morales con fines no lucrativos, cuenta con Registro Federal de Contribuyentes DGP980111JQ9 y las obligaciones fiscales de la Administración Pública descentralizada del estado son las siguientes:

- Declaración y pago provisional mensual de Retenciones de Impuesto Sobre la Renta por Sueldos y Salarios de los trabajadores.
- Declaración y pago mensual de las retenciones de cuotas de seguridad social.

d) Régimen Jurídico:

Persona moral con fines no lucrativos, Dirección General de Población de Oaxaca regulada por las siguientes leyes: La Constitución Política de los Estados Unidos Mexicanos, la Constitución del Estado de Oaxaca, el Código de la Administración Pública del Estado de Oaxaca, el Reglamento de la Administración Pública del Estado de Oaxaca, la Ley de Presupuesto del Estado de Oaxaca y su Reglamento, la Ley General de Contabilidad Gubernamental, la Ley de Disciplina Financiera, la Ley de Responsabilidades de los Servidores Públicos del Estado de Oaxaca, la Ley de Adquisiciones, Arrendamientos y Prestaciones de Servicios relacionados con Bienes Muebles, entre otras.

e) Consideraciones fiscales del ente:



GOBIERNO DEL ESTADO DE OAXACA



GOBIERNO SECRETARÍA DE GOBIERNO

OAXACA GOBIERNO DEL ESTADO

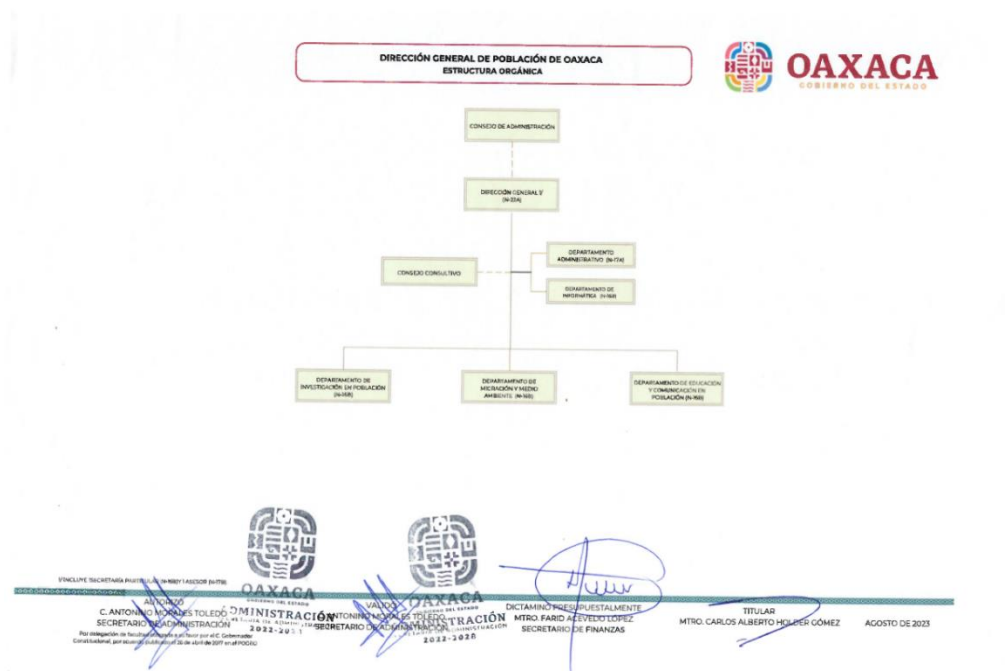
- Entero de retenciones mensuales de impuestos sobre sueldos y salarios.
- Entero de retenciones mensual y bimestral por cuotas de Seguridad Social.
- Entero de retención mensual y bimestral de cuotas Crédito Infonavit.
- Entero bimestral del 3% sobre nómina.

f) Estructura

Organizacional Básica:

- Consejo de Administración
- Dirección General
- Consejo Consultivo
- Departamento Administrativo
- Departamento de Informática
- Departamento de Investigación en Población
- Departamento de Migración y Medio Ambiente
- Departamento de Educación y Comunicación en Población

La Dirección General de Población de Oaxaca es un Organismo Público Descentralizado del Gobierno del Estado de Oaxaca.





4. Bases de preparación de los Estados Financieros.

a) Elaboración de los Estados Financieros observando la normatividad emitida por el CONAC y las disposiciones legales aplicables:

- Constitución Política del Estado Libre y Soberano de Oaxaca.
- Ley Orgánica del Poder Ejecutivo del Estado de Oaxaca.
- Ley Estatal de Presupuesto y Responsabilidad Hacendaria.
- Ley General de Contabilidad Gubernamental.
- Ley de Disciplina Financiera de las Entidades Federativas y los Municipios.
- Ley de Ingresos del Estado.
- Decreto de Ley del Presupuesto de Egresos del Estado de Oaxaca para el Ejercicio Fiscal 2024.
- Ley de Entidades Paraestatales del Estado.
- Ley de Adquisiciones, Enajenaciones, Arrendamientos, Prestación de Servicios y Administración de bienes muebles e inmuebles del Estado de Oaxaca.
- Reglamento de la Ley Estatal de Presupuesto y Responsabilidad Hacendaria.
- Ley General de Transparencia y Acceso a la Información Pública.

b) Normatividad Aplicable para el reconocimiento, valuación y revelación de los diferentes rubros de la Información Financiera:

Los Estados Financieros de la entidad se han elaborado observando las normas emitidas por el Consejo Nacional de Armonización Contable, el Manual de Contabilidad Gubernamental y las disposiciones legales aplicables. El reconocimiento, valuación y revaluación, se realizó considerando que todos los eventos que afecten económicamente al ente público deben ser cuantificados en términos monetarios y se registrarán al costo histórico o al valor económico más objetivo en moneda nacional. Para aquellos bienes que no cuentan con un valor se les asigna un valor estimado. Los Estados Financieros fueron preparados en apego a los Postulados Básicos de Contabilidad Gubernamental, mismos que configuran el Sistema de Contabilidad Gubernamental. Éstos sustentan de forma técnica tanto el registro como la presentación de la información financiera con la finalidad de uniformar métodos, procedimientos y prácticas contables.

c) Postulados básicos de Contabilidad Gubernamental.

Los emitidos por el Consejo Nacional de Armonización Contable:

- Sustancia Económica
- Entes Públicos
- Existencia Permanente



GOBIERNO DEL ESTADO
DE OAXACA



GOBIERNO
SECRETARÍA DE GOBIERNO

OAXACA
GOBIERNO DEL ESTADO

- Revelación Suficiente
- Importancia Relativa
- Registro e Integración Presupuestaria
- Consolidación de Información financiera
- Devengo Contable
- Valuación
- Dualidad Económica
- Consistencia

d) Normatividad supletoria.

- Acuerdo por el que se emite al Clasificador funcional por Objeto del Gasto
- Acuerdo por el que se emite el Marco Metodológico sobre la forma y términos en que deberá orientarse el desarrollo de los componentes de las finanzas públicas con relación a los objetivos y prioridades, que en la materia establezca la planeación y desarrollo para su integración en la Cuenta Pública.
- Acuerdo por el que se emiten las principales reglas de Registro y Valoración del Patrimonio.
- Manual de Contabilidad Gubernamental.
- Adecuaciones al Clasificador por Objeto del Gasto
- Acuerdo por el que se emite el Marco Conceptual de Contabilidad Gubernamental.
- Acuerdo por el que se emiten los Postulados Básicos de Contabilidad Gubernamental.
- Acuerdo por el que se emiten las Normas y Metodologías para la determinación de los Momentos Contables de los Egresos.
- Acuerdo por el que se emite el Clasificador por Objeto de Gasto.
- Acuerdo por el que se emite el Clasificador por Rubros de Ingresos
- Acuerdo por el que se emiten las Normas y Metodologías para la determinación de los Momentos Contables de los Ingresos.
- Acuerdo por el que se emiten las Normas y Metodologías para la Emisión de Información Financiera y Estructura de los Estados Financieros Básicos del ente Público y características de sus notas.
- Clasificador por Objeto del Gasto (Capítulo, Concepto y Partida Genérica).
- Clasificador por Tipo del Gasto.
- Clasificador Funcional del Gasto.
- Guías contabilizadoras.
- Instructivo de Manejo de Cuentas
- Guías Contabilizadora y Modelo de asientos
- Matriz de Conversión.

e) Esta Entidad Pública desde ejercicios anteriores ya viene implementando la base de devengado de conformidad con la Ley General de Contabilidad.



5. Políticas de Contabilidad Significativas:

a) Actualización.

El registro de la contabilidad se realiza en base a los lineamientos establecidos por el Consejo Nacional de Armonización Contable y derivadas de pérdidas o destrucción de activos físicos se actualiza el importe de los registros, cuando el valor histórico en libros sea diferente al costo de recuperación o de reposición y la diferencia se refleja como un resultado positivo o negativo según corresponda y de las depreciaciones realizadas.

b) Realización de operaciones en el extranjero.

Las operaciones que se llegarán a realizar en moneda extranjera se registrarán al devengarse en su equivalente en moneda nacional, y se actualizarán reconociendo el diferencial cambiario. En cumplimiento de los Postulados Básicos de Contabilidad Gubernamental, -Valuación y Consistencia.

c) Método de valuación de la inversión en acciones de compañías subsidiarias no consolidadas y asociadas.

Este Ente Público no realiza inversiones en acciones.

d) Sistema y método de valuación de inventarios y costo de lo vendido.

Los inventarios y almacenes se encuentran valuados a su costo de adquisición atendiendo a lo que señalan las Principales Reglas de Registro y Valoración del Patrimonio (Elementos Generales) emitidas por el Consejo de Nacional de Armonización Contable y el método aplicable para la valuación de los inventarios es el de costo históricos contenidos en las normas particulares aplicables a los distintos elementos integrantes de los estados Financieros.

e) Beneficios a empleados.

No se tienen reservas para beneficios futuros de los empleados, más que las contempladas por la leyes de Seguridad Social, en sus cuentas individuales, los cuales generarán rendimientos capitalizables y representan un pasivo en favor de los trabajadores, contabilizado y administrado por el Instituto Mexicano del Seguro Social o la opción del pago de las pensiones a cargo del Gobierno Estatal incluido el costo de su administración, de las diferentes modalidades establecidas en la Ley mencionada.

f) Provisiones.

De conformidad a las Reglas Específicas del Registro y Valoración del Patrimonio, en específico al numeral -12. Provisiones para demandas, juicios y contingencias,



establece que representa el monto de las obligaciones a cargo del ente público, originadas en circunstancias ciertas, cuya exactitud del valor depende de un hecho futuro; estas obligaciones deben ser justificables y su medición monetaria debe ser confiable.

Derivado de lo anterior, no se registran provisiones en el ente público.

g) Reservas.

La entidad no realiza registro al no contar con reservas.

h) Cambios en políticas contables y corrección de errores.

De conformidad a las Reglas Específicas del Registro y Valoración del Patrimonio el numeral -16.1 Cambios en criterios contables, establece que los cambios en criterios contables pueden obedecer bien a una decisión voluntaria debidamente justificada, que implique la obtención de una mejor información o bien a la imposición de una norma, así mismo, el numeral -16.3 Errores, determina que los entes públicos elaborarán sus Estados Financieros corrigiendo los errores realizados en ejercicios anteriores. Dichos errores pueden ser entre otros por omisiones, inexactitudes, imprecisiones, registros contables extemporáneos, errores aritméticos, errores en la aplicación de políticas contables, así como la inadvertencia o mala interpretación de hechos, junto con la revelación de los efectos que se tendrá en la información financiera del ente público, ya sea retrospectivos o prospectivos.

i) Reclasificaciones.

Se realizan reclasificaciones por la aplicación indebida de tipos de cuenta, concepto y claves de leyenda, que afectaron las cuentas de activo, pasivo y patrimonio, las cuales no tuvieron impacto en los resultados del ejercicio.

j) Depuración y Cancelación de saldos.

Con el propósito de que la información emanada de la contabilidad muestre razonablemente los saldos, las acciones para realizar la depuración de subcuentas o determinar la cancelación de saldos, en el caso de que no exista un cierto grado de recuperabilidad, exigibilidad o procedencia de las operaciones integradas en los mismos, o bien cuando hayan prescrito las obligaciones de cobro o pago, la depuración y cancelación de saldo se realiza cada mes en diferentes cuentas contables con la finalidad de presentar cifras actualizadas en los Estados Financieros.

6. Posición en Moneda Extranjera y Protección por Riesgo Cambiario



- a) **Activos en moneda extranjera.** Actualmente los activos se registran solo en moneda de origen en el caso de que se presentará el uso de moneda extranjera, su registro será expresado en moneda de origen.
- b) **Pasivos en moneda extranjera.** Actualmente los pasivos se registran solo en moneda de origen en el caso de que se presentará el uso de moneda extranjera, su registro será expresado en moneda de origen.
- c) **Posición en moneda extranjera.** No se realizan transacciones en moneda extranjera.
- d) **Tipo de cambio.** Si llegara a realizarse alguna transacción en moneda extranjera, el registro se realizará al tipo de cambio vigente que señale el Banco de México.
- e) **Equivalente en moneda nacional.** Si llegara a realizarse alguna transacción en moneda extranjera, el registro se realizará en lo equivalente al valor vigente del tipo de cambio que señale el Banco de México.

7. Reporte Analítico del Activo:

a) **Vida útil, porcentajes de depreciación y amortización utilizados en los diferentes tipos de activos, o el importe de las pérdidas por deterioro reconocidas:**

En las Reglas Específicas del Registro y Valoración del Patrimonio se definió como vida útil de un activo, al período durante el que se espera utilizar el activo por parte del ente público, en este mismo documento se menciona que se considerará que un activo tiene una vida útil indefinida cuando, sobre la base de un análisis de todos los factores relevantes, no exista un límite previsible al período a lo largo del cual se espera que el activo genere rendimientos económicos o potencial de servicio para el ente público o a la utilización en la producción de bienes y servicios públicos. Con base en estas reglas, la entidad determinó que sus bienes tienen una vida útil definida dependiendo de los porcentajes por lo cual se deprecian, deterioran o amortizan.

b) **Cambios en el porcentaje de depreciación y amortización y en el valor de los activos ocasionado por deterioro:** Esta entidad no ha realizado cambios en el porcentaje.

c) **Importe de los gastos capitalizados en el ejercicio, tanto financieros como de investigación y desarrollo:** Esta entidad no ha realizado gastos de ninguna índole durante este periodo.

d) **Riesgos por tipos de cambio o tipo de interés de las inversiones financieras:** Esta entidad no ha realizado transacciones en moneda extranjera.



e) **Valor en el ejercicio de los bienes construidos por la Entidad:** a la fecha el Ente Público no ha construido bienes.

f) **Otras circunstancias de carácter significativo que afecten el activo, tales como bienes en garantía, señalados en embargos, litigios, títulos de inversiones, entregados en garantías, baja significativa del valor de inversiones financieras, etc;** Esta entidad no ha registrado los conceptos que se describen con antelación.

g) **Desmantelamiento de Activos, procedimientos, implicaciones, efectos contables:** Este ente público no ha realizado los conceptos que se describen el presente inciso.

h) **Administración de activos:** con el objetivo de que el ente los utilice de manera más efectiva; se utilizan los activos con la operación y mantenimiento óptimo. Adicionalmente, se deben incluir las explicaciones de las principales variaciones en el activo, en cuadros comparativos como sigue.

- a) No se realiza Inversiones en valores.
- b) No se realiza Inversiones en empresas de participación mayoritaria.
- c) No se realiza Inversiones en empresas de participación minoritaria.

8. Fideicomisos, Mandatos y Análogos.

- a) Por ramo administrativo que los reporta: No aplica.
- b) Enlistar los de mayor monto de disponibilidad, relacionando aquellos que conforman el 98% de las disponibilidades: No aplica.

9. Reporte de la Recaudación.

- a) Análisis del comportamiento de la recaudación correspondiente a la entidad o cualquier tipo de ingreso, de forma separada los ingresos locales y federales; No aplica
- b) Proyección de la recaudación e Ingresos en el mediano plazo. No se recaudan ingresos.

10. Información sobre la Deuda y el Reporte Analítico de la Deuda

- a) Utilizar al menos los siguientes indicadores. Deuda respecto al PIB y deuda respecto a la recaudación tomando, como mínimo, un periodo igual o menor a 5 años.
El Ente Público no generó deuda pública durante el periodo inmediato anterior.



- b) Información de manera agrupada por tipo de valor gubernamental o instrumento financiero en la que se considere intereses, comisiones, tasa, perfil de vencimiento y otros gastos de la deuda.

El Ente Público no generó deuda pública durante el periodo inmediato anterior.

11. Calificaciones otorgadas.

No se cuenta con calificaciones otorgadas o certificaciones, las calificaciones crediticias se le otorga únicamente al gobierno del Estado y no se le otorga a la entidad en particular.

12. Proceso de Mejora.

a) Principales Políticas de control interno.

El desarrollo de las actividades se basa en tres niveles de operación, que se dividen en: nivel estratégico, directivo y operativo para obtener un mejor resultado en las metas institucionales.

b) Medidas de desempeño financiero, metas y alcance.

Para la consecución de los objetivos y programas se atenderá a lo dispuesto en la normatividad Gubernamental en materia presupuestaria y financiera a efectos de dar continuidad a los proyectos establecidos en el Presupuesto de Egresos.

13. Información por Segmentos.

Determina que segmento es una actividad o grupo de actividades de la entidad que son identificables y para las cuales es apropiado presentar información financiera separada con el fin de evaluar el rendimiento pasado de la entidad en la consecución de sus objetivos y tomar decisiones respecto a la futura asignación de recursos. Dado que no se da el supuesto anterior la entidad no presenta información financiera por segmentos.

14. Eventos Posteriores al Cierre.

Para el reconocimiento de hechos en la información financiera: 1) Hechos ocurridos después de la fecha de presentación que implican ajustes y 2) Hechos ocurridos después de la fecha de presentación; en este sentido al cierre del trimestre no se reportaron eventos significativos que le afectan económicamente que no se conocían.

15. Partes Relacionadas.

El ente público no presenta partes relacionadas que pudieran ejercer influencia significativa en la toma de decisiones financieras y operativas.



16. Responsabilidad sobre la presentación razonable de la información financiera.

La Información Financiera fue autorizada para su emisión por los CC. Lic. José de Jesús Romero López y C. Karina Danae Pineda Velasco en su carácter de Secretario de Gobierno y Directora Administrativa, respectivamente; y bajo protesta de decir verdad que los Estados Financieros y sus Notas son razonablemente correctos.

NOTAS DE DESGLOSE

I) NOTAS AL ESTADO DE ACTIVIDADES

El Estado de Actividades muestra dos agregados representados por los Ingresos y Otros Beneficios, mostrando los conceptos del ingreso de acuerdo a la contribución de la Ley de Ingresos por un importe de: **\$ 542,350 (quinientos cuarenta y dos mil trescientos cincuenta pesos 00/100 m.n.)** así como los Gastos y Otras Pérdidas por un importe de **\$ 543,055 (quinientos cuarenta y tres mil, cincuenta y cinco pesos 0/100 m.n.)** conforme a los conceptos del Clasificador por Objeto del Gasto, se incluye el resultado del ejercicio del periodo del 01 de enero al 31 de diciembre 2024, cuyo resultado es de **-\$ 704.00 (menos setecientos cuatro pesos 00/100 m.n.)**.

1. Ingresos y otros beneficios

Se clasifican de manera armónica permitiendo una clasificación de los ingresos presupuestarios acorde a las disposiciones legales, así como a las normas y criterios contables aplicables, dando como resultado la siguiente información, los ingresos corresponden a los recursos asignados por transferencias, asignaciones, subsidios y otras ayudas en el periodo y asciende al importe de **\$ 542,350 (quinientos cuarenta y dos mil trescientos cincuenta pesos 00/100 m.n.)**, y que representa el 100% de los recursos que fueron comprometidos, devengados, ejercidos y pagados a través de las cuentas por liquidar certificadas durante el periodo del 01 de enero al 31 de diciembre 2024.

1. Gastos y Otras Pérdidas

Por lo que se refiere al ejercicio de gastos y otras pérdidas se integra de acuerdo a la clasificación del plan de cuentas a través de -Transferencias, asignaciones, subsidios y otras ayudas integradas por; servicios personales, materiales, suministros y servicios generales que fueron comprometidos, devengados y pagados de las partidas presupuestarias contenidas en el clasificador por objeto



del gasto, asciende a la cantidad de **\$ 543,055 (quinientos cuarenta y tres mil, cincuenta y cinco pesos 0/100 m.n.)**

Concepto	enero-diciembre
	2024
Ingresos y Otros Beneficios	542,350
Gastos y Otras Pérdidas	543,055
Resultado del Ejercicio	- 704

II) NOTAS AL ESTADO DE SITUACIÓN FINANCIERA

El Estado de Situación Financiera muestra la posición financiera de la entidad y tiene como propósito revelar información relativa a los recursos, derechos y obligaciones, que se clasifican en rubros de acuerdo a su disponibilidad de liquidez a igual que sus obligaciones, con relación a su exigibilidad.

ACTIVO.

Efectivo y Equivalentes.

En este apartado se describen los recursos monetarios disponibles que

Efectivo y Equivalentes	EJERCICIO 2024	EJERCICIO 2023
Banco Azteca 0124523359	0	53
Banco Azteca 0125887269	0	0
0125886900 Gastos de operación 2023	0	0
Banamex 0170727825	0	0
Banamex 0170746137	0	0
Total Efectivo y Equivalentes	0	53

conforman el 0% del Activo Circulante, se integra del total de recursos de las cuentas bancarias que se tienen para la ejecución de servicios personales y gastos de operación de la Entidad.

Derechos a recibir Efectivo o Equivalentes y bienes o servicios.

Representa operaciones a corto plazo en cuentas por cobrar por un porcentaje del 100% del activo circulante integrado por: retenciones de cuotas de seguridad social e Infonavit.



DERECHOS A RECIBIR EFECTIVO O EQUIVALENTES	EJERCICIO 2024	EJERCICIO 2023
GLORIA ANTONIO ORDAZ	0	0
ROMEL GIOVANNY MATUS MATUS	0	0
ISAMAR MONTES GÓMEZ	0	0
IMPUESTOS SOBRE SUELDOS Y SALARIOS	0	0
I.S.R. RETENCIÓN DEL 10% POR SERVICIOS PROFESIONALES	0	0
IMSS	0	4,259
SEGURO DE VIDA ADMINISTRATIVO BASE CONF.	0	0
SEGURO DE VIDA MMS	0	0
IMSS CESANTIA Y VEJEZ	0	6,760
CRÉDITO INFONAVIT	0	9,431
RETARDOS E INASISTENCIAS	0	0
OFEM OAXACA, S.A. DE C.V.	0	0
ETESA	0	0
NOMINA APOYO S.A.P.I. DE C.V.	0	0
FORTALEZA	0	0
ACERCATE A TU NÓMINA, S.A.P.I. DE C.V.	0	0
1.25% RÉGIMEN SIMPLIFICADO DE CONFIANZA (RESICO)	0	0
GOBIERNO DEL ESTADO DE OAXACA	0	0
COMPAÑÍA INDUSTRIAL DE OAXACA, S.A. DE C.V.	0	0
MARCO ANTONIO LÓPEZ VÁSQUEZ	0	0
FRANCISCO JAVIER BUSTAMANTE PEREZ	0	0
RAZIEL VENTURA CRUZ	0	0
AYRTON ADRIAN FIERRO REYES	0	0
FRANCISCO JAVIER LOPEZ NICOLAS	0	0
LENIN ALEXIS GARCIA VARGAS	0	0
ALEIDA ESCAMILLA RAMÍREZ	0	0
ANDREA AGUILAR CRUZ	0	0
SURTIDORA PARA OFICINA COMER STORE, S.A. DE C.V.	0	0
CARLOS ALBERTO HOLDER GOMEZ	0	0
SERVICIOS DE LIMPIEZA HORIZONTE, S.A. DE C.V.	0	0
RACING SPOT AUTOMOTRÍZ, S.A. DE C.V.	0	0
LAURA VÁSQUEZ JIMÉNEZ	0	0
DISTRIBUIDORA COMERCIAL KALAHARI, S.A. DE C.V.	0	0
SEVICIO AUTOMOTRIZ Y REFACCIONES PRIMERA LÍNEA, S.A. DE C.V.	0	0
SURTIDORA PARA OFICINA OFFIMEX, S.A. DE C.V.	0	0
DAVID MENDOZA PAREDES	0	0
EDWIN ANTONIO SÁNCHEZ CRUZ	0	0
ROMEL GIOVANNY MATUS MATUS	0	0
XOCHITL CUEVAS HERNANDEZ	0	0
SECRETARÍA DE FINANZAS 2016	0	80,833
BANCO AZTECA	0	0
SECRETARÍA DE FINANZAS (PROVISIÓN)	0	0
TOTAL DERECHOS A RECIBIR EFECTIVO O EQUIVALENTES	0	101,283

Inventarios

Esta Secretaría no realiza producción de bienes.

Almacenes



No hay bienes almacenados, por lo tanto, no hay método de valuación.

Inversiones Financieras

Esta Secretaría no realizó Fideicomisos, Mandatos y Contratos Análogos.

Bienes Muebles, Inmuebles e Intangibles.

Se presenta la integración de los saldos contables de la cuenta de bienes muebles e intangibles de la entidad.

Activo no Circulante- Bienes Muebles	EJERCICIO 2024	EJERCICIO 2023
Muebles de oficina y estantería	0	93,907
Equipo de cómputo y de tecnología de información	0	282,476
Mobiliario y equipo educacional y recreativo	0	6,100
Vehículos y equipo terrestre	0	300,500
Totales Bienes Muebles	0	682,983
Depreciación, Deterioro y amortización Acumulable de Bienes e Intangibles	0	-516,622
Total de Activo no Circulante	0	166,361
TOTAL DE ACTIVOS.	0	166,361

Estimaciones y Deterioros

Hasta el momento esta Secretaría no ha realizado ninguna estimación por estos rubros.

PASIVO

El saldo de este rubro, asciende la cantidad de \$ 0

Cuentas por pagar a corto plazo

En éstos inciden el 100% de los pasivos derivados de operaciones normales de la entidad, mismas que serán pagadas en el momento que la Tesorería de la Secretaría de Finanzas ministre el recurso, devengadas y contabilizadas en cada uno de los períodos correspondientes, lo constituyen las obligaciones cuyo vencimiento será en un periodo menor o igual a doce meses.

PASIVO CIRCULANTE.

Cuentas por pagar a C.P y Otras cuentas por pagar	EJERCICIO 2024	EJERCICIO 2023
Transferencias internas y asignaciones al sector público	0	80,833
Retenciones de Impuestos por pagar a corto plazo	0	0
Retenciones del Sistema de seguridad social por Pagar a CP	0	11,019
Otras retenciones y Contribuciones por Pagar a CP	0	9,431
Fondo Rotatorio por pagar a corto plazo	0	0
Otras cuentas por pagar a corto plazo	0	53
Total Pasivo Circulante:	0	101,336



III) NOTAS AL ESTADO DE VARIACIÓN EN LA HACIENDA PÚBLICA

Variaciones de la hacienda Pública/Patrimonio Neto del ejercicio

El Estado de Variación de la Hacienda Pública/Patrimonio de la Entidad correspondiente al periodo del 01 de enero al 31 de diciembre de 2024, muestran los bienes y derechos propios de la entidad, así como las variaciones reflejadas durante el mes en mención en comparación con el periodo 2023, de acuerdo a la siguiente tabla:

Hacienda Pública / Patrimonio generado

Variaciones de la hacienda Pública/Patrimonio Neto	IMPORTE
HACIENDA PÚBLICA/PATRIMONIO CONTRIBUIDO NETO DE 2023	48,405
HACIENDA PÚBLICA/PATRIMONIO GENERADO NETO DE 2023	117,956
CAMBIOS EN HACIENDA PÚBLICA/ PATRIMONIO CONTRIBUIDO NETO DE 2024	- 47,700
VARIACIONES DE LA HACIENDA PÚBLICA/PATRIMONIO GENERADO NETO DE 2024	- 118,660
TOTAL	1

IV) NOTAS AL ESTADO DE FLUJOS DE EFECTIVO

Se refleja el origen y aplicación de los recursos en flujo de efectivo por las actividades de operación, las cuales se representan en Efectivo y Equivalentes.

Flujo de Efectivo de las Actividades de Operación.

Los orígenes de actividades de operación cobrados por el periodo ascienden a **\$ 441,015 (cuatrocientos cuarenta y un mil, quince pesos 00/100 m.n.)**, las aplicaciones de actividades de operación pagadas por el periodo fueron de **\$ 441,067 (cuatrocientos cuarenta y un mil, sesenta y siete pesos 00/100 m.n.)**.

Efectivo y equivalentes.

El análisis de los saldos inicial y final que figuran en la última parte del Estado de Flujo de Efectivo, en la cuenta de efectivo y equivalentes determinado por actividad de operación es como sigue.



Efectivo y Equivalentes		
Concepto	2024	2023
Efectivo	0	0
Bancos/Tesorería	0	0
Bancos/Dependencias y Otros	0	53
Inversiones Temporales (Hasta 3 meses)	0	0
Fondos con Afectación Específica	0	0
Depósitos de Fondos de Terceros en Garantía y/o Administración	0	0
Otros Efectivos y Equivalentes	0	0
Total	0	53

Adquisiciones de Actividades de Inversión efectivamente pagadas		
Concepto	2024	2024
Bienes Inmuebles, Infraestructura y Construcciones en Proceso	0	0
Terrenos	0	0
Viviendas	0	0
Edificios no Habitacionales	0	0
Infraestructura	0	0
Construcciones en Proceso en Bienes de Dominio Público	0	0
Construcciones en Proceso en Bienes Propios	0	0
Otros Bienes Inmuebles	0	0
Bienes Muebles	0	0
Mobiliario y Equipo de Administración	0	0
Mobiliario y Equipo Educativo y Recreativo	0	0
Equipo e Instrumental Médico y de Laboratorio	0	0
Vehículos y Equipo de Transporte	0	0
Equipo de Defensa y Seguridad	0	0
Maquinaria, Otros Equipos y Herramientas	0	0
Colecciones, Obras de Arte y Objetos Valiosos	0	0
Activos Biológicos	0	0
Otras Inversiones	0	0
Total	0	0

Conciliación de los Flujos de Efectivo Netos de las Actividades de Operación y los saldos de resultados del Ejercicio (Ahorro/Desahorro).



CONCILIACION DE FLUJOS DE EFECTIVO NETOS		
Concepto	EJERCICIO 2024	EJERCICIO 2023
Resultados del Ejercicio Ahorro/Desahorro	0	-36,984
Movimientos de partidas (o rubros) que no afectan al efectivo	0	0
Depreciación	0	-516,622
Amortización	0	0
Incrementos en las provisiones	0	0
Incremento en inversiones producido por revaluación	0	0
Ganancia/pérdida en venta de bienes muebles, inmuebles e intangibles	0	0
Incremento en cuentas por cobrar	0	0
Flujos de Efectivo Netos de las Actividades de Operación	0	-553,606

Conciliación entre los ingresos presupuestarios y contables, así como entre los egresos presupuestarios y los gastos contables

UR: 522 - DIRECCIÓN GENERAL DE POBLACIÓN DE OAXACA (EXTINTO DECRETO NUM. 1719)	
Conciliación entre los Ingresos Presupuestarios y Contables	
Del 01 de enero al 31 de diciembre del 2024	
(Cifras en pesos)	
Concepto	2024
1. Total de Ingresos Presupuestarios	0
2. Más Ingresos Contables No Presupuestarios	0
2.1 Ingresos Financieros	0
2.2 Incremento por Variación de Inventarios	0
2.3 Disminución del Exceso de Estimaciones por Pérdida o Deterioro u Obsolescencia	0
2.4 Disminución del Exceso de Provisiones	0
2.5 Otros Ingresos y Beneficios Varios	0
2.6 Otros Ingresos Contables No Presupuestarios	0
3. Menos Ingresos Presupuestarios No Contables	0
3.1 Aprovechamientos Patrimoniales	0
3.2 Ingresos Derivados de Financiamientos	0
3.3 Otros Ingresos Presupuestarios No Contables	0



4. Total de Ingresos Contables	0
---------------------------------------	----------

UR: 522 - DIRECCIÓN GENERAL DE POBLACIÓN DE OAXACA (EXTINTO DECRETO NUM. 1719)
Conciliación entre los Egresos Presupuestarios y los Gastos Contables
Del 01 de enero al 31 de diciembre del 2024
(Cifras en pesos)

Concepto	2024
1. Total de Egresos Presupuestarios	0

2. Menos Egresos Presupuestarios No Contables	0
2.1 Materias Primas y Materiales de Producción y Comercialización	0
2.2 Materiales y Suministros	0
2.3 Mobiliario y Equipo de Administración	0
2.4 Mobiliario y Equipo Educativo y Recreativo	0
2.5 Equipo e Instrumental Médico y de Laboratorio	0
2.6 Vehículos y Equipo de Transporte	0
2.7 Equipo de Defensa y Seguridad	0
2.8 Maquinaria, Otros Equipos y Herramientas	0
2.9 Activos Biológicos	0
2.10 Bienes Inmuebles	0
2.11 Activos Intangibles	0
2.12 Obra Pública en Bienes de Dominio Público	0
2.13 Obra Pública en Bienes Propios	0
2.14 Acciones y Participaciones de Capital	0
2.15 Compra de Títulos y Valores	0
2.16 Concesión de Préstamos	0
2.17 Inversiones en Fideicomisos, Mandatos y Otros Análogos	0
2.18 Provisiones para Contingencias y Otras Erogaciones Especiales	0
2.19 Amortización de la Deuda Pública	0
2.20 Adeudos de Ejercicios Fiscales Anteriores (ADEFAS)	0
2.21 Otros Egresos Presupuestarios No Contables	0

3. Más Gastos Contables No Presupuestarios	704
---	------------



3.1	Estimaciones, Depreciaciones, Deterioros, Amortizaciones y	704
3.2	Provisiones	0
3.3	Disminución de Inventarios	0
3.4	Otros Gastos	0
3.5	Inversión Pública no Capitalizable	0
3.6	Materiales y Suministros (consumos)	0
3.7	Otros Gastos Contables No Presupuestarios	0
4. Total de Gastos Contables		704

NOTAS DE MEMORIA (CUENTAS DE ORDEN)

Las cuentas de orden se utilizan para registrar movimientos de valores que no afecten o modifiquen el balance del ente contable, sin embargo, su incorporación en libros es necesaria con fines de recordatorio contable, de control y en general sobre los aspectos administrativos, o bien, para consignar sus derechos o responsabilidades contingentes que puedan o no presentarse en el futuro; las cuentas que se manejan para efectos de este informe son las contables y presupuestarias de egresos emitidas y autorizadas por el Consejo Nacional de Armonización Contable para la vinculación de los momentos contables, reflejado en la última parte de la balanza de comprobación, que se detallan a continuación.

CUENTAS DE ORDEN CONTABLE	EJERCICIO 2024	EJERCICIO 2023
Demandas judiciales en proceso de resolución	1,926,143	1,856,094
Resolución de demandas en proceso judicial	1,926,143	1,856,094

El expediente laboral que se encuentra en litigio ante la Junta Local de Conciliación y Arbitraje del Estado de Oaxaca adscrito ante la Junta especial número dos, bajo el número de expediente acumulado 995/2013(2) y 309/2014(2), el cual mediante notificación de fecha trece de junio del año dos mil veintitrés, se nos remite aclaración de cumplimiento de ejecutoria, promovido por la parte actora, esto por inexactitudes de la Autoridad Responsable al emitir el cumplimiento de ejecutoria con fecha diecinueve de mayo del año dos mil veintitrés, por lo cual se está en espera de la instrucción de instalación de la actora para el cierre de la cuantificación de las prestaciones condenadas.



GOBIERNO DEL ESTADO DE OAXACA



GOBIERNO SECRETARÍA DE GOBIERNO

OAXACA GOBIERNO DEL ESTADO


Cuentas de Orden Presupuestario

Cuentas de Orden Presupuestarias de Ingresos	
Concepto	2024
Ley de Ingresos Estimada	0
Ley de Ingresos por Ejecutar	0
Modificaciones a la Ley de Ingresos Estimada	0
Ley de Ingresos Devengada	0
Ley de Ingresos Recaudada	0

Cuentas de Orden Presupuestarias de Egresos	
Concepto	2024
Presupuesto de Egresos Aprobado	5,382,527
Presupuesto de Egresos por Ejercer	0
Modificaciones al Presupuesto de Egresos Aprobado	-4,840,176
Presupuesto de Egresos Comprometido	0
Presupuesto de Egresos Devengado	0
Presupuesto de Egresos Ejercido	0
Presupuesto de Egresos Pagado	542,350

Tlaxiáctac de Cabrera, Oaxaca; a 31 de diciembre de 2024.

Bajo protesta de decir verdad declaro que los Estados Financieros y sus Notas, son razonablemente correctas y son responsabilidad del emisor.


 C. KARINA DANAÉ PINEDA VELASCO
 DIRECTORA ADMINISTRATIVA DE LA SECRETARÍA DE GOBIERNO


 LIC. JOSÉ DE JESÚS ROMERO LÓPEZ
 SECRETARIO DE GOBIERNO





DIRECCIÓN GENERAL DE POBLACIÓN DE OAXACA (EXTINTO DECRETO NUM. 1719)

Estado Analítico de Ingresos

Del 01 de enero al 31 de diciembre de 2024

(Cifras en pesos)

Rubro de Ingresos / Fuente de Financiamiento	Ingreso					Diferencia (6= 5 - 1)
	Estimado	Ampliaciones y Reducciones	Modificado	Devengado	Recaudado	
	-1	-2	(3= 1 + 2)	-4	-5	
Impuestos	0	0	0	0	0	0
Cuotas y Aportaciones de Seguridad Social	0	0	0	0	0	0
Contribuciones de Mejoras	0	0	0	0	0	0
Derechos	0	0	0	0	0	0
Productos	0	0	0	0	0	0
Aprovechamientos	0	0	0	0	0	0
Ingresos por Venta de Bienes, Prestación de Servicios y Otros Ingresos	0	0	0	0	0	0
Participaciones, Aportaciones, Convenios, Incentivos Derivados de la Colaboración Fiscal y Fondos Distintos de Aportaciones	0	0	0	0	0	0
Transferencias, Asignaciones, Subsidios y Subvenciones, y Pensiones y Jubilaciones	5,382,527	-4,840,177	542,350	542,350	542,350	-4,840,177
Ingresos Derivados de Financiamientos	0	0	0	0	0	0
Total	5,382,527	-4,840,177	542,350	542,350	542,350	-4,840,177

Ingresos excedentes

Rubro de Ingresos / Fuente de Financiamiento	Ingreso					Diferencia (6= 5 - 1)
	Estimado	Ampliaciones y Reducciones	Modificado	Devengado	Recaudado	
	-1	-2	(3= 1 + 2)	-4	-5	
Ingresos del Poder Ejecutivo Federal o Estatal y de los Municipios						
Impuestos	0	0	0	0	0	0
Cuotas y Aportaciones de Seguridad Social	0	0	0	0	0	0
Contribuciones de Mejoras	0	0	0	0	0	0
Derechos	0	0	0	0	0	0
Productos[1]	0	0	0	0	0	0
Aprovechamientos[2]	0	0	0	0	0	0
Participaciones, Aportaciones, Convenios, Incentivos Derivados de la Colaboración Fiscal y Fondos Distintos de Aportaciones	0	0	0	0	0	0
Transferencias, Asignaciones, Subsidios y Subvenciones, y Pensiones y Jubilaciones	0	0	0	0	0	0
Ingresos de los Entes Públicos de los Poderes Legislativo y Judicial, de los Órganos Autónomos y del Sector Paraestatal o Paramunicipal, así como de las Empresas Productivas del Estado						
Cuotas y Aportaciones de Seguridad Social	0	0	0	0	0	0
Productos ¹	0	0	0	0	0	0
Ingresos por Venta de Bienes, Prestación de Servicios y Otros Ingresos[3]	0	0	0	0	0	0
Transferencias, Asignaciones, Subsidios y Subvenciones, y Pensiones y Jubilaciones	5,382,527	-4,840,177	542,350	542,350	542,350	-4,840,177
Ingresos Derivados de Financiamientos						
Ingresos Derivados de Financiamientos	0	0	0	0	0	0
Total	5,382,527	-4,840,177	542,350	542,350	542,350	-4,840,177

Ingresos excedentes



ESTADO ANALITICO DEL EJERCICIO DEL PRESUPUESTO DE EGRESOS
CLASIFICACION POR OBJETO DEL GASTO (CAPITULO-CONCEPTO)

Cve	Concepto	Aprobado 1	Ampliaciones / Reducciones 2= (3-1)	Modificado 3 = (1+2)	Devengado 4	Pagado 5	Subejercicio 6 = (3-4)
522	DIRECCIÓN GENERAL DE POBLACIÓN DE OAXACA (EXTINTO DECRETO NUM. 1719)						
4	TRANSFERENCIAS, ASIGNACIONES, SUBSIDIOS Y OTRAS AYUDAS	5,382,526.70	-4,840,176.50	542,350.20	542,350.20	542,350.20	0.00
1	TRANSFERENCIAS INTERNAS Y ASIGNACIONES AL SECTOR PÚBLICO	5,382,526.70	-4,840,176.50	542,350.20	542,350.20	542,350.20	0.00
	TOTAL DEPENDENCIA / ENTIDAD	5,382,526.70	-4,840,176.50	542,350.20	542,350.20	542,350.20	0.00



ESTADO ANALITICO DEL EJERCICIO DEL PRESUPUESTO DE EGRESOS
CLASIFICACION ECONOMICA (POR TIPO DE GASTO)

Cve	Concepto	Aprobado 1	Ampliaciones / Reducciones 2= (3-1)	Modificado 3 = (1+2)	Devengado 4	Pagado 5	Subejercicio 6 = (3-4)
522	DIRECCIÓN GENERAL DE POBLACIÓN DE OAXACA (EXTINTO DECRETO NUM. 1719)						
1	GASTO CORRIENTE	5,382,526.70	-4,840,176.50	542,350.20	542,350.20	542,350.20	0.00
	TOTAL DEPENDENCIA / ENTIDAD:	5,382,526.70	-4,840,176.50	542,350.20	542,350.20	542,350.20	0.00



ESTADO ANALITICO DEL EJERCICIO DEL PRESUPUESTO DE EGRESOS
CLASIFICACION ADMINISTRATIVA

Cve	Concepto	Aprobado 1	Ampliaciones / Reducciones 2= (3-1)	Modificado 3 = (1+2)	Devengado 4	Pagado Transferido 5	Subejercicio 6 = (3-4)
5	ORGANISMOS PÚBLICOS DESCENTRALIZADOS	5,382,526.70	-4,840,176.50	542,350.20	542,350.20	542,350.20	0.00
22	DIRECCIÓN GENERAL DE POBLACIÓN DE OAXACA (EXTINTO DECRETO NUM. 1719)	5,382,526.70	-4,840,176.50	542,350.20	542,350.20	542,350.20	0.00
	TOTAL DEL GASTO:	5,382,526.70	-4,840,176.50	542,350.20	542,350.20	542,350.20	0.00



ESTADO ANALITICO DEL EJERCICIO DEL PRESUPUESTO DE EGRESOS
CLASIFICACION FUNCIONAL (FINALIDAD Y FUNCION)

Cve	Concepto	Aprobado 1	Ampliaciones / Reducciones 2= (3-1)	Modificado 3 = (1+2)	Devengado 4	Pagado 5	Subejercicio 6 = (3-4)
522	DIRECCIÓN GENERAL DE POBLACIÓN DE OAXACA (EXTINTO DECRETO NUM. 1719)						
2	DESARROLLO SOCIAL	5,382,526.70	-4,840,176.50	542,350.20	542,350.20	542,350.20	0.00
7	OTROS ASUNTOS SOCIALES	5,382,526.70	-4,840,176.50	542,350.20	542,350.20	542,350.20	0.00
	TOTAL DEPENDENCIA / ENTIDAD	5,382,526.70	-4,840,176.50	542,350.20	542,350.20	542,350.20	0.00



ENDEUDAMIENTO NETO DEL 01 DE ENERO AL 31 DE DICIEMBRE DE 2024 (Pesos)

Table with 4 columns: Identificación de Crédito o Instrumento, Contratación/Colocación (A), Amortización (B), Endeudamiento Neto (C = A - B). Rows include Créditos Bancarios, Otros Instrumentos de Deuda, and a final TOTAL row.



INTERESES DE LA DEUDA DEL 01 DE ENERO AL 31 DE DICIEMBRE DE 2024 (Pesos)

Identificación de Crédito o Instrumento	Devengado	Pagado
Créditos Bancarios		
Total de intereses de Créditos Bancarios	0	
Otros Instrumentos de Deuda		
Total de intereses de Otros Instrumentos de Deuda		
TOTAL		



**INDICADORES DE POSTURA FISCAL
DEL 01 DE ENERO AL 31 DE DICIEMBRE DE 2024
(pesos)**

Concepto	Estimado	Devengado	Pagado
I. Ingresos Presupuestarios (I=1+2)			
1. Ingresos del Gobierno de la Entidad Federativa ¹			
2. Ingresos del Sector Paraestatal ¹			
II. Egresos Presupuestarios (II=3+4)			
3. Egresos del Gobierno de la Entidad Federativa 2			
4. Egresos del Sector Paraestatal 2			
III. Balance Presupuestario (Superávit o Déficit) (III=I-II)			

Concepto	Estimado	Devengado	Pagado
III. Balance Presupuestario (Superávit o Déficit)			
IV. Intereses, Comisiones y Gastos de la Deuda			
V. Balance Primario (Superávit o Déficit) (V=III-IV)			

Concepto	Estimado	Devengado	Pagado
A. Financiamiento			
B. Amortización de la deuda			
C. Endeudamiento o desendeudamiento (C=A-B)			

1. Los ingresos que se presentan son los ingresos presupuestarios totales sin incluir los ingresos por financiamiento. Los Ingresos del Gobierno de la Entidad Federativa corresponden a los del Poder Ejecutivo, Legislativo, Judicial y Autónomos.
2. Los egresos que se presentan son los egresos presupuestarios totales sin incluir los egresos por amortización. Los egresos del Gobierno de la Entidad Federativa corresponden a los del Poder Ejecutivo, Legislativo, Judicial y Órganos Autónomos.
3. Para ingresos se reportan los ingresos recaudados; para egresos se reportan los egresos pagados.



ESTADO ANALITICO DEL EJERCICIO DEL PRESUPUESTO DE EGRESOS
RESUMEN POR PROGRAMA PRESUPUESTARIO

Clave	Concepto	Aprobado 1	Ampliaciones / Reducciones 2= (3-1)	Modificado 3 = (1+2)	Devengado 4	Pagado 5	Subejercicio 6 = (3-4)
5	ORGANISMOS PÚBLICOS DESCENTRALIZADOS	5,382,526.70	-4,840,176.50	542,350.20	542,350.20	542,350.20	0.00
22	DIRECCIÓN GENERAL DE POBLACIÓN DE OAXACA (EXTINTO DECRETO NUM. 1719)	5,382,526.70	-4,840,176.50	542,350.20	542,350.20	542,350.20	0.00
1	PROGRAMAS	5,382,526.70	-4,840,176.50	542,350.20	542,350.20	542,350.20	0.00
2	DESEMPEÑO DE LAS FUNCIONES	5,382,526.70	-4,840,176.50	542,350.20	542,350.20	542,350.20	0.00
TOTAL DEPENDENCIA / ENTIDAD		5,382,526.70	-4,840,176.50	542,350.20	542,350.20	542,350.20	0.00



INDICADORES DE RESULTADO (AVANCE DE GESTIÓN)

DEBIDO A LA EXTINCIÓN DE LA DIRECCIÓN DE POBLACIÓN OAXAQUEÑA, DE ACUERDO AL DECRETO NÚMERO 1719, PUBLICADO EN EL PERIÓDICO OFICIAL DEL ESTADO, EL INSTITUTO NO REALIZÓ ACTIVIDADES, POR TAL MOTIVO NO SE GENERÓ REPORTE DE AVANCE DE GESTIÓN EN EL CUARTO TRIMESTRE.



GOBIERNO DEL ESTADO DE OAXACA



GOBIERNO SECRETARÍA DE GOBIERNO

OAXACA GOBIERNO DEL ESTADO

PROGRAMAS Y PROYECTOS DE INVERSIÓN

NO APLICA





RELACIÓN DE BIENES QUE COMPONEN EL PATRIMONIO DEL 01 DE ENERO AL 31 DE DICIEMBRE DE 2024

CUENTA	DESCRIPCIÓN DEL BIEN	SALDO FINAL
12310	TERRENOS	0
12330	EDIFICIOS NO RESIDENCIALES	0
12351	EDIFICACIÓN HABITACIONAL EN PROCESO	0
12352	EDIFICACIÓN NO HABITACIONAL EN PROCESO	0
12353	CONSTRUCCIÓN DE OBRAS PARA EL ABASTECIMIENTO DE AGUA, PETRÓLEO, GAS, ELECTRICIDAD Y TELECOMUNICACIÓN	0
12354	DIVISIÓN DE TERRENOS Y CONSTRUCCIÓN DE OBRAS DE URBANIZACIÓN EN PROCESO	0
12355	CONSTRUCCIÓN DE VÍAS DE COMUNICACIÓN EN PROCESO	0
12356	OTRAS CONSTRUCCIONES DE INGIENERÍA CIVIL U OBRA PESADA EN PROCESO	0
12357	INSTALACIONES Y EQUIPAMIENTO EN CONSTRUCCIONES EN PROCESO	0
12359	TRABAJOS DE ACABADOS EN EDIFICACIONES Y OTROS TRABAJOS ESPECIALIZADOS EN PROCESO	0
12361	EDIFICACIÓN HABITACIONAL EN PROCESO	0
12362	EDIFICACIÓN NO HABITACIONAL EN PROCESO	0
12363	CONSTRUCCIÓN DE OBRAS PARA EL ABASTECIMIENTO DE AGUA, PETRÓLEO, GAS, ELECTRICIDAD Y TELECOMUNICACIÓN	0
12364	DIVISIÓN DE TERRENOS Y CONSTRUCCIÓN DE OBRAS DE URBANIZACIÓN	0
12365	CONSTRUCCIÓN DE VÍAS DE COMUNICACIÓN EN PROCESO	0
12366	OTRAS CONSTRUCCIONES DE INGIENERÍA CIVIL U OBRA PESADA EN PROCESO	0
12367	INSTALACIONES Y EQUIPAMIENTO EN CONSTRUCCIONES EN PROCESO	0
12369	TRABAJOS DE ACABADOS EN EDIFICACIONES Y OTROS TRABAJOS ESPECIALIZADOS EN PROCESO	0
12390	OTROS BIENES INMUEBLES	0
	SUMA TOTAL:	0



RELACIÓN DE BIENES QUE COMPONEN EL PATRIMONIO DEL 01 DE ENERO AL 31 DE DICIEMBRE DE 2024

CUENTA	DESCRIPCIÓN DEL BIEN	SALDO FINAL
12411	MUEBLES DE OFICINA Y ESTANTERÍA	0
12412	MUEBLES, EXCEPTO COMPUTO DE OFICINA Y ESTANTERÍA	0
12413	EQUIPO DE COMPUTO Y DE TECNOLOGIAS DE LA INFORMACIÓN	0
12419	OTROS MOBILIARIOS Y EQUIPOS DE ADMINISTRACIÓN	0
12421	EQUIPOS Y APARATOS AUDIOVISUALES	0
12422	APARATOS DEPORTIVOS	0
12423	CÁMARAS FOTOGRAFICAS Y DE VIDEO	0
12429	OTRO MOBILIARIO Y EQUIPO EDUCACIONAL Y RECREATIVO	0
12431	EQUIPO MÉDICO Y DE LABORATORIO	0
12432	INSTRUMENTAL MÉDICO Y DE LABORATORIO	0
12441	AUTOMÓVILES Y CAMIONES	0
12443	EQUIPO AEROESPACIAL	0
12445	EMBARCACIONES	0
12449	OTROS EQUIPOS DE TRANSPORTE	0
12450	EQUIPO DE DEFENSA Y SEGURIDAD	0
12461	MAQUINARIA Y EQUIPO AGROPECUARIO	0
12462	MAQUINA Y EQUIPO INDUSTRIAL	0
12463	MAQUINARIA Y EQUIPO DE CONSTRUCCIÓN	0
12464	SISTEMAS DE AIRE ACONDICIONADO, CALEFACCIÓN Y DE REFRIGERACIÓN INDUSTRIAL Y COMERCIAL	0
12465	EQUIPO DE COMUNICACIÓN Y TELECOMUNICACIÓN	0
12466	EQUIPOS DE GENERACIÓN ELÉCTRICA, APARATOS Y ACCESORIOS ELÉCTRICOS	0
12467	HERRAMIENTAS Y MÁQUINAS-HERRAMIENTA	0
12469	OTROS EQUIPOS	0
12471	BIENES ARTISTICOS, CULTURALES Y CIENTIFICOS	0
12483	AVES	0
12484	OVINOS Y CAPRINOS	0
12486	EQUINOS	0
12487	ESPECIES MENORES Y DE ZOOLOGICO	0
12488	ARBOLES Y PLANTAS	0
12489	OTROS ACTIVOS BIOLÓGICOS	0
	SUMA TOTAL:	0



RELACIÓN DE CUENTAS BANCARIAS PRODUCTIVAS ESPECIFICAS DEL 01 DE ENERO AL 31 DE DICIEMBRE DE 2024

FONDO, PROGRAMA O CONVENIO	DATOS DE LA CUENTA BANCARIA		
	INSTITUCIÓN BANCARIA	NÚMERO DE CUENTA	FECHA DE APERTURA

NO APLICA



GOBIERNO DEL ESTADO
DE OAXACA



GOBIERNO
SECRETARÍA DE GOBIERNO

OAXACA
GOBIERNO DEL ESTADO

RELACIÓN DE ESQUEMAS BURSATILES Y COBERTURAS FINANCIERAS

NO APLICA



GOBIERNO DEL ESTADO
DE OAXACA



GOBIERNO
SECRETARÍA DE GOBIERNO

OAXACA
GOBIERNO DEL ESTADO

MONTOS PAGADOS POR AYUDAS Y SUBSIDIOS
CUARTO TRIMESTRE DEL 01 DE ENERO AL 31 DE DICIEMBRE DE 2024

Concepto	Ayuda	Subsidio	Sector (económico o social)	Beneficiario	CURP	RFC	Monto Pagado
----------	-------	----------	-----------------------------------	--------------	------	-----	-----------------

SIN INFORMACIÓN QUE REVELAR							

DIRECCIÓN GENERAL DE POBLACIÓN DE OAXACA
Estado de Situación Financiera Detallado - LDF
Al 31 de diciembre de 2024 y al 31 de diciembre de 2023
(PESOS)

Concepto	31 de Diciembre de 2024	31 de Diciembre de 2023	Concepto	31 de Diciembre de 2024	31 de Diciembre de 2023
ACTIVO			PASIVO		
Activo Circulante			Pasivo Circulante		
Efectivo y Equivalentes	0	53	Cuentas por Pagar a Corto Plazo	0	101,336
Efectivo	0	0	Cuentas por Pagar a Corto Plazo	0	0
Bancos/Tesorería	0	0	Servicios Personales por Pagar a Corto Plazo	0	0
Bancos/Dependencias y Otros	0	53	Proveedores por Pagar a Corto Plazo	0	0
Inversiones Temporales (Hasta 3 meses)	0	0	Contratistas por Obras Públicas por Pagar a Corto Plazo	0	0
Fondos con Afectación Específica	0	0	Participaciones y Aportaciones por Pagar a Corto Plazo	0	0
Depósitos de Fondos de Terceros en Garantía y/o Administración	0	0	Transferencias Otorgadas por Pagar a Corto Plazo	0	101,336
Otros Efectivos y Equivalentes	0	0	Intereses, Comisiones y Otros Gastos de la Deuda Pública por Pagar a Corto Plazo	0	0
Derechos a Recibir Efectivo o Equivalentes	0	101,283	Retenciones y Contribuciones por Pagar a Corto Plazo	0	0
Inversiones Financieras de Corto Plazo	0	0	Devoluciones de la Ley de Ingresos por Pagar a Corto Plazo	0	0
Cuentas por Cobrar a Corto Plazo	0	0	Otras Cuentas por Pagar a Corto Plazo	0	0
Deudores Diversos por Cobrar a Corto Plazo	0	101,283	Documentos por Pagar a Corto Plazo	0	0
Ingresos por Recuperar a Corto Plazo	0	0	Documentos Comerciales por Pagar a Corto Plazo	0	0
Deudores por Anticipos de la Tesorería a Corto Plazo	0	0	Documentos con Contratistas por Obras Públicas por Pagar a Corto Plazo	0	0
Préstamos Otorgados a Corto Plazo	0	0	Otros Documentos por Pagar a Corto Plazo	0	0
Otros Derechos a Recibir Efectivo o Equivalentes a Corto Plazo	0	0	Porción a Corto Plazo de la Deuda Pública a Largo Plazo	0	0
Derechos a Recibir Bienes o Servicios	0	0	Porción a Corto Plazo de la Deuda Pública	0	0
Anticipo a Proveedores por Adquisición de Bienes y Prestación de Servicios a Corto Plazo	0	0	Porción a Corto Plazo de Arrendamiento Financiero	0	0
Anticipo a Proveedores por Adquisición de Bienes Inmuebles y Muebles a Corto Plazo	0	0	Títulos y Valores a Corto Plazo	0	0
Anticipo a Proveedores por Adquisición de Bienes Intangibles a Corto Plazo	0	0	Pasivos Diferidos a Corto Plazo	0	0
Anticipo a Contratistas por Obras Públicas a Corto Plazo	0	0	Ingresos Cobrados por Adelantado a Corto Plazo	0	0
Otros Derechos a Recibir Bienes o Servicios a Corto Plazo	0	0	Intereses Cobrados por Adelantado a Corto Plazo	0	0
Inventarios	0	0	Otros Pasivos Diferidos a Corto Plazo	0	0
Inventario de Mercancías para Venta	0	0	Fondos y Bienes de Terceros en Garantía y/o Administración a Corto Plazo	0	0
Inventario de Mercancías Terminadas	0	0	Fondos en Garantía a Corto Plazo	0	0
Inventario de Mercancías en Proceso de Elaboración	0	0	Fondos en Administración a Corto Plazo	0	0
Inventario de Materias Primas, Materiales y Suministros para Producción	0	0	Fondos Contingentes a Corto Plazo	0	0
Bienes en Tránsito	0	0	Fondos de Fideicomisos, Mandatos y Contratos Análogos a Corto Plazo	0	0
Almacenes	0	0	Otros Fondos de Terceros en Garantía y/o Administración a Corto Plazo	0	0
Estimación por Pérdida o Deterioro de Activos Circulantes	0	0	Valores y Bienes en Garantía a Corto Plazo	0	0
Estimaciones para Cuentas Incobrables por Derechos a Recibir Efectivo o Equivalentes	0	0	Provisiones a Corto Plazo	0	0
Estimación por Deterioro de Inventarios	0	0	Provisión para Demandas y Juicios a Corto Plazo	0	0
Otros Activos Circulantes	0	0	Provisión para Contingencias a Corto Plazo	0	0
Valores en Garantía	0	0	Otras Provisiones a Corto Plazo	0	0
Bienes en Garantía (excluye depósitos de fondos)	0	0	Otros Pasivos a Corto Plazo	0	0
Bienes Derivados de Embargos, Decomisos, Aseguramientos y Dación en Pago	0	0	Ingresos por Clasificar	0	0
Adquisición con Fondos de Terceros	0	0	Recaudación por Participar	0	0
Total de Activos Circulantes	0	101,336	Otros Pasivos Circulantes	0	0
Activo No Circulante			Total de Pasivos Circulantes	0	101,336
Inversiones Financieras a Largo Plazo	0	0	Pasivo No Circulante		
Derechos a Recibir Efectivo o Equivalentes a Largo Plazo	0	0	Cuentas por Pagar a Largo Plazo	0	0
Bienes Inmuebles, Infraestructura y Construcciones en Proceso	0	0	Documentos por Pagar a Largo Plazo	0	0
Bienes Muebles	0	682,983	Deuda Pública a Largo Plazo	0	0
Activos Intangibles	0	0	Pasivos Diferidos a Largo Plazo	0	0
Depreciación, Deterioro y Amortización Acumulada de Bienes	0	-516,622	Fondos y Bienes de Terceros en Garantía y/o en Administración a Largo Plazo	0	0
Activos Diferidos	0	0	Provisiones a Largo Plazo	0	0
Estimación por Pérdida o Deterioro de Activos no Circulantes	0	0	Total de Pasivos No Circulantes	0	0
Otros Activos no Circulantes	0	0	Total del Pasivo	0	101,336
Total de Activos No Circulantes	0	166,361	HACIENDA PÚBLICA/PATRIMONIO		
Total del Activo	0	267,696	Hacienda Pública/Patrimonio Contribuido	0	48,405
			Aportaciones	0	0
			Donaciones de Capital	0	0
			Actualización de la Hacienda Pública/Patrimonio	0	48,405
			Hacienda Pública/Patrimonio Generado	0	117,956
			Resultados del Ejercicio (Ahorro/ Desahorro)	0	-36,984
			Resultados de Ejercicios Anteriores	0	154,940
			Revalúos	0	0
			Reservas	0	0
			Rectificaciones de Resultados de Ejercicios Anteriores	0	0
			Exceso o Insuficiencia en la Actualización de la Hacienda Pública/Patrimonio	0	0
			Resultado por Posición Monetaria	0	0
			Resultado por Tenencia de Activos no Monetarios	0	0
			Total Hacienda Pública/Patrimonio	0	166,361
			Total del Pasivo y Hacienda Pública/Patrimonio	0	267,696

DIRECCIÓN GENERAL DE POBLACIÓN DE OAXACA			
Balance Presupuestario - LDF			
Del 01 de enero al 31 de Diciembre de 2024			
(PESOS)			
Concepto	Estimado/ Aprobado	Devengado	Recaudado/ Pagado
A. Ingresos Totales (A = A1+A2+A3)	5,382,527	542,350	542,350
A1. Ingresos de Libre Disposición	5,382,527	542,350	542,350
A2. Transferencias Federales Etiquetadas	0	0	0
A3. Financiamiento Neto	0	0	0
B. Egresos Presupuestarios¹ (B = B1+B2)	5,382,527	542,350	542,350
B1. Gasto No Etiquetado (sin incluir Amortización de la Deuda Pública)	5,382,527	542,350	542,350
B2. Gasto Etiquetado (sin incluir Amortización de la Deuda Pública)	0	0	0
C. Remanentes del Ejercicio Anterior (C = C1 + C2)	0	0	0
C1. Remanentes de Ingresos de Libre Disposición aplicados en el periodo	0	0	0
C2. Remanentes de Transferencias Federales Etiquetadas aplicados en el periodo	0	0	0
I. Balance Presupuestario (I = A – B + C)	0	0	0
II. Balance Presupuestario sin Financiamiento Neto (II = I - A3)	0	0	0
III. Balance Presupuestario sin Financiamiento Neto y sin Remanentes del Ejercicio Anterior (III= II - C)	0	0	0

Concepto	Aprobado	Devengado	Pagado
E. Intereses, Comisiones y Gastos de la Deuda (E = E1+E2)	0	0	0
E1. Intereses, Comisiones y Gastos de la Deuda con Gasto No Etiquetado	0	0	0
E2. Intereses, Comisiones y Gastos de la Deuda con Gasto Etiquetado	0	0	0
IV. Balance Primario (IV = III + E)	0	0	0

Concepto	Estimado/ Aprobado	Devengado	Recaudado/ Pagado
F. Financiamiento (F = F1 + F2)	0	0	0
F1. Financiamiento con Fuente de Pago de Ingresos de Libre Disposición	0	0	0
F2. Financiamiento con Fuente de Pago de Transferencias Federales Etiquetadas	0	0	0
G. Amortización de la Deuda (G = G1 + G2)	0	0	0
G1. Amortización de la Deuda Pública con Gasto No Etiquetado	0	0	0
G2. Amortización de la Deuda Pública con Gasto Etiquetado	0	0	0
A3. Financiamiento Neto (A3 = F – G)	0	0	0

Concepto	Estimado/ Aprobado	Devengado	Recaudado/ Pagado
A1. Ingresos de Libre Disposición	5,382,527	542,350	542,350
A3.1 Financiamiento Neto con Fuente de Pago de Ingresos de Libre Disposición (A3.1 = F1 – G1)	0	0	0
F1. Financiamiento con Fuente de Pago de Ingresos de Libre Disposición	0	0	0
G1. Amortización de la Deuda Pública con Gasto No Etiquetado	0	0	0
B1. Gasto No Etiquetado (sin incluir Amortización de la Deuda Pública)	5,382,527	542,350	542,350
C1. Remanentes de Ingresos de Libre Disposición aplicados en el periodo	0	0	0
V. Balance Presupuestario de Recursos Disponibles (V = A1 + A3.1 – B1 + C1)	0	0	0
VI. Balance Presupuestario de Recursos Disponibles sin Financiamiento Neto (VI = V – A3.1)	0	0	0

Concepto	Estimado/ Aprobado	Devengado	Recaudado/ Pagado
A2. Transferencias Federales Etiquetadas	0	0	0
A3.2 Financiamiento Neto con Fuente de Pago de Transferencias Federales Etiquetadas (A3.2 = F2 – G2)	0	0	0
F2. Financiamiento con Fuente de Pago de Transferencias Federales Etiquetadas	0	0	0
G2. Amortización de la Deuda Pública con Gasto Etiquetado	0	0	0
B2. Gasto Etiquetado (sin incluir Amortización de la Deuda Pública)	0	0	0
C2. Remanentes de Transferencias Federales Etiquetadas aplicados en el periodo	0	0	0
VII. Balance Presupuestario de Recursos Etiquetados (VII = A2 + A3.2 – B2 + C2)	0	0	0
VIII. Balance Presupuestario de Recursos Etiquetados sin Financiamiento Neto (VIII = VII – A3.2)	0	0	0



DIRECCIÓN GENERAL DE POBLACIÓN DE OAXACA (EXTINTO DECRETO NUM. 1719)
Estado Analítico de Ingreso Detallado - LDF
Del 01 de enero al 31 de Diciembre de 2024
(PESOS)

Concepto	Ingreso					Diferencia
	Estimado	Ampliaciones/ (Reducciones)	Modificado	Devengado	Recaudado	
Ingresos de Libre Disposición						
A. Impuestos	0	0	0	0	0	0
B. Cuotas y Aportaciones de Seguridad Social	0	0	0	0	0	0
C. Contribuciones de Mejoras	0	0	0	0	0	0
D. Derechos	0	0	0	0	0	0
E. Productos	0	0	0	0	0	0
F. Aprovechamientos	0	0	0	0	0	0
G. Ingresos por Ventas de Bienes y Servicios	0	0	0	0	0	0
H. Participaciones (H=h1+h2+h3+h4+h5+h6+h7+h8+h9+h10+h11)	0	0	0	0	0	0
h1) Fondo General de Participaciones	0	0	0	0	0	0
h2) Fondo de Fomento Municipal	0	0	0	0	0	0
h3) Fondo de Fiscalización y Recaudación	0	0	0	0	0	0
h4) Fondo de Compensación	0	0	0	0	0	0
h5) Fondo de Extracción de Hidrocarburos	0	0	0	0	0	0
h6) Impuesto Especial Sobre Producción y Servicios	0	0	0	0	0	0
h7) 0.136% de la Recaudación Federal Participable	0	0	0	0	0	0
h8) 3.17% Sobre Extracción de Petróleo	0	0	0	0	0	0
h9) Gasolinas y Diésel	0	0	0	0	0	0
h10) Fondo del Impuesto Sobre la Renta	0	0	0	0	0	0
h11) Fondo de Estabilización de los Ingresos de las Entidades Federativas	0	0	0	0	0	0
I. Incentivos Derivados de la Colaboración Fiscal (I=i1+i2+i3+i4+i5)	0	0	0	0	0	0
i1) Tenencia o Uso de Vehículos	0	0	0	0	0	0
i2) Fondo de Compensación ISAN	0	0	0	0	0	0
i3) Impuesto Sobre Automóviles Nuevos	0	0	0	0	0	0
i4) Fondo de Compensación de Repecos-Intermedios	0	0	0	0	0	0
i5) Otros Incentivos Económicos	0	0	0	0	0	0
J. Transferencias	5,382,527	-4,840,177	542,350	542,350	542,350	-4,840,177
K. Convenios	0	0	0	0	0	0
k1) Otros Convenios y Subsidios	0	0	0	0	0	0
L. Otros Ingresos de Libre Disposición (L=l1+l2)	0	0	0	0	0	0
l1) Participaciones en Ingresos Locales	0	0	0	0	0	0
l2) Otros Ingresos de Libre Disposición	0	0	0	0	0	0
I. Total de Ingresos de Libre Disposición (I=A+B+C+D+E+F+G+H+I+J+K+L)	5,382,527	-4,840,177	542,350	542,350	542,350	-4,840,177
Ingresos Excedentes de Ingresos de Libre Disposición						
Transferencias Federales Etiquetadas						
A. Aportaciones (A=a1+a2+a3+a4+a5+a6+a7+a8)	0	0	0	0	0	0
a1) Fondo de Aportaciones para la Nómina Educativa y Gasto Operativo	0	0	0	0	0	0
a2) Fondo de Aportaciones para los Servicios de Salud	0	0	0	0	0	0
a3) Fondo de Aportaciones para la Infraestructura Social	0	0	0	0	0	0
a4) Fondo de Aportaciones para el Fortalecimiento de los Municipios y de las Demarcaciones Territoriales del Distrito Federal	0	0	0	0	0	0
a5) Fondo de Aportaciones Múltiples	0	0	0	0	0	0
a6) Fondo de Aportaciones para la Educación Tecnológica y de Adultos	0	0	0	0	0	0
a7) Fondo de Aportaciones para la Seguridad Pública de los Estados y del Distrito Federal	0	0	0	0	0	0
a8) Fondo de Aportaciones para el Fortalecimiento de las Entidades Federativas	0	0	0	0	0	0
B. Convenios (B=b1+b2+b3+b4)	0	0	0	0	0	0
b1) Convenios de Protección Social en Salud	0	0	0	0	0	0
b2) Convenios de Descentralización	0	0	0	0	0	0
b3) Convenios de Reasignación	0	0	0	0	0	0
b4) Otros Convenios y Subsidios	0	0	0	0	0	0
C. Fondos Distintos de Aportaciones (C=c1+c2)	0	0	0	0	0	0
c1) Fondo para Entidades Federativas y Municipios Productores de Hidrocarburos	0	0	0	0	0	0
c2) Fondo Minero	0	0	0	0	0	0
D. Transferencias, Subsidios y Subvenciones, y Pensiones y Jubilaciones	0	0	0	0	0	0
E. Otras Transferencias Federales Etiquetadas	0	0	0	0	0	0
II. Total de Transferencias Federales Etiquetadas (II = A + B + C + D + E)	0	0	0	0	0	0
III. Ingresos Derivados de Financiamientos (III = A)	0	0	0	0	0	0
A. Ingresos Derivados de Financiamientos	0	0	0	0	0	0
IV. Total de Ingresos (IV = I + II + III)	5,382,527	-4,840,177	542,350	542,350	542,350	-4,840,177
Datos Informativos						
1. Ingresos Derivados de Financiamientos con Fuente de Pago de Ingresos de Libre Disposición	0	0	0	0	0	0
2. Ingresos Derivados de Financiamientos con Fuente de Pago de Transferencias Federales Etiquetadas	0	0	0	0	0	0
3. Ingresos Derivados de Financiamientos (3 = 1 + 2)	0	0	0	0	0	0



GOBIERNO DEL ESTADO DE OAXACA



GOBIERNO SECRETARÍA DE GOBIERNO

DIRECCIÓN GENERAL DE POBLACION DE OAXACA
Informe Analítico de la Deuda Pública y Otros Pasivos - LDF
Del 1 de enero al 31 de Diciembre de 2024
(PESOS)

Denominación de la Deuda Pública y Otros Pasivos	Saldo al 31 de diciembre de 2023 (d)	Disposiciones del Periodo (e)	Amortizaciones del Periodo (f)	Revaluaciones, Reclasificaciones y Otros Ajustes (g)	Saldo Final del Periodo (h) h=d+e-f+g	Pago de Intereses del Periodo (i)	Pago de Comisiones y demás costos asociados durante el Periodo (j)
1. Deuda Pública (1=A+B)	0	0	0	0	0	0	0
A. Corto Plazo (A=a1+a2+a3)	0	0	0	0	0	0	0
a1) Instituciones de Crédito	0	0	0	0	0	0	0
a2) Títulos y Valores	0	0	0	0	0	0	0
a3) Arrendamientos Financieros	0	0	0	0	0	0	0
B. Largo Plazo (B=b1+b2+b3)	0	0	0	0	0	0	0
b1) Instituciones de Crédito	0	0	0	0	0	0	0
b2) Títulos y Valores	0	0	0	0	0	0	0
b3) Arrendamientos Financieros	0	0	0	0	0	0	0
2. Otros Pasivos	101,336	878,227	979,563	0	0	0	0
3. Total de la Deuda Pública y Otros Pasivos (3=1+2)	101,336	878,227	979,563	0	0	0	0
4. Deuda Contingente ¹ (Informativo)	0	0	0	0	0	0	0
A. Deuda Contingente 1	0	0	0	0	0	0	0
B. Deuda Contingente 2	0	0	0	0	0	0	0
C. Deuda Contingente XX	0	0	0	0	0	0	0
5. Valor de Instrumentos Bono Cupón Cero ² (Informativo)	0	0	0	0	0	0	0
A. Instrumento Bono Cupón Cero 1	0	0	0	0	0	0	0
B. Instrumento Bono Cupón Cero 2	0	0	0	0	0	0	0
C. Instrumento Bono Cupón Cero XX	0	0	0	0	0	0	0

¹ Se refiere a cualquier Financiamiento sin fuente o garantía de pago definida, que sea asumida de manera solidaria o subsidiaria por las Entidades Federativas con sus Municipios, organismos descentralizados y empresas de participación estatal mayoritaria y fideicomisos, locales o municipales, y por los Municipios con sus respectivos organismos descentralizados y empresas de participación municipal mayoritaria.

² Se refiere al valor del Bono Cupón Cero que respalda el pago de los créditos asociados al mismo (Activo).

Obligaciones a Corto Plazo (k)	Monto Contratado (l)	Plazo Pactado (m)	Tasa de Interés (n)	Comisiones y Costos Relacionados (o)	Tasa Efectiva (p)
6. Obligaciones a Corto Plazo (Informativo)	0	0	0	0	0
A. Crédito 1	0	0	0	0	0
B. Crédito 2	0	0	0	0	0
C. Crédito XX	0	0	0	0	0

DIRECCION GENERAL DE POBLACION DE OAXACA

Informe Analítico de Obligaciones Diferentes de Financiamientos -LDF
Del 1 de enero al 31 de diciembre de 2024
(PESOS)

Denominación de las Obligaciones Diferentes de Financiamiento (c)	Fecha del Contrato (d)	Fecha de inicio de operación del proyecto (e)	Fecha de vencimiento (f)	Monto de la inversión pactado (g)	Plazo pactado (h)	Monto promedio mensual del pago de la contraprestación (i)	Monto promedio mensual del pago de la contraprestación correspondiente al pago de inversión (j)	Monto pagado de la inversión al 31 de diciembre de 2024 (k)	Monto pagado de la inversión actualizado al 31 de diciembre de 2024 (l)	Saldo pendiente por pagar de la inversión al 31 de diciembre de 2024 (m = g - l)
<p>A. Asociaciones Público Privadas (APP's) (A=a+b+c+d) a) APP 1 b) APP 2 c) APP 3 d) APP XX</p> <p>B. Otros Instrumentos (B=a+b+c+d) a) Otro Instrumento 1 b) Otro Instrumento 2 c) Otro Instrumento 3 d) Otro Instrumento XX</p> <p>C. Total de Obligaciones Diferentes de Financiamiento (C=A+B)</p>	NO APLICA									

DIRECCIÓN GENERAL DE POBLACIÓN DE OAXACA (EXTINTO DECRETO NUM. 1719)
Estado Analítico del Ejercicio del Presupuesto de Egresos Detallado - LDF
Clasificación por Objeto del Gasto (Capítulo y Concepto)
Del 1 de enero al 31 de Diciembre de 2024
(PESOS)

Concepto	Egresos					Subejercicio
	Aprobado	Ampliaciones/ (Reducciones)	Modificado	Devengado	Pagado	
I. Gasto No Etiquetado (I=A+B+C+D+E+F+G+H+I)	5,382,527	-4,840,177	542,350	542,350	542,350	0
A. Servicios Personales (A=a1+a2+a3+a4+a5+a6+a7)	0	0	0	0	0	0
a1) Remuneraciones al Personal de Carácter Permanente	0	0	0	0	0	0
a2) Remuneraciones al Personal de Carácter Transitorio	0	0	0	0	0	0
a3) Remuneraciones Adicionales y Especiales	0	0	0	0	0	0
a4) Seguridad Social	0	0	0	0	0	0
a5) Otras Prestaciones Sociales y Económicas	0	0	0	0	0	0
a6) Provisiones	0	0	0	0	0	0
a7) Pago de Estímulos a Servidores Públicos	0	0	0	0	0	0
B. Materiales y Suministros (B=b1+b2+b3+b4+b5+b6+b7+b8+b9)	0	0	0	0	0	0
b1) Materiales de Administración, Emisión de Documentos y Artículos Oficiales	0	0	0	0	0	0
b2) Alimentos y Utensilios	0	0	0	0	0	0
b3) Materias Primas y Materiales de Producción y Comercialización	0	0	0	0	0	0
b4) Materiales y Artículos de Construcción y de Reparación	0	0	0	0	0	0
b5) Productos Químicos, Farmacéuticos y de Laboratorio	0	0	0	0	0	0
b6) Combustibles, Lubricantes y Aditivos	0	0	0	0	0	0
b7) Vestuario, Blancos, Prendas de Protección y Artículos Deportivos	0	0	0	0	0	0
b8) Materiales y Suministros Para Seguridad	0	0	0	0	0	0
b9) Herramientas, Refacciones y Accesorios Menores	0	0	0	0	0	0
C. Servicios Generales (C=c1+c2+c3+c4+c5+c6+c7+c8+c9)	0	0	0	0	0	0
c1) Servicios Básicos	0	0	0	0	0	0
c2) Servicios de Arrendamiento	0	0	0	0	0	0
c3) Servicios Profesionales, Científicos, Técnicos y Otros Servicios	0	0	0	0	0	0
c4) Servicios Financieros, Bancarios y Comerciales	0	0	0	0	0	0
c5) Servicios de Instalación, Reparación, Mantenimiento y Conservación	0	0	0	0	0	0
c6) Servicios de Comunicación Social y Publicidad	0	0	0	0	0	0
c7) Servicios de Traslado y Viáticos	0	0	0	0	0	0
c8) Servicios Oficiales	0	0	0	0	0	0
c9) Otros Servicios Generales	0	0	0	0	0	0
D. Transferencias, Asignaciones, Subsidios y Otras Ayudas (D=d1+d2+d3+d4+d5+d6+d7+d8+d9)	5,382,527	-4,840,177	542,350	542,350	542,350	0
d1) Transferencias Internas y Asignaciones al Sector Público	5,382,527	-4,840,177	542,350	542,350	542,350	0
d2) Transferencias al Resto del Sector Público	0	0	0	0	0	0
d3) Subsidios y Subvenciones	0	0	0	0	0	0
d4) Ayudas Sociales	0	0	0	0	0	0
d5) Pensiones y Jubilaciones	0	0	0	0	0	0
d6) Transferencias a Fideicomisos, Mandatos y Otros Análogos	0	0	0	0	0	0
d7) Transferencias a la Seguridad Social	0	0	0	0	0	0
d8) Donativos	0	0	0	0	0	0
d9) Transferencias al Exterior	0	0	0	0	0	0
E. Bienes Muebles, Inmuebles e Intangibles (E=e1+e2+e3+e4+e5+e6+e7+e8+e9)	0	0	0	0	0	0
e1) Mobiliario y Equipo de Administración	0	0	0	0	0	0
e2) Mobiliario y Equipo Educativo y Recreativo	0	0	0	0	0	0
e3) Equipo e Instrumental Médico y de Laboratorio	0	0	0	0	0	0
e4) Vehículos y Equipo de Transporte	0	0	0	0	0	0
e5) Equipo de Defensa y Seguridad	0	0	0	0	0	0
e6) Maquinaria, Otros Equipos y Herramientas	0	0	0	0	0	0
e7) Activos Biológicos	0	0	0	0	0	0
e8) Bienes Inmuebles	0	0	0	0	0	0
e9) Activos Intangibles	0	0	0	0	0	0
F. Inversión Pública (F=f1+f2+f3)	0	0	0	0	0	0
f1) Obra Pública en Bienes de Dominio Público	0	0	0	0	0	0
f2) Obra Pública en Bienes Propios	0	0	0	0	0	0
f3) Proyectos Productivos y Acciones de Fomento	0	0	0	0	0	0
G. Inversiones Financieras y Otras Provisiones (G=g1+g2+g3+g4+g5+g6+g7)	0	0	0	0	0	0
g1) Inversiones Para el Fomento de Actividades Productivas	0	0	0	0	0	0
g2) Acciones y Participaciones de Capital	0	0	0	0	0	0
g3) Compra de Títulos y Valores	0	0	0	0	0	0
g4) Concesión de Préstamos	0	0	0	0	0	0
g5) Inversiones en Fideicomisos, Mandatos y Otros Análogos	0	0	0	0	0	0
Fideicomiso de Desastres Naturales (Informativo)	0	0	0	0	0	0
g6) Otras Inversiones Financieras	0	0	0	0	0	0
g7) Provisiones para Contingencias y Otras Erogaciones Especiales	0	0	0	0	0	0
H. Participaciones y Aportaciones (H=h1+h2+h3)	0	0	0	0	0	0
h1) Participaciones	0	0	0	0	0	0
h2) Aportaciones	0	0	0	0	0	0
h3) Convenios	0	0	0	0	0	0
I. Deuda Pública (I=i1+i2+i3+i4+i5+i6+i7)	0	0	0	0	0	0
i1) Amortización de la Deuda Pública	0	0	0	0	0	0
i2) Intereses de la Deuda Pública	0	0	0	0	0	0
i3) Comisiones de la Deuda Pública	0	0	0	0	0	0
i4) Gastos de la Deuda Pública	0	0	0	0	0	0
i5) Costo por Coberturas	0	0	0	0	0	0
i6) Apoyos Financieros	0	0	0	0	0	0
i7) Adeudos de Ejercicios Fiscales Anteriores (ADEFAS)	0	0	0	0	0	0

Concepto	Egresos					Subejercicio
	Aprobado	Ampliaciones/ (Reducciones)	Modificado	Devengado	Pagado	
II. Gasto Etiquetado (II=A+B+C+D+E+F+G+H+I)	0	0	0	0	0	0
A. Servicios Personales (A=a1+a2+a3+a4+a5+a6+a7)	0	0	0	0	0	0
a1) Remuneraciones al Personal de Carácter Permanente	0	0	0	0	0	0
a2) Remuneraciones al Personal de Carácter Transitorio	0	0	0	0	0	0
a3) Remuneraciones Adicionales y Especiales	0	0	0	0	0	0
a4) Seguridad Social	0	0	0	0	0	0
a5) Otras Prestaciones Sociales y Económicas	0	0	0	0	0	0
a6) Previsiones	0	0	0	0	0	0
a7) Pago de Estímulos a Servidores Públicos	0	0	0	0	0	0
B. Materiales y Suministros (B=b1+b2+b3+b4+b5+b6+b7+b8+b9)	0	0	0	0	0	0
b1) Materiales de Administración, Emisión de Documentos y Artículos Oficiales	0	0	0	0	0	0
b2) Alimentos y Utensilios	0	0	0	0	0	0
b3) Materias Primas y Materiales de Producción y Comercialización	0	0	0	0	0	0
b4) Materiales y Artículos de Construcción y de Reparación	0	0	0	0	0	0
b5) Productos Químicos, Farmacéuticos y de Laboratorio	0	0	0	0	0	0
b6) Combustibles, Lubricantes y Aditivos	0	0	0	0	0	0
b7) Vestuario, Blancos, Prendas de Protección y Artículos Deportivos	0	0	0	0	0	0
b8) Materiales y Suministros Para Seguridad	0	0	0	0	0	0
b9) Herramientas, Refacciones y Accesorios Menores	0	0	0	0	0	0
C. Servicios Generales (C=c1+c2+c3+c4+c5+c6+c7+c8+c9)	0	0	0	0	0	0
c1) Servicios Básicos	0	0	0	0	0	0
c2) Servicios de Arrendamiento	0	0	0	0	0	0
c3) Servicios Profesionales, Científicos, Técnicos y Otros Servicios	0	0	0	0	0	0
c4) Servicios Financieros, Bancarios y Comerciales	0	0	0	0	0	0
c5) Servicios de Instalación, Reparación, Mantenimiento y Conservación	0	0	0	0	0	0
c6) Servicios de Comunicación Social y Publicidad	0	0	0	0	0	0
c7) Servicios de Traslado y Viáticos	0	0	0	0	0	0
c8) Servicios Oficiales	0	0	0	0	0	0
c9) Otros Servicios Generales	0	0	0	0	0	0
D. Transferencias, Asignaciones, Subsidios y Otras Ayudas (D=d1+d2+d3+d4+d5+d6+d7+d8+d9)	0	0	0	0	0	0
d1) Transferencias Internas y Asignaciones al Sector Público	0	0	0	0	0	0
d2) Transferencias al Resto del Sector Público	0	0	0	0	0	0
d3) Subsidios y Subvenciones	0	0	0	0	0	0
d4) Ayudas Sociales	0	0	0	0	0	0
d5) Pensiones y Jubilaciones	0	0	0	0	0	0
d6) Transferencias a Fideicomisos, Mandatos y Otros Análogos	0	0	0	0	0	0
d7) Transferencias a la Seguridad Social	0	0	0	0	0	0
d8) Donativos	0	0	0	0	0	0
d9) Transferencias al Exterior	0	0	0	0	0	0
E. Bienes Muebles, Inmuebles e Intangibles (E=e1+e2+e3+e4+e5+e6+e7+e8+e9)	0	0	0	0	0	0
e1) Mobiliario y Equipo de Administración	0	0	0	0	0	0
e2) Mobiliario y Equipo Educativo y Recreativo	0	0	0	0	0	0
e3) Equipo e Instrumental Médico y de Laboratorio	0	0	0	0	0	0
e4) Vehículos y Equipo de Transporte	0	0	0	0	0	0
e5) Equipo de Defensa y Seguridad	0	0	0	0	0	0
e6) Maquinaria, Otros Equipos y Herramientas	0	0	0	0	0	0
e7) Activos Biológicos	0	0	0	0	0	0
e8) Bienes Inmuebles	0	0	0	0	0	0
e9) Activos Intangibles	0	0	0	0	0	0
F. Inversión Pública (F=f1+f2+f3)	0	0	0	0	0	0
f1) Obra Pública en Bienes de Dominio Público	0	0	0	0	0	0
f2) Obra Pública en Bienes Propios	0	0	0	0	0	0
f3) Proyectos Productivos y Acciones de Fomento	0	0	0	0	0	0
G. Inversiones Financieras y Otras Provisiones (G=g1+g2+g3+g4+g5+g6+g7)	0	0	0	0	0	0
g1) Inversiones Para el Fomento de Actividades Productivas	0	0	0	0	0	0
g2) Acciones y Participaciones de Capital	0	0	0	0	0	0
g3) Compra de Títulos y Valores	0	0	0	0	0	0
g4) Concesión de Préstamos	0	0	0	0	0	0
g5) Inversiones en Fideicomisos, Mandatos y Otros Análogos	0	0	0	0	0	0
Fideicomiso de Desastres Naturales (Informativo)	0	0	0	0	0	0
g6) Otras Inversiones Financieras	0	0	0	0	0	0
g7) Provisiones para Contingencias y Otras Erogaciones Especiales	0	0	0	0	0	0
H. Participaciones y Aportaciones (H=h1+h2+h3)	0	0	0	0	0	0
h1) Participaciones	0	0	0	0	0	0
h2) Aportaciones	0	0	0	0	0	0
h3) Convenios	0	0	0	0	0	0
I. Deuda Pública (I=i1+i2+i3+i4+i5+i6+i7)	0	0	0	0	0	0
i1) Amortización de la Deuda Pública	0	0	0	0	0	0
i2) Intereses de la Deuda Pública	0	0	0	0	0	0
i3) Comisiones de la Deuda Pública	0	0	0	0	0	0
i4) Gastos de la Deuda Pública	0	0	0	0	0	0
i5) Costo por Coberturas	0	0	0	0	0	0
i6) Apoyos Financieros	0	0	0	0	0	0
i7) Adeudos de Ejercicios Fiscales Anteriores (ADEFAS)	0	0	0	0	0	0
III. Total de Egresos (III = I + II)	5,382,527	-4,840,177	542,350	542,350	542,350	0



GOBIERNO DEL ESTADO
DE OAXACA



GOBIERNO
SECRETARÍA DE GOBIERNO

DIRECCIÓN GENERAL DE POBLACIÓN DE OAXACA (EXTINTO DECRETO NUM. 1719)
Estado Análítico del Ejercicio del Presupuesto de Egresos Detallado - LDF
Clasificación Administrativa
Del 1 de enero al 31 de diciembre de 2024
(PESOS)

Concepto	Egresos					Subejercicio
	Aprobado	Ampliaciones/ (Reducciones)	Modificado	Devengado	Pagado	
I. Gasto No Etiquetado (I=A+B+C+D+E+F+G+H)	5,382,527	-4,840,177	542,350	542,350	542,350	0
A. DIRECCIÓN GENERAL DE POBLACIÓN DE OAXACA	5,382,527	-4,840,177	542,350	542,350	542,350	0
B. Dependencia o Unidad Administrativa 2	0	0	0	0	0	0
C. Dependencia o Unidad Administrativa 3	0	0	0	0	0	0
D. Dependencia o Unidad Administrativa 4	0	0	0	0	0	0
E. Dependencia o Unidad Administrativa 5	0	0	0	0	0	0
F. Dependencia o Unidad Administrativa 6	0	0	0	0	0	0
G. Dependencia o Unidad Administrativa 7	0	0	0	0	0	0
H. Dependencia o Unidad Administrativa xx	0	0	0	0	0	0
II. Gasto Etiquetado (II=A+B+C+D+E+F+G+H)	0	0	0	0	0	0
A. Dependencia o Unidad Administrativa 1	0	0	0	0	0	0
B. Dependencia o Unidad Administrativa 2	0	0	0	0	0	0
C. Dependencia o Unidad Administrativa 3	0	0	0	0	0	0
D. Dependencia o Unidad Administrativa 4	0	0	0	0	0	0
E. Dependencia o Unidad Administrativa 5	0	0	0	0	0	0
F. Dependencia o Unidad Administrativa 6	0	0	0	0	0	0
G. Dependencia o Unidad Administrativa 7	0	0	0	0	0	0
H. Dependencia o Unidad Administrativa xx	0	0	0	0	0	0
III. Total de Egresos (III = I + II)	5,382,527	-4,840,177	542,350	542,350	542,350	0



DIRECCIÓN GENERAL DE POBLACIÓN DE OAXACA (EXTINTO DECRETO NUM. 1719)

Estado Analítico del Ejercicio del Presupuesto de Egresos Detallado - LDF

Clasificación Funcional (Finalidad y Función)

Del 1 de enero al 31 de diciembre de 2024

(PESOS)

Concepto	Egresos					Subejercicio
	Aprobado	Ampliaciones/ (Reducciones)	Modificado	Devengado	Pagado	
I. Gasto No Etiquetado (I=A+B+C+D)	5,382,527	-4,840,177	542,350	542,350	542,350	0
A. Gobierno (A=a1+a2+a3+a4+a5+a6+a7+a8)	0	0	0	0	0	0
a1) Legislación	0	0	0	0	0	0
a2) Justicia	0	0	0	0	0	0
a3) Coordinación de la Política de Gobierno	0	0	0	0	0	0
a4) Relaciones Exteriores	0	0	0	0	0	0
a5) Asuntos Financieros y Hacendarios	0	0	0	0	0	0
a6) Seguridad Nacional	0	0	0	0	0	0
a7) Asuntos de Orden Público y de Seguridad Interior	0	0	0	0	0	0
a8) Otros Servicios Generales	0	0	0	0	0	0
B. Desarrollo Social (B=b1+b2+b3+b4+b5+b6+b7)	5,382,527	-4,840,177	542,350	542,350	542,350	0
b1) Protección Ambiental	0	0	0	0	0	0
b2) Vivienda y Servicios a la Comunidad	0	0	0	0	0	0
b3) Salud	0	0	0	0	0	0
b4) Recreación, Cultura y Otras Manifestaciones Sociales	0	0	0	0	0	0
b5) Educación	0	0	0	0	0	0
b6) Protección Social	0	0	0	0	0	0
b7) Otros Asuntos Sociales	5,382,527	-4,840,177	542,350	542,350	542,350	0
C. Desarrollo Económico (C=c1+c2+c3+c4+c5+c6+c7+c8+c9)	0	0	0	0	0	0
c1) Asuntos Económicos, Comerciales y Laborales en General	0	0	0	0	0	0
c2) Agropecuaria, Silvicultura, Pesca y Caza	0	0	0	0	0	0
c3) Combustibles y Energía	0	0	0	0	0	0
c4) Minería, Manufacturas y Construcción	0	0	0	0	0	0
c5) Transporte	0	0	0	0	0	0
c6) Comunicaciones	0	0	0	0	0	0
c7) Turismo	0	0	0	0	0	0
c8) Ciencia, Tecnología e Innovación	0	0	0	0	0	0
c9) Otras Industrias y Otros Asuntos Económicos	0	0	0	0	0	0
D. Otras No Clasificadas en Funciones Anteriores (D=d1+d2+d3+d4)	0	0	0	0	0	0
d1) Transacciones de la Deuda Pública / Costo Financiero de la Deuda	0	0	0	0	0	0
d2) Transferencias, Participaciones y Aportaciones Entre Diferentes Niveles y Órdenes	0	0	0	0	0	0
d3) Saneamiento del Sistema Financiero	0	0	0	0	0	0
d4) Adeudos de Ejercicios Fiscales Anteriores	0	0	0	0	0	0
II: Gasto Etiquetado (II=A+B+C+D)	0	0	0	0	0	0
A. Gobierno (A=a1+a2+a3+a4+a5+a6+a7+a8)	0	0	0	0	0	0
a1) Legislación	0	0	0	0	0	0
a2) Justicia	0	0	0	0	0	0
a3) Coordinación de la Política de Gobierno	0	0	0	0	0	0
a4) Relaciones Exteriores	0	0	0	0	0	0
a5) Asuntos Financieros y Hacendarios	0	0	0	0	0	0
a6) Seguridad Nacional	0	0	0	0	0	0
a7) Asuntos de Orden Público y de Seguridad Interior	0	0	0	0	0	0
a8) Otros Servicios Generales	0	0	0	0	0	0
B. Desarrollo Social (B=b1+b2+b3+b4+b5+b6+b7)	0	0	0	0	0	0
b1) Protección Ambiental	0	0	0	0	0	0
b2) Vivienda y Servicios a la Comunidad	0	0	0	0	0	0
b3) Salud	0	0	0	0	0	0
b4) Recreación, Cultura y Otras Manifestaciones Sociales	0	0	0	0	0	0
b5) Educación	0	0	0	0	0	0
b6) Protección Social	0	0	0	0	0	0
b7) Otros Asuntos Sociales	0	0	0	0	0	0
C. Desarrollo Económico (C=c1+c2+c3+c4+c5+c6+c7+c8+c9)	0	0	0	0	0	0
c1) Asuntos Económicos, Comerciales y Laborales en General	0	0	0	0	0	0
c2) Agropecuaria, Silvicultura, Pesca y Caza	0	0	0	0	0	0
c3) Combustibles y Energía	0	0	0	0	0	0
c4) Minería, Manufacturas y Construcción	0	0	0	0	0	0
c5) Transporte	0	0	0	0	0	0
c6) Comunicaciones	0	0	0	0	0	0
c7) Turismo	0	0	0	0	0	0
c8) Ciencia, Tecnología e Innovación	0	0	0	0	0	0
c9) Otras Industrias y Otros Asuntos Económicos	0	0	0	0	0	0
D. Otras No Clasificadas en Funciones Anteriores (D=d1+d2+d3+d4)	0	0	0	0	0	0
d1) Transacciones de la Deuda Pública / Costo Financiero de la Deuda	0	0	0	0	0	0
d2) Transferencias, Participaciones y Aportaciones Entre Diferentes Niveles y Órdenes	0	0	0	0	0	0
d3) Saneamiento del Sistema Financiero	0	0	0	0	0	0
d4) Adeudos de Ejercicios Fiscales Anteriores	0	0	0	0	0	0
III. Total de Egresos (III = I + II)	5,382,527	-4,840,177	542,350	542,350	542,350	0



GOBIERNO DEL ESTADO
DE OAXACA



GOBIERNO
SECRETARÍA DE GOBIERNO

DIRECCIÓN GENERAL DE POBLACIÓN DE OAXACA (EXTINTO DECRETO NUM. 1719)

Estado Analítico del Ejercicio del Presupuesto de Egresos Detallado - LDF

Clasificación de Servicios Personales por Categoría

Del 1 de enero al 31 de diciembre de 2024

(PESOS)

Concepto	Egresos					Subejercicio
	Aprobado	Ampliaciones/ (Reducciones)	Modificado	Devengado	Pagado	
I. Gasto No Etiquetado (I=A+B+C+D+E+F)	4,957,107	-4,421,452	535,655	535,655	535,655	0
A. Personal Administrativo	4,957,107	-4,421,452	535,655	535,655	535,655	0
B. Magisterio	0	0	0	0	0	0
C. Servicios de Salud (C=c1+c2)	0	0	0	0	0	0
c1) Personal Administrativo	0	0	0	0	0	0
c2) Personal Médico, paramédico y afín	0	0	0	0	0	0
D. Seguridad Pública	0	0	0	0	0	0
E. Gastos asociados a la implementación de nuevas leyes federales o reformas a las mismas (E=e1+e2)	0	0	0	0	0	0
e1) Nombre del Programa o Ley 1	0	0	0	0	0	0
e2) Nombre del Programa o Ley 2	0	0	0	0	0	0
F. Sentencias laborales definitivas	0	0	0	0	0	0
II. Gasto Etiquetado (I=A+B+C+D+E+F)	0	0	0	0	0	0
A. Personal Administrativo	0	0	0	0	0	0
B. Magisterio	0	0	0	0	0	0
C. Servicios de Salud (C=c1+c2)	0	0	0	0	0	0
c1) Personal Administrativo	0	0	0	0	0	0
c2) Personal Médico, paramédico y afín	0	0	0	0	0	0
D. Seguridad Pública	0	0	0	0	0	0
E. Gastos asociados a la implementación de nuevas leyes federales o reformas a las mismas (E=e1+e2)	0	0	0	0	0	0
e1) Nombre del Programa o Ley 1	0	0	0	0	0	0
e2) Nombre del Programa o Ley 2	0	0	0	0	0	0
F. Sentencias laborales definitivas	0	0	0	0	0	0
III. Total de Gasto en Servicios Personales (III = I + II)	4,957,107	-4,421,452	535,655	535,655	535,655	0

DIRECCION GENERAL DE POBLACION DE OAXACA
Informe sobre Estudios Actuariales - LDF

	Pensiones y jubilaciones	Salud	Riesgos de trabajo	Invalidez y vida	Otras prestaciones sociales
<p>Tipo de Sistema Prestación laboral o Fondo general para trabajadores del estado o municipio Beneficio definido, Contribución definida o Mixto</p> <p>Población afiliada Activos Edad máxima Edad mínima Edad promedio Pensionados y Jubilados Edad máxima Edad mínima Edad promedio Beneficiarios Promedio de años de servicio (trabajadores activos) Aportación individual al plan de pensión como % del salario Aportación del ente público al plan de pensión como % del Crecimiento esperado de los pensionados y jubilados (como %) Crecimiento esperado de los activos (como %) Edad de Jubilación o Pensión Esperanza de vida</p> <p>Ingresos del Fondo Ingresos Anuales al Fondo de Pensiones</p> <p>Nómina anual Activos Pensionados y Jubilados Beneficiarios de Pensionados y Jubilados</p> <p>Monto mensual por pensión Máximo Mínimo Promedio</p> <p>Monto de la reserva</p> <p>Valor presente de las obligaciones Pensiones y Jubilaciones en curso de pago Generación actual Generaciones futuras</p> <p>Valor presente de las contribuciones asociadas a los sueldos futuros de cotización X% Generación actual Generaciones futuras</p> <p>Valor presente de aportaciones futuras Generación actual Generaciones futuras Otros Ingresos</p> <p>Déficit/superávit actuarial Generación actual Generaciones futuras</p> <p>Periodo de suficiencia Año de descapitalización Tasa de rendimiento</p> <p>Estudio actuarial Año de elaboración del estudio actuarial Empresa que elaboró el estudio actuarial</p>	<p>NO APLICA</p>				



GOBIERNO DEL ESTADO
DE OAXACA

INSTITUTO DE ESTUDIOS DE BACHILLERATO DEL ESTADO DE OAXACA

(Entidades Paraestatales y Fideicomisos No Empresariales y No Financieros)



GOBIERNO DEL ESTADO
DE OAXACA



OAXACA
GOBIERNO DEL ESTADO

IEBO

Instituto de Estudios de Bachillerato
del Estado de Oaxaca

RESULTADOS GENERALES

El Instituto de Estudios de Bachillerato del Estado de Oaxaca (IEBO), Organismo público descentralizado creado para ofrecer, impartir y promover educación integral de calidad, en bachillerato general con modalidad escolarizada y presencial, con la profesionalización y certificación de los servicios educativos, que contribuyen al Desarrollo Comunitario en localidades del Estado de Oaxaca; formar estudiantes con una cultura integral que les permita desarrollar competencias, articulando conocimientos, habilidades, destrezas, actitudes y valores en las diferentes áreas del saber, para la continuidad de sus estudios en el nivel superior o su incorporación en actividades productivas; y de acuerdo con el Plan Estatal de Desarrollo 2022 – 2028, el Programa de Educación Media Superior y el Programa Operativo Anual 2024 del Instituto, se establecen los siguientes resultados por objetivo estratégico del periodo enero – diciembre 2024.

1.4 Realizar la certificación parcial de estudiantes para su libre tránsito entre subsistemas y escuelas.

Se emitieron 112 certificados parciales de estudios que le permitirán a los estudiantes solicitantes, su libre tránsito entre subsistemas de bachillerato.

2. Formación Docente, Directiva y Administrativa Otorgada

Como parte de las acciones de fortalecimiento académico que coadyuven a la correcta implementación del Componente de Formación Laboral (CFL) en los planteles de nuestro Instituto, y para dar seguimiento al proceso de capacitación emprendido durante el semestre 2024'B relacionado con el Módulo I: Fundamentos del emprendimiento y sostenibilidad; se difundieron mediante la circular IEBO/CIRC/DG/033/2024.

Se impartieron 2 cursos de capacitación docente en la modalidad virtual y autogestiva, relacionados con el Módulo II: Administración, mercadotecnia y ventas (submódulo II.2: Mercadotecnia y ventas), que oferta la Fundación Carlos Slim a través de su plataforma Capacítate para el empleo:

“Cuarto Informe Trimestral Enero- Diciembre del Ejercicio 2024”



GOBIERNO DEL ESTADO
DE OAXACA



OAXACA
GOBIERNO DEL ESTADO

IEBO

Instituto de Estudios de Bachillerato
del Estado de Oaxaca

- 1) Mercadotecnia digital
- 2) Agente de ventas digital

Cabe destacar que, el periodo de registro del personal docente y directivo fue del 09 al 18 de diciembre de 2024 y se obtuvo un total de 233 registros que corresponden al 89.2% de la población objetivo (261 participantes); los cuales se encuentran distribuidos de la siguiente manera:

- 176 participantes en el curso Mercadotecnia digital
- 57 participantes en el curso Agente de ventas digital

El periodo para tomar y acreditar los cursos será en la semana comprendida del 13 al 17 de enero de 2025.

Realizar reuniones de academia con la finalidad de fortalecer y mejorar la estructura de planes y programas de estudio.

Avance: 136%

Se programaron 0 reuniones de academia para el cuarto trimestre, sin embargo, se efectuaron **16** debido a que la Dirección General de Bachillerato (DGB) publicó los programas de estudio correspondientes a las Unidades de Aprendizaje Curricular de cuarto semestre del Componente de Formación Fundamental Extendido Obligatorio. Por consiguiente, se llevaron a cabo 16 sesiones virtuales de trabajo con el Comité de Rediseño Curricular durante las fechas 15 y 22 de noviembre, 6 y 13 de diciembre de 2024, con la finalidad de elaborar sugerencias didácticas para 4 programas de estudio:

1. Taller de cultura digital
2. Temas selectos de Matemáticas I
3. Pensamiento literario
4. Espacio y sociedad

“Cuarto Informe Trimestral Enero- Diciembre del Ejercicio 2024”



GOBIERNO DEL ESTADO
DE OAXACA



OAXACA
GOBIERNO DEL ESTADO

IEBO

Instituto de Estudios de Bachillerato
del Estado de Oaxaca

Contextualización de los programas de estudio centrados en el modelo educativo de la Nueva Escuela Mexicana.

Avance: 131%

Se planeó contextualizar en este cuarto trimestre 6 programas de estudio centrados en el modelo educativo de la Nueva Escuela Mexicana; se contextualizaron **10** programas de estudio de las Unidades de Aprendizaje Curricular que enseguida se enuncian, a partir de las sugerencias didácticas elaboradas por el Comité de Rediseño Curricular:

1. Taller de Ciencias II
2. Reacciones químicas: Conservación de la materia en la formación de nuevas sustancias
3. Conciencia histórica I. Perspectivas del México antiguo, los contextos globales.
4. Taller de cultura digital
5. Temas selectos de Matemáticas I
6. Pensamiento literario
7. inglés IV
8. Espacio y sociedad
9. Ciencias Sociales III
10. Módulo III. Finanzas e integración del proyecto.

5.3 Diseño y ensamble de exámenes ordinarios de las Unidades de Aprendizaje Curricular según los semestres correspondientes.

Se elaboraron 7 exámenes ordinarios pertenecientes a las Unidades de Aprendizaje Curricular del Modelo Educativo para la Educación Obligatoria (MEPEO), en liquidación, para las y los estudiantes de quinto semestre.

“Cuarto Informe Trimestral Enero- Diciembre del Ejercicio 2024”



GOBIERNO DEL ESTADO
DE OAXACA



OAXACA
GOBIERNO DEL ESTADO

IEBO

Instituto de Estudios de Bachillerato
del Estado de Oaxaca

Adquisición y distribución de exámenes ordinarios para las y los estudiantes inscrita(o)s en los 261 planteles del IEBO.

Se entregaron 46935 exámenes ordinarios impresos de quinto semestre a directores de los 261 planteles correspondientes del IEBO.

Promover la participación de las y los estudiantes del IEBO en actividades académicas realizadas por el Instituto u otras instancias.

Se elaboró y aplicó el examen de conocimientos en la disciplina de matemáticas, dentro del marco del Décimo Noveno Encuentro Académico, Cívico, Cultural y Deportivo Interbachilleres 2025 Fase Regional. Se contó con la participación de 485 estudiantes de las 8 regiones del estado.

Se obtuvo participación en la Olimpiada **Mexicana** de Matemáticas, la cual se llevó a cabo en el estado de Morelos el día 9 de noviembre.

David Martínez Cortés del plantel 250, Sta. María Ana Miahuatlán, región Sierra Sur, obtuvo medalla de bronce. Diego Martínez Cortés del plantel 250, Sta. María Ana Miahuatlán, región Sierra Sur, obtuvo mención honorífica. Jonathan Lázaro Álvarez, del plantel 067, Sta. María Tlalixtac, región Cañada, tuvo un excelente desempeño.

Realizar y promover la participación estudiantil en eventos y actividades, cursos y talleres para la formación socioemocional

Con el objeto de contribuir a la formación integral de las y los estudiantes del IEBO, en coordinación con el Departamento de Apoyo a Proyectos Educativos, fueron realizadas dos actividades de intervención a distancia y presenciales facilitadas por el personal del Instituto de la Juventud del Estado de Oaxaca (INJEO) y el Centro de Reeducción para Hombres que Ejercen Violencia contra las Mujeres (CRHEVM). Dichas intervenciones tuvieron como objetivo facilitar a las y los jóvenes información útil y relevante en relación a la prevención de la violencia por razón de género en el ámbito escolar, familiar y social; y salud mental.

“Cuarto Informe Trimestral Enero- Diciembre del Ejercicio 2024”



GOBIERNO DEL ESTADO
DE OAXACA



OAXACA
GOBIERNO DEL ESTADO

IEBO

Instituto de Estudios de Bachillerato
del Estado de Oaxaca

Se contó con la participación de 750 estudiantes de los planteles: 112 La Ciénega de Zimatlán, 009 San Juan Chilateca, 21 San Miguel Tilquiapan, 003 San Pedro Ixtlahuaca, 174 Llano de Agua, 171 Santa Ana Tlapacoyan, 036 San Pedro Ixcatlán, 137 Santa María Jacatepec, 191 San Andrés Paxtlán

Realizar Reuniones regionales y estatales con directores de plantel con la finalidad de favorecer los procesos académicos administrativos.

Se llevaron a cabo reuniones en las ocho regiones con los 261 directores de planteles del IEBO, con el objetivo de fortalecer los procesos académicos y administrativos, promoviendo así la mejora continua de los planteles

Realizar acompañamiento pedagógico en planteles alineados a la NEM.

Las visitas de supervisión beneficiaron a 15 planteles del IEBO, ya que permitieron identificar áreas de oportunidad para mejorar tanto en el ámbito académico como administrativo. Durante estas visitas, se trabajó de manera coordinada con directores, asesores, alumnos, patronatos de padres de familia y autoridades municipales, en beneficio de los planteles y de toda la comunidad estudiantil

Coordinar evento Interbachilleres 2024 en su fase regional.

El décimo noveno encuentro, académico, cívico, cultural y deportivo interbachilleres tuvo como objetivo favorecer el desarrollo de las habilidades físicas, psicomotrices y cognitivas de los estudiantes del Instituto de Estudios de Bachillerato del Estado de Oaxaca, a través de espacios de convivencia sana, promoviendo así los lazos de hermandad con sus compañeros de las otras regiones del estado, favoreciendo la interculturalidad y la inclusión.

Coordinar reuniones regionales para la organización del evento Interbachilleres en su fase regional 2024.

Se realizaron reuniones regionales con directores y asesores sindicalizados para coordinar la organización y logística y ejecución del Décimo Noveno Encuentro Académico, Cívico, Cultural y Deportivo Interbachilleres, en su fase regional.

“Cuarto Informe Trimestral Enero- Diciembre del Ejercicio 2024”



GOBIERNO DEL ESTADO
DE OAXACA



OAXACA
GOBIERNO DEL ESTADO

IEBO

Instituto de Estudios de Bachillerato
del Estado de Oaxaca

Capacitar al personal docente y directivo de acuerdo a las políticas públicas federales de la NEM

Curso-Taller: Fase II: Estrategia didáctica para la operación del Programa Aula, Escuela y comunidad (PAEC).

- **Objetivo:** Que el personal docente del Instituto de Estudios de Bachillerato del Estado de Oaxaca, diseñe un Proyecto Escolar Comunitario del plantel, con la finalidad de integrar las progresiones de las Unidades de Aprendizaje Curricular en el plan operativo e implementar el Proyecto en plantel.

- **Fecha:** diciembre 2024

- **Modalidad:** Línea (virtual).
- Dirigido a 1080 docentes y directores.

- **Impartió:** Instructor externo.

- **Horario:** de 8:00 a 14:00 horas.

- **Duración:** 30 horas.

Evaluar al personal docente y directivo de acuerdo al modelo educativo vigente. EVA

- **Objetivo:** Favorecer los mecanismos que evalúen de forma integral la función docente para identificar necesidades de capacitación y acompañamiento, de manera progresiva, permanente y sostenida, elevando así la calidad educativa del Instituto, como se señala en la fracción XIII del artículo 34 del Reglamento de Trabajo del Personal de IEBO.

- **Fecha:** octubre de 2024

“Cuarto Informe Trimestral Enero- Diciembre del Ejercicio 2024”



GOBIERNO DEL ESTADO
DE OAXACA



OAXACA
GOBIERNO DEL ESTADO

IEBO

Instituto de Estudios de Bachillerato
del Estado de Oaxaca

- **Modalidad:** Línea (virtual)
- **Dirigido:** 122 docentes y/o directores.
- **Horario:** de 09:00 a 12:00 horas.

Promover la participación del personal Docente y Directivo en cursos, diplomados y talleres a través de instituciones de apoyo.

En este trimestre se validaron más de 80 perfiles de personal docente y directivo en la plataforma de la Coordinación Sectorial de Fortalecimiento Académico (COSFAC), de los cuales 59 docentes y directores están inscritos en curso o diplomados en temas relacionados con la NEM.

ACCIONES DE APOYO ADMINISTRATIVO

El día 06 de diciembre del 2024 se llevó a cabo una capacitación sobre la elaboración del Programa Anual de Desarrollo Archivístico (PADA) 2025. Dicha capacitación fue impartida en las instalaciones del Archivo General del Estado (AGEO). Asistió el personal operativo del Área Coordinadora de Archivos de nuestro instituto.

El 07 de noviembre del 2024, en las instalaciones del Archivo General de General del Estado (AGEO) se realizó la verificación de inventarios correspondiente a la baja documental 2024. Asistieron personal del Área Coordinadora de Archivos y del departamento de Recursos Financieros.

Se realizó la primera sesión del Comité de Transparencia el día 11 de diciembre del 2024, donde se presentó el Documento de Seguridad de Protección de Datos personales del Instituto de Estudios de Bachillerato del Estado de Oaxaca.

En temas de transparencia y acceso a la información pública, se recibieron 13 solicitudes de información pública, atendidas oportunamente. En el mes de octubre se realizó la carga de información pública en el Sistema de Portales de Obligaciones

“Cuarto Informe Trimestral Enero- Diciembre del Ejercicio 2024”



GOBIERNO DEL ESTADO
DE OAXACA



OAXACA
GOBIERNO DEL ESTADO

IEBO

Instituto de Estudios de Bachillerato
del Estado de Oaxaca

de Transparencia (SIPOT) de la Plataforma Nacional de Transparencia (PNT), correspondiente al tercer trimestre del año 2024.

Durante el mes de octubre de 2024, se realizó la carga de información pública en el Sistema de Control de Carga de Obligaciones (SCCO) correspondiente al tercer trimestre de 2024.

A partir del mes de diciembre se implementó el Centro de Atención a Estudiantes, con la finalidad de establecer comunicación directa con estudiantes de los diferentes planteles y resolver sus dudas referentes al tema de la Beca de Educación Media Superior Benito Juárez.

Se elaboraron sabanas de datos extraídos de acuses de carga correspondiente a la captura del Formato 911 Estadística 2024-2025, integrando así la Estadística de Inicio 2024-B. con base a estos datos, se elaboró el Informe de Distribución Docente.

Gestiones de recursos para el financiamiento de las necesidades de infraestructura, equipamiento y mantenimiento en el sector educativo de tipo medio superior.

Terminación de la construcción de un techado en el área de impartición física, en el plantel 114 “Nuevo Zoquiapam Ixtlán” de la región de la Sierra Norte, la obra fue ejecutada por el Instituto Oaxaqueño Constructor de Infraestructura Educativa (IOCIED), como uno de los compromisos del Gobernador Constitucional del Estado de Oaxaca, el Ing. Salomón Jara Cruz con el Municipio. Terminación de la construcción de un techado en el área de impartición física, en el plantel 31 “San Miguel Lachiguiri” de la región del Istmo, con la fuente de financiamiento del Ramo

Fondo III.- Fondo de Aportaciones para la Infraestructura Social, Municipal y de las Demarcaciones Territoriales del Distrito Federal para el ejercicio fiscal 2024, como resultado de la gestión Municipal.

“Cuarto Informe Trimestral Enero- Diciembre del Ejercicio 2024”



GOBIERNO DEL ESTADO
DE OAXACA



OAXACA
GOBIERNO DEL ESTADO

IEBO

Instituto de Estudios de Bachillerato
del Estado de Oaxaca

Gestiones de recursos para el financiamiento de las necesidades de infraestructura, equipamiento y mantenimiento en el sector educativo de tipo medio superior.

EL 7 de noviembre, en el plantel 15 “San Francisco del Mar” de la región del Istmo, la Lic. Julia López Antonio Coordinadora Regional de Bienestar, Tequio e Inclusión del Gobierno del Estado de Oaxaca, asistió en representación del Ing. Salomón Jara Cruz Gobernador Constitucional del Estado de Oaxaca, donde acompañó al Lic. Pedro Enríquez Martínez, presidente Municipal Constitucional del Municipio de San Francisco del Mar donde inauguraron la obra “Laboratorio de ciencias experimentales”. El 5 de noviembre se realizó el trazado en el predio para dar inicio a la construcción de un Laboratorio en el plantel 114 “Nuevo Zoquiapam Ixtlán” de la región Sierra Norte, la obra es ejecutada por el Instituto Oaxaqueño Constructor de Infraestructura Educativa (IOCIED), como uno de los compromisos del Gobernador Constitucional del Estado de Oaxaca, el Ing. Salomón Jara Cruz con el Municipio.

Gestiones de recursos para el financiamiento de las necesidades de infraestructura, equipamiento y mantenimiento en el sector educativo de tipo medio superior.

El 15 de octubre se inició la construcción de un comedor comunitario “Benito Juárez”, en el plantel 155 “San Juan Lachao” de la Región Costa, obra en proceso de ejecución por parte de la autoridad Municipal, beneficiando a estudiantes del plantel donde se les proporcionara alimentación (almuerzo y comida). Así mismo el 23 de octubre en el plantel 155 “San Juan Lachao” de la Región Costa, se iniciaron las actividades de la obra denominada “Reparaciones generales de las instalaciones del plantel”, que incluye la colocación de pintura, reparación de la red de servicio eléctrico en las aulas y la rehabilitación del módulo de servicios sanitarios. La obra es ejecutada por el Instituto Oaxaqueño Constructor de Infraestructura Educativa (IOCIED), como uno de los compromisos del Gobernador Constitucional del Estado de Oaxaca, el Ing. Salomón Jara Cruz con el Municipio de San Juan Lachao.

“Cuarto Informe Trimestral Enero- Diciembre del Ejercicio 2024”



GOBIERNO DEL ESTADO
DE OAXACA



OAXACA
GOBIERNO DEL ESTADO

IEBO

Instituto de Estudios de Bachillerato
del Estado de Oaxaca

Gestiones de recursos para el financiamiento de las necesidades de infraestructura, equipamiento y mantenimiento en el sector educativo de tipo medio superior.

El 28 de octubre se inició la construcción de un laboratorio en el plantel 166 “Villa Tejupan de la Unión”, de la región Mixteca, la obra es ejecutada por el Instituto Oaxaqueño Constructor de Infraestructura Educativa (IOCIED), como uno de los compromisos del Gobernador Constitucional del Estado de Oaxaca, el Ing. Salomón Jara Cruz con el Municipio de Villa Tejúpam de la Unión. En el plantel 37 “Santiago Tamazola” de la región Mixteca, el día 5 de noviembre se inició la construcción del techado en área de impartición de educación física, la obra es ejecutada por el Instituto Oaxaqueño Constructor de Infraestructura Educativa (IOCIED), como uno de los compromisos del Gobernador Constitucional del Estado de Oaxaca, el Ing. Salomón Jara Cruz con el Municipio de Santiago Tamazola.

Gestiones de recursos para el financiamiento de las necesidades de infraestructura, equipamiento y mantenimiento en el sector educativo de tipo medio superior.

En el plantel 182 “Santa María Pápalo” de la región Cañada, el día 2 de diciembre se inició la construcción del techado en área de impartición de educación física, la obra es ejecutada por el Instituto Oaxaqueño Constructor de Infraestructura Educativa (IOCIED), como uno de los compromisos del Gobernador Constitucional del Estado de Oaxaca, el Ing. Salomón Jara Cruz con el Municipio de Santa María Pápalo. En el plantel 47 “San Lorenzo Lalana” de la región Papaloapan, el día 14 de noviembre se inició la construcción del techado en área de impartición de educación física, la obra es ejecutada por el Instituto Oaxaqueño Constructor de Infraestructura Educativa (IOCIED), como uno de los compromisos del Gobernador Constitucional del Estado de Oaxaca, el Ing. Salomón Jara Cruz con el Municipio de San Juan Lalana.

“Cuarto Informe Trimestral Enero- Diciembre del Ejercicio 2024”



GOBIERNO DEL ESTADO
DE OAXACA



OAXACA
GOBIERNO DEL ESTADO

IEBO

Instituto de Estudios de Bachillerato
del Estado de Oaxaca

Gestiones de recursos para el financiamiento de las necesidades de infraestructura, equipamiento y mantenimiento en el sector educativo de tipo medio superior.

En el plantel 264 “San Isidro Zoquiapam” de la región Cañada, el día 18 de noviembre se inició la construcción del techado en área de impartición de educación física, la obra es ejecutada por el Instituto Oaxaqueño Constructor de Infraestructura Gobernador Constitucional del Estado de Oaxaca, el Ing. Salomón Jara Cruz con el Municipio de San Lucas Zoquiápam. En el plantel 80 “Santa María Yacochi” de la región Sierra Norte, el día 17 de diciembre se inició la construcción del techado en área de impartición de educación física, la obra es ejecutada por el Instituto Oaxaqueño Constructor de Infraestructura Educativa (IOCIED), como uno de los compromisos del Gobernador Constitucional del Estado de Oaxaca.

Gestiones de recursos para el financiamiento de las necesidades de infraestructura, equipamiento y mantenimiento en el sector educativo de tipo medio superior.

En el plantel 180 “San Jacinto Tlacotepec” de la región Sierra Sur, se inició la construcción del techado en área de impartición de educación física, la obra es ejecutada por el Instituto Oaxaqueño Constructor de Infraestructura Educativa (IOCIED), como uno de los compromisos del Gobernador Constitucional del Estado de Oaxaca, el Ing. Salomón Jara Cruz con el Municipio de San Jacinto Tlacotepec. En el plantel 215 “Tepelmeme Villa de Morelos” de la región Mixteca, se inició la construcción del techado en área de impartición de educación física, la obra es ejecutada por el Instituto Oaxaqueño Constructor de Infraestructura Educativa (IOCIED), como uno de los compromisos del Gobernador Constitucional del Estado de Oaxaca, el Ing. Salomón Jara Cruz con el Municipio de Santiago Tamazola.

Gestiones de recursos para el financiamiento de las necesidades de infraestructura, equipamiento y mantenimiento en el sector educativo de tipo medio superior.

El día 18 de octubre en el plantel 10 “Huamelula” de la región del Istmo, el director Roberto Reymundo Pérez, docentes, estudiantes, comité de padres de familia y cabildo del Municipio de “San Pedro Huamelula” inauguraron el módulo de servicios

“Cuarto Informe Trimestral Enero- Diciembre del Ejercicio 2024”



GOBIERNO DEL ESTADO
DE OAXACA



OAXACA
GOBIERNO DEL ESTADO

IEBO

Instituto de Estudios de Bachillerato
del Estado de Oaxaca

sanitarios del plantel, obra que beneficiara a 100 estudiantes y docentes, como resultado de la gestión Municipal. El 26 de diciembre del 2024, en el plantel 249 “San Francisco Chapulapa”, de la región cañada, se iniciaron las actividades para el mantenimiento (que incluye el impermeabilizante en la loza, pintura en los salones y los sanitarios, así mismo la instalación de 22 lámparas), la obra es ejecutada por el Instituto Oaxaqueño Constructor de Infraestructura Educativa (IOCIED).

Gestiones de recursos para el financiamiento de las necesidades de infraestructura, equipamiento y mantenimiento en el sector educativo de tipo medio superior.

El 16 de diciembre en el plantel 203 “Nejapa de Madero” de la región Sierra Sur, se inició la construcción del techado en área de impartición de educación física, como uno de los compromisos del Gobernador Constitucional del Estado de Oaxaca, el Ing. Salomón Jara Cruz con el Municipio Nejapa de Madero.

Gestiones de recursos para el financiamiento de las necesidades de infraestructura, equipamiento y mantenimiento en el sector educativo de tipo medio superior.

Departamento de Apoyo a Proyectos Educativos N/P plantel región municipio mobiliario o equipamiento entregado:

1.03 San Pedro Ixtlahuaca Valles Centrales San Pedro Ixtlahuaca

✓ 60 sillas de paleta

2. 112 La Ciénega Zimatlán Valles Centrales Ciénega Zimatlán

✓ 1 silla para maestro

✓ 1 pizarrón blanco

✓ 1 mesa de trabajo

✓ 20 sillas escolares de paleta

3.121 San Miguel Tilquiapam Valles Centrales San Miguel Tilquiapam

✓ 60 sillas con paleta

“Cuarto Informe Trimestral Enero- Diciembre del Ejercicio 2024”



GOBIERNO DEL ESTADO
DE OAXACA



OAXACA
GOBIERNO DEL ESTADO

IEBO

Instituto de Estudios de Bachillerato
del Estado de Oaxaca

4. 166 Villa Tejupam De La Unión Mixteca Villa Tejupam De La Unión

✓ material para el laboratorio:

✓ 25 bancos

✓ 1 pizarrón

✓ 1 pantalla smart tv

✓ 1 estufa

5. 224 La Ihualeja Cañada Mazatlán Villa De Flores

✓ 10 computadoras

✓ 2 sillas apilables

✓ 2 pizarrones

✓ 2 mesas para maestro

✓ 40 sillas de paleta

6. 267 San Francisco Loxicha Costa San Agustín Loxicha

✓ 15 computadoras

Gestiones de recursos para el financiamiento de las necesidades de infraestructura, equipamiento y mantenimiento en el sector educativo de tipo medio superior.

FONDO DE APORTACIONES MÚLTIPLES 2024

Departamento de Apoyo a Proyectos Educativos

N/P PLANTEL REGION EQUIPAMIENTO ENTREGADO

1 01 Cosolapa Papaloapan 08 equipos de cómputo

2 03 San Pedro Ixtlahuaca Valles Centrales 08 equipos de cómputo

3 06 Nopala Costa 10 equipos de cómputo

4 07 Tejomulco Sierra Sur 08 equipos de cómputo

5 15 San Francisco Del Mar Istmo 08 equipos de cómputo

6 55 Tembladeras Del Castillo Papaloapan 08 equipos de cómputo

“Cuarto Informe Trimestral Enero- Diciembre del Ejercicio 2024”



GOBIERNO DEL ESTADO
DE OAXACA



OAXACA
GOBIERNO DEL ESTADO

IEBO

Instituto de Estudios de Bachillerato
del Estado de Oaxaca

- 7 66 Paso Nuevo La Hamaca Papaloapan 08 equipos de cómputo
- 8 82 Yutanduchi De Guerrero Mixteca 10 computadoras
- 9 86 Santa María Xadani Istmo 08 equipos de cómputo
- 10 102 Santa María Mixtequilla Istmo 08 equipos de cómputo
- 11 132 San Cristóbal Amatlán Sierra Sur 08 equipos de cómputo
- 12 137 Santa María Jacatepec Papaloapan 08 equipos de cómputo
- 13 142 San Pedro Teutila Cañada 15 ComputadoraS
- 14 149 Las Salinas Del Marqués Istmo 08 equipos de cómputo
- 15 164 Soledad Salinas Valles Centrales 08 equipos de cómputo
- 16 224 La Ihualeja Cañada 08 equipos de cómputo
- 17 225 San Felipe Tejalapam Valles Centrales 08 equipos de cómputo
- 18 234 San José Río Verde Costa 08 equipos de cómputo

Gestiones de recursos para el financiamiento de las necesidades de infraestructura, equipamiento y mantenimiento en el sector educativo de tipo medio superior.

FONDO DE APORTACIONES MULTIPLES 2024

N/P PLANTEL REGION MOBILIARIO ENTREGADO

- 1 06 Nopala Costa 25 sillas de paleta
- 2 13 Las Margaritas Papaloapan 25 sillas de paleta
- 3 15 San Francisco Del Mar Istmo 25 sillas de paleta
- 4 25 San Bernardo Mixtepec Valles Centrales 25 sillas de paleta
- 5 86 Santa María Xadani Istmo 25 sillas de paleta
- 6 108 Chiquihuitlán De Benito Juárez Cañada 25 sillas de paleta
- 7 119 San Juan Teitipac Valles Centrales 25 sillas de paleta
- 8 121 Tilquiapam Valles 25 sillas de paleta
- 9 132 San Cristóbal Amatlán Sierra SUR 25 sillas de paleta
- 10 153 San José Estancia Grande Costa 25 sillas de paleta
- 11 154 Santo Domingo Armenta Costa 25 sillas de paleta
- 12 217 Nuevo Arroyo Chicali Costa 25 sillas de paleta

“Cuarto Informe Trimestral Enero- Diciembre del Ejercicio 2024”



GOBIERNO DEL ESTADO
DE OAXACA



OAXACA
GOBIERNO DEL ESTADO

IEBO

Instituto de Estudios de Bachillerato
del Estado de Oaxaca

Convenios con el sector productivo y de media superior

- El director general C.P. Francisco Javier Salinas, director general del IEBO y el Mtro. Miguel Ángel López Zúñiga, rector de la Red de Escuelas Universitarias del Sureste S.C. firmaron el día 12 de noviembre un importante convenio para ampliar las oportunidades de educación superior a nuestra comunidad. - El día 29 de noviembre se realizó la firma con la Universidad Internacional de la Rioja en México S.A. de C.V. la más importante universidad 100% en línea, que beneficiará grandemente a nuestros estudiantes egresados, así como al personal docente y administrativo para su desarrollo académico de nivel superior con maestrías y doctorados. Dichas instituciones otorgan becas de hasta el 65% en colegiaturas para la comunidad IEBO y ofrecen una amplia variedad de carreras y especialidades que favorecen el desarrollo del personal para impulsar su desempeño docente.

Acciones De Apoyo Administrativo

Corrección de problemas de acceso al Sistema General de Estudiantes Inscritos del IEBO. Se brindó soporte a directores mediante 109 correos electrónicos y 108 mensajes de WhatsApp para resolver problemas relacionados con correcciones a sus bases, portabilidades, dictamen de equivalencia y funcionamiento del SIGEI.

Publicación de información en la página oficial del IEBO. Durante el presente trimestre, se han realizado 16 publicaciones en la página oficial del IEBO. Entre las más destacadas incluyen:

- ✓ Código de Conducta IEBO
- ✓ Código de Ética Servidores Públicos
- ✓ Protocolo de Quejas y Denuncias CEPCI IEBO2024
- ✓ Convocatoria cursos Módulo II AMV.

“Cuarto Informe Trimestral Enero- Diciembre del Ejercicio 2024”



GOBIERNO DEL ESTADO
DE OAXACA



OAXACA
GOBIERNO DEL ESTADO

IEBO

Instituto de Estudios de Bachillerato
del Estado de Oaxaca

ACCIONES DE APOYO ADMINISTRATIVO

Actividad 1. Cableado para 17 equipos de cómputo del Departamento de Registro y Control Escolar e instalación de cableado para la impresora de Departamento

Actividad 2. Cableado para 10 equipos de cómputo del Departamento de Desarrollo Académico e instalación de un Access Point.

Actividad 3. Instalación de un Access Point para el Departamento de Información y Estadística, identificación de cables ya existentes para su respectivo uso y cableado para la impresora del Departamento.

Actividad 4. Instalación de un Access Point para el Departamento de Recursos Materiales y Servicios Generales, cableado para 4 equipos de cómputo e impresora del Departamento.

Actividad 5. Cableado e Instalación de un Access Point para el Departamento de Recursos Humanos.

Actividad 6. Cableado e Instalación de un Access Point para el Departamento de Recursos Financieros.

Actividad 7. Cableado e Instalación de un Access Point para el Departamento de Sistemas y Telecomunicaciones, Servicios Educativos y Apoyo a Proyectos Educativos; así también se realizó el cableado para la impresora para dichos Departamentos.

Actividad 8. Cableado e Instalación de un Access Point para el Departamento de Orientación Educativa.

Actividad 9. Cableado e Instalación de un Access Point para el Departamento de Supervisión y Profesionalización Pedagógica, así como cableado para impresora.

“Cuarto Informe Trimestral Enero- Diciembre del Ejercicio 2024”



GOBIERNO DEL ESTADO
DE OAXACA



OAXACA
GOBIERNO DEL ESTADO

IEBO

Instituto de Estudios de Bachillerato
del Estado de Oaxaca

Elaboración de Gaceta Institucional

Con la finalidad de poder recopilar las principales actividades administrativas y académicas que se realizan en el IEBO para poder informar a la comunidad en general a través de nuestras redes sociales y página institucional se crea la Gaceta institucional que se publica semestralmente.- Link de consulta: <https://www.iebo.edu.mx/?p=7779>

Generación de diseños solicitados por las áreas administrativas correspondientes a sus funciones.

- Se atendieron las solicitudes de diseño de las diferentes áreas que conforman el IEBO, así como las solicitudes de los directores de plantel: Reconocimientos y Constancias Banners y diseños para redes sociales y web institucional Lonas y Displays Formatos diversos Sellos Convocatorias Programa de estudios.

“Cuarto Informe Trimestral Enero- Diciembre del Ejercicio 2024”

Gobierno del Estado de Oaxaca
UR: 525 - INSTITUTO DE ESTUDIOS DE BACHILLERATO DEL ESTADO DE OAXACA
Estado de Actividades
Del 1° de enero al 31 de diciembre de 2024 y 2023
(Cifras en Pesos)



CONCEPTO	2024	2023
INGRESOS Y OTROS BENEFICIOS		
INGRESOS DE GESTIÓN	0	0
IMPUESTOS	0	0
CUOTAS Y APORTACIONES DE SEGURIDAD SOCIAL	0	0
CONTRIBUCIONES DE MEJORAS	0	0
DERECHOS	0	0
PRODUCTOS	0	0
APROVECHAMIENTOS	0	0
INGRESOS POR VENTA DE BIENES Y PRESTACIÓN DE SERVICIOS	0	0
PARTICIPACIONES, APORTACIONES, CONVENIOS, INCENTIVOS DERIVADOS DE LA COLABORACIÓN FISCAL, FONDOS DISTINTOS DE APORTACIONES, TRANSFERENCIAS, ASIGNACIONES, SUBSIDIOS Y SUBVENCIONES, INCENTIVOS DERIVADOS DE LA COLABORACIÓN FISCAL Y FONDOS DISTINTOS DE APORTACIONES	560,407,483	517,808,829
TRANSFERENCIAS, ASIGNACIONES, SUBSIDIOS Y SUBVENCIONES, Y PENSIONES Y JUBILACIONES	560,407,483	517,808,829
OTROS INGRESOS Y BENEFICIOS	0	0
INGRESOS FINANCIEROS	0	0
INCREMENTO POR VARIACIÓN DE INVENTARIOS	0	0
DISMINUCIÓN DEL EXCESO DE ESTIMACIONES POR PÉRDIDA O DETERIORO U OBSOLESCENCIA	0	0
DISMINUCIÓN DEL EXCESO DE PROVISIONES	0	0
OTROS INGRESOS Y BENEFICIOS VARIOS	0	0
TOTAL DE INGRESOS Y OTROS BENEFICIOS	560,407,483	517,808,829
GASTOS Y OTRAS PÉRDIDAS		
GASTOS DE FUNCIONAMIENTO	0	0
SERVICIOS PERSONALES	0	0
MATERIALES Y SUMINISTROS	0	0
SERVICIOS GENERALES	0	0
TRANSFERENCIAS, ASIGNACIONES, SUBSIDIOS Y OTRAS AYUDAS	560,043,622	517,632,569
TRANSFERENCIAS INTERNAS Y ASIGNACIONES AL SECTOR PÚBLICO	559,938,622	517,537,569
TRANSFERENCIAS AL RESTO DEL SECTOR PÚBLICO	0	0
SUBSIDIOS Y SUBVENCIONES	0	0
AYUDAS SOCIALES	105,000	95,000
PENSIONES Y JUBILACIONES	0	0
TRANSFERENCIAS A FIDEICOMISOS, MANDATOS Y CONTRATO ANÁLOGOS	0	0
TRANSFERENCIAS A LA SEGURIDAD SOCIAL	0	0
DONATIVOS	0	0
TRANSFERENCIAS AL EXTERIOR	0	0
PARTICIPACIONES Y APORTACIONES	0	0
PARTICIPACIONES	0	0
APORTACIONES	0	0
CONVENIOS	0	0
INTERESES, COMISIONES Y OTROS GASTOS DE LA DEUDA PÚBLICA	0	0
INTERESES DE LA DEUDA PÚBLICA	0	0
COMISIONES DE LA DEUDA PÚBLICA	0	0
GASTOS DE LA DEUDA PÚBLICA	0	0
COSTO POR COBERTURAS	0	0
APOYOS FINANCIEROS	0	0
OTROS GASTOS Y PÉRDIDAS EXTRAORDINARIAS	1,638,188	10,523,029
ESTIMACIONES, DEPRECIACIONES, DETERIOROS, OBSOLESCENCIA Y AMORTIZACIONES	1,638,188	10,523,029
PROVISIONES	0	0
DISMINUCIÓN DE INVENTARIOS	0	0
AUMENTO POR INSUFICIENCIA DE ESTIMACIONES POR PÉRDIDA O DETERIORO U OBSOLESCENCIA	0	0
AUMENTO POR INSUFICIENCIA DE PROVISIONES	0	0
OTROS GASTOS	0	0
INVERSIÓN PÚBLICA	0	0
INVERSIÓN PÚBLICA NO CAPITALIZABLE	0	0
TOTAL DE GASTOS Y OTRAS PÉRDIDAS	561,681,810	528,155,599
RESULTADOS DEL EJERCICIO (AHORRO/DESAHORRO)	-1,274,328	-10,346,769

Bajo protesta de decir verdad declaramos que los Estados Financieros y sus notas, son razonablemente correctos y son responsabilidad del emisor.

DIRECTOR ADMINISTRATIVO

C.P. EDUARDO EPRAÍN MENDOZA CRUZ



DIRECTOR GENERAL

L.C.P. FRANCISCO JAVIER SALINAS HUERGO

Gobierno del Estado de Oaxaca
UR: 525 - INSTITUTO DE ESTUDIOS DE BACHILLERATO DEL ESTADO DE OAXACA
Estado de Situación Financiera
Al 31 de diciembre de 2024 y 2023
(Cifras en Pesos)



CONCEPTO	2024	2023	CONCEPTO	2024	2023
ACTIVO			PASIVO		
ACTIVO CIRCULANTE			PASIVO CIRCULANTE		
EFFECTIVO Y EQUIVALENTES	4,314,981	1,476,117	CUENTAS POR PAGAR A CORTO PLAZO	23,165,767	19,263,343
DERECHOS A RECIBIR EFECTIVO O EQUIVALENTES	18,624,438	17,439,685	DOCUMENTOS POR PAGAR A CORTO PLAZO	0	0
DERECHOS A RECIBIR BIENES O SERVICIOS	0	0	PORCIÓN A CORTO PLAZO DE LA DEUDA PÚBLICA A LARGO PLAZO	0	0
INVENTARIOS	0	0	TÍTULOS Y VALORES A CORTO PLAZO	0	0
ALMACENES	0	0	PASIVOS DIFERIDOS A CORTO PLAZO	0	0
ESTIMACIÓN POR PÉRDIDA O DETERIORO DE ACTIVOS CIRCULANTES	0	0	FONDOS Y BIENES DE TERCEROS EN GARANTÍA Y/O ADMINISTRACIÓN A CORTO PLAZO	0	0
OTROS ACTIVOS CIRCULANTES	0	0	PROVISIONES A CORTO PLAZO	0	0
TOTAL DE ACTIVOS CIRCULANTES	22,939,419	18,915,802	TOTAL DE PASIVOS CIRCULANTES	23,165,767	19,263,343
ACTIVO NO CIRCULANTE			PASIVO NO CIRCULANTE		
INVERSIONES FINANCIERAS A LARGO PLAZO	0	0	CUENTAS POR PAGAR A LARGO PLAZO	0	0
DERECHOS A RECIBIR EFECTIVO O EQUIVALENTES A LARGO PLAZO	0	0	DOCUMENTOS POR PAGAR A LARGO PLAZO	0	0
BIENES INMUEBLES, INFRAESTRUCTURA Y CONSTRUCCIONES EN PROCESO	15,372,743	15,372,743	DEUDA PÚBLICA A LARGO PLAZO	0	0
BIENES MUEBLES	51,698,469	51,510,868	PASIVOS DIFERIDOS A LARGO PLAZO	0	0
ACTIVOS INTANGIBLES	868,840	868,840	FONDOS Y BIENES DE TERCEROS EN GARANTÍA Y/O ADMINISTRACIÓN A LARGO PLAZO	0	0
DEPRECIACIÓN, DETERIORO Y AMORTIZACIÓN ACUMULADA DE BIENES	-46,856,762	-45,218,974	PROVISIONES A LARGO PLAZO	0	0
ACTIVOS DIFERIDOS	0	0	TOTAL DE PASIVOS NO CIRCULANTES	0	0
ESTIMACIÓN POR PÉRDIDA O DETERIORO DE ACTIVOS NO CIRCULANTES	0	0	TOTAL DEL PASIVO	23,165,767	19,263,343
OTROS ACTIVOS NO CIRCULANTES	0	0	HACIENDA PÚBLICA/PATRIMONIO		
TOTAL DE ACTIVOS NO CIRCULANTES	21,083,289	22,533,877	HACIENDA PÚBLICA/PATRIMONIO CONTRIBUIDO	36,461,053	36,461,053
TOTAL DEL ACTIVO	44,022,708	41,449,679	APORTACIONES	0	0
			DONACIONES DE CAPITAL	36,461,053	36,461,053
			ACTUALIZACIÓN DE LA HACIENDA PÚBLICA/PATRIMONIO	0	0
			HACIENDA PÚBLICA/PATRIMONIO GENERADO	-15,604,112	-14,274,718
			Resultados del Ejercicio (Ahorro/Desahorro)	-1,274,328	-10,346,769
			RESULTADOS DE EJERCICIOS ANTERIORES	-14,010,234	-3,608,398
			REVALUOS	0	0
			RESERVAS	0	0
			RECTIFICACIONES DE RESULTADOS DE EJERCICIOS ANTERIORES	-319,550	-319,550
			EXCESO O INSUFICIENCIA EN LA ACTUALIZACIÓN DE LA HACIENDA PÚBLICA/PATRIMONIO	0	0
			RESULTADO POR POSICIÓN MONETARIA	0	0
			RESULTADO POR TENENCIA DE ACTIVOS NO MONETARIOS	0	0
			TOTAL HACIENDA PÚBLICA/PATRIMONIO	20,856,941	22,186,335
			TOTAL DEL PASIVO Y HACIENDA PÚBLICA/PATRIMONIO	44,022,708	41,449,679

Bajo protesta de decir verdad declaramos que los Estados Financieros y sus notas, son razonablemente correctos y son responsabilidad del emisor.

DIRECTOR ADMINISTRATIVO

C.P. EDUARDO EFRAIN MENDOZA CRUZ



DIRECCIÓN GENERAL

INSTITUTO DE ESTUDIOS DE BACHILLERATO
 DEL ESTADO DE OAXACA
 2023

DIRECTOR GENERAL

L.C.P. FRANCISCO JAVIER SALINAS HUERCO

Gobierno del Estado de Oaxaca
UR: 525 - INSTITUTO DE ESTUDIOS DE BACHILLERATO DEL ESTADO DE OAXACA
Estado de Variación en la Hacienda Pública
Del 1° de enero al 31 de diciembre de 2024
(Cifras en Pesos)



Concepto	Hacienda Pública/ Patrimonio Contribuido	Hacienda Pública/ Patrimonio Generado de Ejercicios Anteriores	Hacienda Pública/ Patrimonio Generado del Ejercicio	Exceso o Insuficiencia en la Actualización de la Hacienda Pública/Patrimonio	Total
Hacienda Pública/Patrimonio Contribuido Neto de 2023	36,461,053				36,461,053
Aportaciones	0				0
Donaciones de Capital	36,461,053				36,461,053
Actualización de la Hacienda Pública/Patrimonio	0				0
Hacienda Pública/Patrimonio Generado Neto de 2023		-3,927,948	-10,346,769		-14,274,718
Resultados del Ejercicio (Ahorro/Desahorro)			-10,346,769		-10,346,769
Resultados de Ejercicios Anteriores		-3,608,398			-3,608,398
Revalúos		0			0
Reservas		0			0
Rectificaciones de Resultados de Ejercicios Anteriores		-319,550			-319,550
Exceso o Insuficiencia en la Actualización de la Hacienda Pública/Patrimonio Neto de 2023				0	0
Resultado por Posición Monetaria				0	0
Resultado por Tenencia de Activos no Monetarios				0	0
Hacienda Pública/Patrimonio Neto Final de 2023	36,461,053	-3,927,948	-10,346,769	0	22,186,336
Cambios en la Hacienda Pública/Patrimonio Contribuido Neto de 2024	0				0
Aportaciones	0				0
Donaciones de Capital	0				0
Actualización de la Hacienda Pública/Patrimonio	0				0
Variaciones de la Hacienda Pública/Patrimonio Generado Neto de 2024		-10,401,836	9,072,441		-1,329,395
Resultados del Ejercicio (Ahorro/Desahorro)			-1,274,328		-1,274,328
Resultados de Ejercicios Anteriores		-10,401,836	10,346,769		-55,067
Revalúos			0		0
Reservas			0		0
Rectificaciones de Resultados de Ejercicios Anteriores			0		0
Cambios en el Exceso o Insuficiencia en la Actualización de la Hacienda Pública/Patrimonio Neto de 2024				0	0
Resultado por Posición Monetaria				0	0
Resultado por Tenencia de Activos no Monetarios				0	0
Hacienda Pública/Patrimonio Neto Final de 2024	36,461,053	-14,329,784	-1,274,328	0	20,856,941

Bajo protesta de decir verdad declaramos que los Estados Financieros y sus notas, son razonablemente correctos y son responsabilidad del emisor.

DIRECTOR ADMINISTRATIVO

CP. EDUARDO EFRAÍN MENDOZA CRUZ



DIRECTOR GENERAL

L.C.P. FRANCISCO JAVIER SALINAS HUERGO

Gobierno del Estado de Oaxaca
UR: S25 - INSTITUTO DE ESTUDIOS DE BACHILLERATO DEL ESTADO DE OAXACA
 Estado de Cambios en la Situación Financiera
 Del 1° de enero al 31 de diciembre de 2024
 (Cifras en Pesos)



CONCEPTO	ORIGEN	APLICACIÓN
ACTIVO	1,638,188	4,211,218
ACTIVO CIRCULANTE	0	4,023,617
EFECTIVO Y EQUIVALENTES	0	2,838,864
DERECHOS A RECIBIR EFECTIVO O EQUIVALENTES	0	1,184,753
DERECHOS A RECIBIR BIENES O SERVICIOS	0	0
INVENTARIOS	0	0
ALMACENES	0	0
ESTIMACIÓN POR PÉRDIDA O DETERIORO DE ACTIVOS CIRCULANTES	0	0
OTROS ACTIVOS CIRCULANTES	0	0
ACTIVO NO CIRCULANTE	1,638,188	187,601
INVERSIONES FINANCIERAS A LARGO PLAZO	0	0
DERECHOS A RECIBIR EFECTIVO O EQUIVALENTES A LARGO PLAZO	0	0
BIENES INMUEBLES, INFRAESTRUCTURA Y CONSTRUCCIONES EN PROCESO	0	0
BIENES MUEBLES	0	187,601
ACTIVOS INTANGIBLES	0	0
DEPRECIACIÓN, DETERIORO Y AMORTIZACIÓN ACUMULADA DE BIENES	1,638,188	0
ACTIVOS DIFERIDOS	0	0
ESTIMACIÓN POR PÉRDIDA O DETERIORO DE ACTIVOS NO CIRCULANTES	0	0
OTROS ACTIVOS NO CIRCULANTES	0	0
PASIVO	3,902,424	0
PASIVO CIRCULANTE	3,902,424	0
CUENTAS POR PAGAR A CORTO PLAZO	3,902,424	0
DOCUMENTOS POR PAGAR A CORTO PLAZO	0	0
PORCIÓN A CORTO PLAZO DE LA DEUDA PÚBLICA A LARGO PLAZO	0	0
TÍTULOS Y VALORES A CORTO PLAZO	0	0
PASIVOS DIFERIDOS A CORTO PLAZO	0	0
FONDOS Y BIENES DE TERCEROS EN GARANTÍA Y/O ADMINISTRACIÓN A CORTO PLAZO	0	0
PROVISIONES A CORTO PLAZO	0	0
OTROS PASIVOS A CORTO PLAZO	0	0
PASIVO NO CIRCULANTE	0	0
CUENTAS POR PAGAR A LARGO PLAZO	0	0
DOCUMENTOS POR PAGAR A LARGO PLAZO	0	0
DEUDA PÚBLICA A LARGO PLAZO	0	0
PASIVOS DIFERIDOS A LARGO PLAZO	0	0
FONDOS Y BIENES DE TERCEROS EN GARANTÍA Y/O ADMINISTRACIÓN A LARGO PLAZO	0	0
PROVISIONES A LARGO PLAZO	0	0
HACIENDA PÚBLICA/PATRIMONIO	10,346,769	10,401,836
HACIENDA PÚBLICA/PATRIMONIO CONTRIBUIDO	0	0
APORTACIONES	0	0
DONACIONES DE CAPITAL	0	0
ACTUALIZACIÓN DE LA HACIENDA PÚBLICA/PATRIMONIO	0	0
HACIENDA PÚBLICA/PATRIMONIO GENERADO	9,072,442	10,401,836
Resultados del Ejercicio (Ahorro/Desahorro)	9,072,442	0
RESULTADOS DE EJERCICIOS ANTERIORES	0	10,401,836
REVALUOS	0	0
RESERVAS	0	0
RECTIFICACIONES DE RESULTADOS DE EJERCICIOS ANTERIORES	0	0
EXCESO O INSUFICIENCIA EN LA ACTUALIZACIÓN DE LA HACIENDA PÚBLICA/PATRIMONIO	0	0
RESULTADO POR POSICIÓN MONETARIA	0	0
RESULTADO POR TENENCIA DE ACTIVOS NO MONETARIOS	0	0

Bajo protesta de decir verdad declaramos que los Estados Financieros y sus notas, son razonablemente correctos y son responsabilidad del emisor.

DIRECTOR ADMINISTRATIVO

CP. EDUARDO EFRAIN MENDOZA CRUZ



DIRECCIÓN GENERAL

DIRECTOR GENERAL

L.C.P. FRANCISCO BAVIER SALINAS HUERCO



GOBIERNO DEL ESTADO
DE OAXACA

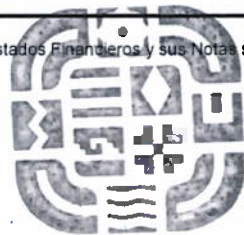
Gobierno del Estado de Oaxaca
UR: 525 INSTITUTO DE ESTUDIOS DE BACHILLERATO DEL ESTADO DE OAXACA
Estado de Flujos de Efectivo
Del 1 de enero al 31 de diciembre 2023 y 2024
(Cifras en Pesos)

IEBO
Instituto de Estudios de Bachillerato
del Estado de Oaxaca

Concepto	2024	2023
Flujos de Efectivo de las Actividades de Operación		
Origen	564,431,100	519,104,101
Impuestos		
Cuotas y Aportaciones de Seguridad Social		
Contribuciones de Mejoras		
Derechos		
Productos		
Aprovechamientos		
Ingresos por Venta de Bienes y Prestación de Servicios		
Participaciones, Aportaciones, Convenios, Incentivos Derivados de la Colaboración Fiscal y Fondos Distintos de Aportaciones		
Transferencias, Asignaciones, Subsidios y Subvenciones, y Pensiones y Jubilaciones	560,407,483	517,808,829
Otros Orígenes de Operación	4,023,618	1,295,272
Aplicación	561,228,375	518,330,018
Servicios Personales		
Materiales y Suministros		
Servicios Generales		
Transferencias Internas y Asignaciones al Sector Público	559,938,622	517,537,569
Transferencias al resto del Sector Público		
Subsidios y Subvenciones		
Ayudas Sociales	105,000	95,000
Pensiones y Jubilaciones		
Transferencias a Fideicomisos, Mandatos y Contratos Análogos		
Transferencias a la Seguridad Social		
Donativos		
Transferencias al Exterior		
Participaciones	0	
Aportaciones		
Convenios		
Otras Aplicaciones de Operación	1,184,753	697,449
Flujos Netos de Efectivo por Actividades de Operación	3,202,725	774,083
Flujos de Efectivo de las Actividades de Inversión		
Origen	0	-
Bienes Inmuebles, Infraestructura y Construcciones en Proceso		
Bienes Muebles	0	
Otros Orígenes de Inversión		
Aplicación	363,861	176,260
Bienes Inmuebles, Infraestructura y Construcciones en Proceso	0	
Bienes Muebles	363,861	176,260
Otras Aplicaciones de Inversión	0	
Flujos Netos de Efectivo por Actividades de Inversión	-363,861	176,260
Flujo de Efectivo de las Actividades de Financiamiento		
Origen	0	-
Endeudamiento Neto	0	
Interno		
Externo		
Otros Orígenes de Financiamiento	0	
Aplicación	0	-
Servicios de la Deuda	0	
Interno		
Externo		
Otras Aplicaciones de Financiamiento		
Flujos Netos de Efectivo por Actividades de Financiamiento	0	-
Incremento/Disminución Neta en el Efectivo y Equivalentes al Efectivo	2,838,865	597,823
Efectivo y Equivalentes al Efectivo al Inicio del Ejercicio	1,476,116	878,293
Efectivo y Equivalentes al Efectivo al Final del Ejercicio	4,314,981	1,476,116

Bajo protesta de decir verdad, declaramos que los Estados Financieros y sus Notas son razonablemente correctos y responsabilidad del emisor.

L.C.P. EDUARDO EFRAIN MENDOZA CRUZ
DIRECTOR ADMINISTRATIVO DEL IEBO



L.C.P. FRANCISCO JAVIER SALINAS HUERGO
DIRECTOR GENERAL DEL IEBO

DIRECCIÓN GENERAL

Cuarto Informe Trimestral Enero - Diciembre del Ejercicio 2024

Gobierno del Estado de Oaxaca
UR: 525 - INSTITUTO DE ESTUDIOS DE BACHILLERATO DEL ESTADO DE OAXACA
 Estado Analítico del Activo
 Del 1° de enero al 31 de diciembre de 2024
 (Cifras en Pesos)



DESCRIPCIÓN	SALDO INICIAL	CARGOS DEL PERIODO	ABONOS DEL PERIODO	SALDO FINAL	VARIACIÓN DEL PERIODO
ACTIVO	41,449,678	641,675,333	639,102,303	44,022,708	2,573,030
ACTIVO CIRCULANTE	18,915,802	640,898,692	636,875,075	22,939,419	4,023,617
EFFECTIVO Y EQUIVALENTES	1,476,117	532,017,354	529,178,490	4,314,981	2,838,864
DERECHOS A RECIBIR EFECTIVO O EQUIVALENTES	17,439,685	108,881,338	107,696,585	18,624,438	1,184,753
DERECHOS A RECIBIR BIENES O SERVICIOS	0	0	0	0	0
INVENTARIOS	0	0	0	0	0
ALMACENES	0	0	0	0	0
ESTIMACIÓN POR PÉRDIDA O DETERIORO DE ACTIVOS CIRCULANTES	0	0	0	0	0
OTROS ACTIVOS CIRCULANTES	0	0	0	0	0
ACTIVO NO CIRCULANTE	22,533,877	776,641	2,227,228	21,083,289	-1,450,588
INVERSIONES FINANCIERAS A LARGO PLAZO	0	0	0	0	0
DERECHOS A RECIBIR EFECTIVO O EQUIVALENTES A LARGO PLAZO	0	0	0	0	0
BIENES INMUEBLES, INFRAESTRUCTURA Y CONSTRUCCIONES EN PROCESO	15,372,743	0	0	15,372,743	0
BIENES MUEBLES	51,510,868	776,641	589,040	51,698,469	187,601
ACTIVOS INTANGIBLES	868,840	0	0	868,840	0
DEPRECIACIÓN, DETERIORO Y AMORTIZACIÓN ACUMULADA DE BIENES	-45,218,574	0	1,638,188	-46,856,762	-1,638,188
ACTIVOS DIFERIDOS	0	0	0	0	0
ESTIMACIÓN POR PÉRDIDA O DETERIORO DE ACTIVOS NO CIRCULANTES	0	0	0	0	0
OTROS ACTIVOS NO CIRCULANTES	0	0	0	0	0



Bajo protesta de decir verdad declaramos que los Estados Financieros y sus notas, son razonablemente correctos y son responsabilidad del emisor.

DIRECTOR ADMINISTRATIVO

CP. EDUARDO EFRAIN MENDOZA CRUZ

DIRECCIÓN GENERAL

DIRECTOR GENERAL

L.C.P. FRANCISCO DAVIER SALINAS HUERCO

Gobierno del Estado de Oaxaca
 UR: 525 - INSTITUTO DE ESTUDIOS DE BACHILLERATO DEL ESTADO DE OAXACA
 Estado Analítico de la Deuda y Otros Pasivos
 Del 1° de enero al 31 de diciembre de 2024
 (Cifras en Pesos)



Denominación de las Deudas	Moneda de Contratación	Institución o País Acreedor	Saldo Inicial del Periodo	Saldo Final del Periodo
DEUDA PÚBLICA				
Corto Plazo				
Deuda Interna				
Instituciones de Crédito	PESOS	MEXICO	0.00	0.00
Titulos y Valores	PESOS	MEXICO	0.00	0.00
Arrendamientos Financieros	PESOS	MEXICO	0.00	0.00
Deuda Externa				
Organismos Financieros Internacionales	PESOS	MEXICO	0.00	0.00
Deuda Bilateral	PESOS	MEXICO	0.00	0.00
Titulos y Valores	PESOS	MEXICO	0.00	0.00
Arrendamientos Financieros	PESOS	MEXICO	0.00	0.00
Subtotal de Deuda Pública a Corto Plazo	PESOS	MEXICO	0.00	0.00
Largo Plazo				
Deuda Interna				
Instituciones de Crédito	PESOS	MEXICO	0.00	0.00
Titulos y Valores	PESOS	MEXICO	0.00	0.00
Arrendamientos Financieros	PESOS	MEXICO	0.00	0.00
Deuda Externa				
Organismos Financieros Internacionales	PESOS	MEXICO	0.00	0.00
Deuda Bilateral	PESOS	MEXICO	0.00	0.00
Titulos y Valores	PESOS	MEXICO	0.00	0.00
Arrendamientos Financieros	PESOS	MEXICO	0.00	0.00
Subtotal de Deuda Pública a Largo Plazo	PESOS	MEXICO	0.00	0.00
Total de Otros Pasivos			19,263,343.11	23,165,766.91
Total de Deuda Pública y Otros Pasivos			19,263,343.11	23,165,766.91



DIRECCIÓN GENERAL



2022 2028

Bajo protesta de decir verdad declaramos que los Estados Financieros y sus notas, son razonablemente correctos y son responsabilidad del emisor.

DIRECTOR ADMINISTRATIVO

CP. EDUARDO EFRAIN MENDOZA CRUZ

DIRECTOR GENERAL

L.C.P. FRANCISCO JAVIER SALINAS HUERGO



GOBIERNO DEL ESTADO
DE OAXACA



OAXACA
GOBIERNO DEL ESTADO

IEBO

Instituto de Estudios de Bachillerato
del Estado de Oaxaca

INFORME SOBRE PASIVOS CONTINGENTES
DEL 01 DE ENERO AL 31 DE DICIEMBRE DE 2024
(Pesos)

NO APLICA



GOBIERNO DEL ESTADO
DE OAXACA



OAXACA
GOBIERNO DEL ESTADO

IEBO

Instituto de Estudios de Bachillerato
del Estado de Oaxaca

“525 - INSTITUTO DE ESTUDIOS DE BACHILLERATO DEL ESTADO DE OAXACA”

NOTAS A LOS ESTADOS FINANCIEROS

DEL 01 DE ENERO AL 31 DE DICIEMBRE DEL 2024
(PESOS)

El informe del periodo relacionado con la Información Financiera del INSTITUTO DE ESTUDIOS DE BACHILLERATO DEL ESTADO DE OAXACA, a efecto de dar cumplimiento a los artículos 46, fracción I, inciso g), 47, 48 y 49 de la Ley General de Contabilidad Gubernamental, Manual de Contabilidad Gubernamental de fecha 6 de diciembre de 2022, emitido por el Consejo Nacional de Armonización Contable; se presentan las notas a los Estados Financieros teniendo presente a las normas de información financiera NIF A-7 presentación y revelación, en relación a la responsabilidad de rendir cuentas conforme a los postulados de revelación suficiente e importancia relativa, con la finalidad de que la información sea de mayor utilidad para los interesados para la toma de decisiones, integrando reportes con los siguientes apartados.

- Notas de Gestión Administrativa.
- Notas de Desglose.
- Notas de Memoria (cuentas de orden)

Las cifras consignadas en la contabilidad de la entidad fueron obtenidas del Sistema de Contabilidad Gubernamental, la responsabilidad y confiabilidad de las mismas corresponde a la unidad responsable de la Administración Pública Estatal, quienes consideran distintas reglas para el registro de sus operaciones.



GOBIERNO DEL ESTADO
DE OAXACA



OAXACA
GOBIERNO DEL ESTADO

IEBO

Instituto de Estudios de Bachillerato
del Estado de Oaxaca

NOTAS DE GESTIÓN ADMINISTRATIVA

INTRODUCCIÓN:

Los Estados Financieros de la Entidad proveen de información financiera a los principales interesados, al Congreso y a los ciudadanos para la toma de decisiones; se conforman con la información resultante de las operaciones derivadas de las transferencias de los ingresos presupuestarios para el ejercicio del gasto público, el manejo y custodia de los recursos propiedad de la entidad, así como todas aquellas operaciones contables que modifiquen el Patrimonio, considerando en su registro contable las características administrativas descentralizadas, en este contexto, en la normatividad aplicable se establecen registros que permitan identificar la interrelación de las operaciones.

El objetivo del presente documento es la revelación del contexto y de los aspectos económicos-financieros más relevantes, que influyeron en las decisiones del período y deberán ser considerados en la elaboración de los estados financieros para mayor comprensión y sus particularidades.

De esta manera, se informa y explica la respuesta del gobierno a las condiciones relacionadas con la información financiera de cada periodo de gestión; además de exponer aquellas políticas que podrían afectar la toma de decisiones en períodos posteriores.

1. AUTORIZACIÓN E HISTORIA.

a) Fecha de creación del ente.

EL INSTITUTO DE ESTUDIOS DE BACHILLERATO DEL ESTADO DE OAXACA, es un Organismo Público Descentralizado, forma parte de la Administración Pública Estatal de acuerdo a lo que estipula los Artículos 2, 33 y 34 de la Ley de Entidades Paraestatales del Estado de Oaxaca; con personalidad jurídica, patrimonio propio y autonomía de gestión, creado por Decreto 477 del Ejecutivo y publicado en el Periódico Oficial del estado de Oaxaca de fecha 26 de junio de 2007.



GOBIERNO DEL ESTADO
DE OAXACA



OAXACA
GOBIERNO DEL ESTADO

IEBO

Instituto de Estudios de Bachillerato
del Estado de Oaxaca

b) Principales cambios en su estructura.

En Oaxaca de Juárez, Oaxaca; en el mes de mayo del 2019, la Junta Directiva del Instituto de Estudios de Bachillerato del Estado de Oaxaca, autoriza su nuevo Reglamento Interno el cual fue Publicado en el Periódico Oficial del Estado de Oaxaca el 5 de octubre del 2019, en el cual se actualizó la estructura orgánica del Instituto, a fin de adecuarlo a las necesidades del servicio, así como, al cumplimiento de sus objetivos y el mejor desempeño de las actividades que le corresponden.

2. PANORAMA ECONÓMICO Y FINANCIERO:

El 1 de enero de 2024, se aprueba un Presupuesto de Egresos para el ejercicio fiscal 2024, por un monto total de \$ 606,527,602.54 (Seiscientos seis millones, quinientos veintisiete mil, seiscientos dos pesos 54/100 M.N.) de conformidad con el Decreto del Presupuesto de Egresos del Estado de Oaxaca para el Ejercicio Fiscal 2024, mismo que se encuentra distribuido conforme al Clasificador por Objeto de Gasto y la Estructura Programática presentada en el Programa Operativo Anual para el Ejercicio Fiscal 2024; en la idea de ejercer el presupuesto con eficiencia, eficacia, economía, honradez y transparencia.

3. ORGANIZACIÓN Y OBJETO SOCIAL

a). Objeto Social:

De acuerdo al artículo número 02 de su decreto de creación.

- I. Ofrecer, impartir y promover la educación de nivel bachillerato en la entidad, bajo la modalidad escolarizada, utilizando recursos didácticos y materiales tecnológicos relacionados con la educación a distancia en todo el Estado;
- II. Aplicar los planes y programas de estudio que deriven de la Federación, del Estado o de ambos, procurando su mejoramiento permanente con la finalidad de ofrecer educación de calidad;
- III. Promover y desarrollar en el educando actitudes y habilidades reflexivas, críticas y creadoras mediante el uso y la aplicación de métodos y técnicas de la información básica de la ciencia y la cultura;
- IV. Preparar al educando para que logre adquirir los conocimientos, competencias y destrezas, así como las actitudes y valores necesarios para su pleno desarrollo y para el mejoramiento de su región o país;



OAXACA
GOBIERNO DEL ESTADO

IEBO
Instituto de Estudios de Bachillerato
del Estado de Oaxaca

GOBIERNO DEL ESTADO
DE OAXACA

- V. Contar con un sistema de evaluación educativa para el educando, como también para el personal que contribuya con el aprendizaje del alumno;
- VI. Difundir y promover entre los educandos las actividades culturales en todas sus expresiones mediante la práctica y la conservación;
- VII. Capacitar al educando en la integración y desarrollo de proyectos productivos,
- VIII. Establecer convenios de colaboración con los sectores público, privado y social para generar en el educando una nueva cultura del trabajo, como medio para la realización humana y el servicio a la comunidad;
- IX. Celebrar convenios con la Federación, Estado, Municipio y las Instituciones educativas de nivel medio superior que presten servicios de educación a distancia, con el fin de incorporarlos a la infraestructura del IEBO;
- X. Orientar a los alumnos hacia una participación creativa en la economía y el desarrollo sustentable de su comunidad o región;
- XI. Acreditar y certificar estudios de nivel bachillerato.
- XII. Las demás necesarias para el funcionamiento del IEBO.

b). Principal Actividad:

Impartir y promover la Educación Media Superior en todo el estado.

Misión:

Ofrecer, impartir y promover educación integral de calidad, en bachillerato general con modalidad escolarizada y presencial, con la profesionalización y certificación de los servicios educativos, que contribuyen al desarrollo comunitario en localidades del Estado de Oaxaca.

Visión:

Ser una institución educativa de calidad de nivel medio superior con mayor cobertura en planteles en el Estado, que propicien el desarrollo comunitario a través de nuestros egresados.



GOBIERNO DEL ESTADO
DE OAXACA



OAXACA
GOBIERNO DEL ESTADO

IEBO

Instituto de Estudios de Bachillerato
del Estado de Oaxaca

c) Ejercicio Fiscal;

EL INSTITUTO DE ESTUDIOS DE BACHILLERATO DEL ESTADO DE OAXACA, registrado fiscalmente en el régimen de personas morales con fines no lucrativos, cuenta con Registro Federal de Contribuyentes IEB0100331V24 y las obligaciones fiscales de la Administración Pública descentralizada del estado son las siguientes; Declaración y pago provisional mensual de Retenciones de Impuesto Sobre la Renta por Sueldos y Salarios de los trabajadores que recibieron Sueldos y Salarios; declaración y pago mensual de las retenciones de cuotas de seguridad social, entero mensual de retención de ISR por arrendamiento, declaración informativa anual de retenciones del ISR por arrendamiento de inmuebles, entero de retenciones mensuales de ISR por ingresos asimilados a salarios, entero mensual de retenciones de IVA por la prestación de servicios profesionales.

d) Régimen Jurídico:

Persona moral con fines no lucrativos del INSTITUTO DE ESTUDIOS DE BACHILLERATO DEL ESTADO DE OAXACA, regulado por las siguientes leyes: La Constitución Política de los Estados Unidos Mexicanos, la Constitución del Estado de Oaxaca, el Código de la Administración Pública del Estado de Oaxaca, el Reglamento de la Administración Pública del Estado de Oaxaca, la Ley de Presupuesto del Estado de Oaxaca y su Reglamento, la Ley General de Contabilidad Gubernamental, la Ley de Disciplina Financiera, la Ley de Responsabilidades de los Servidores Públicos del Estado de Oaxaca, la Ley de Adquisiciones, Arrendamientos y Prestaciones de Servicios relacionados con Bienes Muebles, entre otras.



GOBIERNO DEL ESTADO
DE OAXACA



OAXACA
GOBIERNO DEL ESTADO

IEBO

Instituto de Estudios de Bachillerato
del Estado de Oaxaca

e) Consideraciones fiscales del ente;

- Entero de retenciones mensuales de impuestos sobre sueldos y salarios.
- Entero de retenciones mensual y bimestral por cuotas de Seguridad Social.
- Entero de retención mensual y bimestral de cuotas Crédito Infonavit.
- Entero del 3% sobre nómina.
- Entero mensual de retención de ISR por arrendamiento.
- Declaración informativa anual de retenciones del ISR por arrendamiento de inmuebles
- Entero de retenciones mensuales de ISR por ingresos asimilados a salarios.

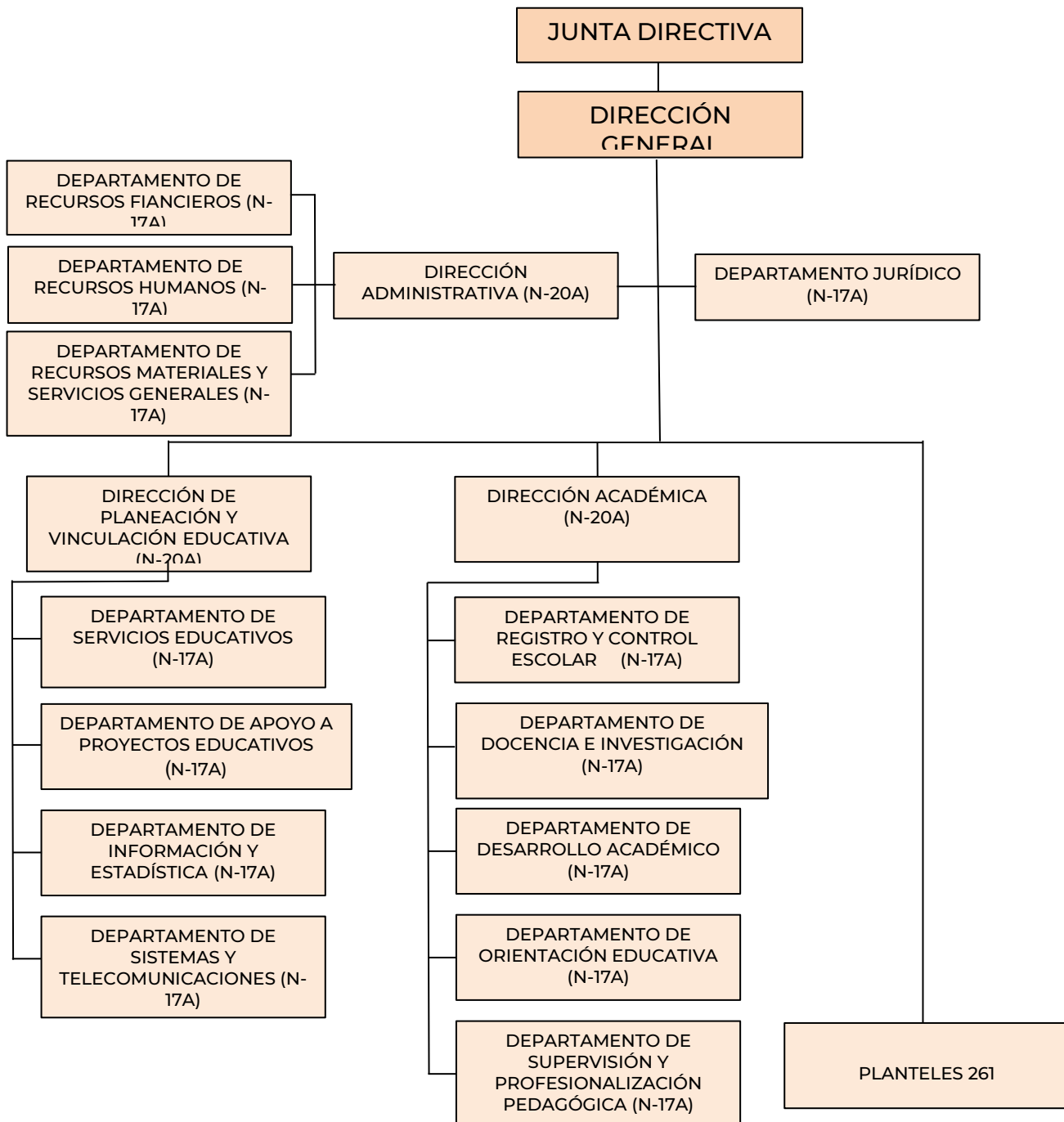
f) Estructura Organizacional Básica:

Para el despacho de los asuntos de su competencia cuenta con las atribuciones y organización que determinan las disposiciones legales aplicables y el Reglamento Interno del INSTITUTO DE ESTUDIOS DE BACHILLERATO DEL ESTADO DE OAXACA, publicado en el Periódico Oficial del Estado de Oaxaca el 26 de junio de 2007.

EL INSTITUTO DE ESTUDIOS DE BACHILLERATO DEL ESTADO DE OAXACA, es un organismo público descentralizado.



INSTITUTO DE ESTUDIOS DE BACHILLERATO DEL ESTADO DE OAXACA ESTRUCTURA ORGÁNICA





GOBIERNO DEL ESTADO
DE OAXACA



OAXACA
GOBIERNO DEL ESTADO

IEBO

Instituto de Estudios de Bachillerato
del Estado de Oaxaca

4. Bases de preparación de los Estados Financieros.

a) Elaboración de los Estados Financieros observando la normatividad emitida por el CONAC y las disposiciones legales aplicables:

- Constitución Política del Estado Libre y Soberano de Oaxaca.
- Ley Orgánica del Poder Ejecutivo del Estado de Oaxaca.
- Ley Estatal de Presupuesto y Responsabilidad Hacendaria.
- Ley General de Contabilidad Gubernamental.
- Ley de Disciplina Financiera de las Entidades Federativas y los Municipios.
- Ley de Ingresos del Estado.
- Decreto de Ley del Presupuesto de Egresos del Estado de Oaxaca para el Ejercicio Fiscal 2024.
- Ley de Entidades Paraestatales del Estado.
- Ley de Adquisiciones, Enajenaciones, Arrendamientos, Prestación de Servicios y Administración de bienes muebles e inmuebles del Estado de Oaxaca.
- Reglamento de la Ley Estatal de Presupuesto y Responsabilidad Hacendaria.
- Ley General de Transparencia y Acceso a la Información Pública.

b) Normatividad Aplicable para el reconocimiento, valuación y revelación de los diferentes rubros de la Información Financiera:

Los Estados Financieros de la entidad se han elaborado observando las normas emitidas por el Consejo Nacional de Armonización Contable, el Manual de Contabilidad Gubernamental y las disposiciones legales aplicables. El reconocimiento, valuación y revaluación, se realizó considerando que todos los eventos que afecten económicamente al ente público deben ser cuantificados en términos monetarios y se registrarán al costo histórico o al valor económico más objetivo en moneda nacional. Para aquellos bienes que no cuentan con un valor se les asigna un valor estimado. Los Estados Financieros fueron preparados en apego a los Postulados Básicos de Contabilidad Gubernamental, mismos que configuran el Sistema de Contabilidad Gubernamental. Éstos sustentan de forma técnica tanto el registro como la presentación de la información financiera con la finalidad de uniformar métodos, procedimientos y prácticas contables.



GOBIERNO DEL ESTADO
DE OAXACA



OAXACA
GOBIERNO DEL ESTADO

IEBO

Instituto de Estudios de Bachillerato
del Estado de Oaxaca

c) Postulados básicos de Contabilidad Gubernamental.

Los emitidos por el Consejo Nacional de Armonización Contable:

- Sustancia Económica
- Entes Públicos
- Existencia Permanente
- Revelación Suficiente
- Importancia Relativa
- Registro e Integración Presupuestaria
- Consolidación de Información financiera
- Devengo Contable
- Valuación
- Dualidad Económica
- Consistencia

d) Normatividad supletoria.

- Acuerdo por el que Emite al Clasificador funcional por Objeto del Gasto
- Acuerdo por el que se emite el Marco Metodológico sobre la forma y términos en que deberá orientarse el desarrollo de los componentes de las finanzas públicas con relación a los objetivos y prioridades, que en la materia establezca la planeación y desarrollo para su integración en la Cuenta Pública.
- Acuerdo por el que se emiten las principales reglas de Registro y valoración del Patrimonio.
- Manual de Contabilidad Gubernamental
- Adecuaciones al Clasificador por Objeto del Gasto
- Acuerdo por el que se emite el Marco Conceptual de Contabilidad Gubernamental.
- Acuerdo por el que se emiten los Postulados Básicos de Contabilidad Gubernamental.
- Acuerdo por el que se emiten las Normas y Metodologías para la determinación de los Momentos Contables de los Egresos.
- Acuerdo por el que se emite el Clasificador por Objeto de Gasto.
- Acuerdo por el que se emite el Clasificador por Rubros de Ingresos
- Acuerdo por el que se emiten las Normas y Metodologías para la determinación de los Momentos Contables de los Ingresos.



OAXACA
GOBIERNO DEL ESTADO

IEBO
Instituto de Estudios de Bachillerato
del Estado de Oaxaca

GOBIERNO DEL ESTADO
DE OAXACA

- Acuerdo por el que se emiten las Normas y Metodologías para la Emisión de Información Financiera y Estructura de los Estados Financieros Básicos del ente Público y características de sus notas.
- Clasificador por Objeto del Gasto (Capítulo, Concepto y Partida Genérica).
- Clasificador por Tipo del Gasto.
- Clasificador Funcional del Gasto.
- Guías contabilizadoras.
- Instructivo de Manejo de Cuentas
- Guías Contabilizadora y Modelo de asientos
- Matriz de Conversión.

e). Esta entidad pública desde ejercicios anteriores ya viene implementando la base de devengado de conformidad con la Ley General de Contabilidad.

5. Políticas de Contabilidad Significativas:

a) Actualización.

El registro de la contabilidad se realiza en base a los lineamientos establecidos por el Consejo Nacional de Armonización Contable y derivadas de pérdidas o destrucción de activos físicos se actualiza el importe de los registros, cuando el valor histórico en libros sea diferente al costo de recuperación o de reposición y la diferencia se refleja como un resultado positivo o negativo según corresponda y de las depreciaciones realizada.

b) Realización de operaciones en el extranjero.

Las operaciones que se llegarán a realizar en moneda extranjera se registrarán al devengarse en su equivalente en moneda nacional, y se actualizarán reconociendo el diferencial cambiario. En cumplimiento de los Postulados Básicos de Contabilidad Gubernamental, Valuación y Consistencia.

c) Método de evaluación de la inversión en acciones de compañías subsidiarias no consolidadas y asociadas.

Este Ente Público no realiza subsidios.

d) Sistema y método de valuación de inventarios y costo de lo vendido.

Los inventarios y almacenes se encuentran valuados a su costo de adquisición atendiendo a lo que señalan las Principales Reglas de Registro y Valoración del Patrimonio (Elementos Generales) emitidas por el Consejo de Nacional de Armonización Contable y el método aplicable para la valuación de los inventarios, es el de costo históricos contenidos en las normas particulares aplicables a los distintos elementos integrantes de los estados Financieros.



GOBIERNO DEL ESTADO
DE OAXACA



OAXACA
GOBIERNO DEL ESTADO

IEBO

Instituto de Estudios de Bachillerato
del Estado de Oaxaca

e) Beneficios a empleados.

No se tienen reservas para beneficios futuros de los empleados, más que las contempladas por la Ley del Seguro Social, en sus cuentas individuales, los cuales generarán rendimientos capitalizables y representan un pasivo en favor de los trabajadores, contabilizado y administrado por el Instituto Mexicano del Seguro Social y lo correspondiente al Seguro de vida Institucional, de las diferentes modalidades establecidas en Reglamento Interno del IEBO.

f) Provisiones.

De conformidad a las Reglas Específicas del Registro y Valoración del Patrimonio, en específico al numeral -12. Provisiones para demandas, juicios y contingencias, establece que representa el monto de las obligaciones a cargo del ente público, originadas en circunstancias ciertas, cuya exactitud del valor depende de un hecho futuro; estas obligaciones deben ser justificables y su medición monetaria debe ser confiable.

Derivado de lo anterior, no se registran provisiones en el ente público.

g) Reservas.

La entidad no realiza registro al no contar con reservas.

h) Cambios en políticas contables y corrección de errores.

De conformidad a las Reglas Específicas del Registro y Valoración del Patrimonio el numeral -16.1 Cambios en criterios contables, establece que los cambios en criterios contables pueden obedecer bien a una decisión voluntaria debidamente justificada, que implique la obtención de una mejor información o bien a la imposición de una norma, así mismo, el numeral -16.3 Errores, determina que los entes públicos elaborarán sus Estados Financieros corrigiendo los errores realizados en ejercicios anteriores. Dichos errores pueden ser entre otros por omisiones, inexactitudes, imprecisiones, registros contables extemporáneos, errores aritméticos, errores en la aplicación de políticas contables, así como la inadvertencia o mala interpretación de hechos, junto con la revelación de los efectos que se tendrá en la información financiera del ente público, ya sea retrospectivos o prospectivos.

i) Reclasificaciones.

Se realizan reclasificaciones por la aplicación indebida de tipos de cuenta, concepto y claves de leyenda, que afectaron las cuentas de activo, pasivo y patrimonio, las cuales no tuvieron impacto en los resultados del ejercicio.



GOBIERNO DEL ESTADO
DE OAXACA



OAXACA
GOBIERNO DEL ESTADO

IEBO

Instituto de Estudios de Bachillerato
del Estado de Oaxaca

j) Depuración y Cancelación de saldos.

Con el propósito de que la información emanada de la contabilidad muestre razonablemente los saldos, las acciones para realizar la depuración de subcuentas o determinar la cancelación de saldos, en el caso de que no exista un cierto grado de recuperabilidad, exigibilidad o procedencia de las operaciones integradas en los mismos, o bien cuando hayan prescrito las obligaciones de cobro o pago, la depuración y cancelación de saldo se realiza cada mes en diferentes cuentas contables con la finalidad de presentar cifras actualizadas en los Estados Financieros.

6. Posición en Moneda Extranjera y Protección por Riesgo Cambiario

- a) **Activos en moneda extranjera.** Actualmente los activos se registran sólo en moneda de origen en el caso de que se presentará el uso de moneda extranjera, su registro será expresado en moneda de origen.
- b) **Pasivos en moneda extranjera.** Actualmente los pasivos se registran solo en moneda de origen en el caso de que se presentará el uso de moneda extranjera, su registro será expresado en moneda de origen.
- c) **Posición en moneda extranjera.** No se realizan transacciones en moneda extranjera.
- d) **Tipo de cambio.** Si llegara a realizarse alguna transacción en moneda extranjera, el registro se realizará al tipo de cambio vigente que señale el Banco de México.
- e) **Equivalente en moneda nacional.** Si llegara a realizarse alguna transacción en moneda extranjera, el registro se realizará en lo equivalente al valor vigente del tipo de cambio que señale el Banco de México.



GOBIERNO DEL ESTADO
DE OAXACA



OAXACA
GOBIERNO DEL ESTADO

IEBO

Instituto de Estudios de Bachillerato
del Estado de Oaxaca

7. Reporte Analítico del Activo:

- a) **Vida útil, porcentajes de depreciación y amortización utilizados en los diferentes tipos de activos, o el importe de las pérdidas por deterioro reconocidas;** En las Reglas Específicas del Registro y Valoración del Patrimonio se definió como vida útil de un activo, al período durante el que se espera utilizar el activo por parte del ente público, en este mismo documento se menciona que se considerará que un activo tiene una vida útil indefinida cuando, sobre la base de un análisis de todos los factores relevantes, no exista un límite previsible al período a lo largo del cual se espera que el activo genere rendimientos económicos o potencial de servicio para el ente público o a la utilización en la producción de bienes y servicios públicos. Con base en estas reglas, la entidad determinó que sus bienes tienen una vida útil definida dependiendo de los porcentajes por lo cual se deprecian, deterioran o amortizan.
- b) **Cambios en el porcentaje de depreciación y amortización y en el valor de los activos ocasionado por deterioro;** Esta entidad no ha realizado cambios en el porcentaje.
- c) **Importe de los gastos capitalizados en el ejercicio, tanto financieros como de investigación y desarrollo;** Esta entidad no ha realizado gastos de ninguna índole durante este periodo.
- d) **Riesgos por tipos de cambio o tipo de interés de las inversiones financieras;** Esta entidad no ha realizado transacciones en moneda extranjera.
- e) **Valor en el ejercicio de los bienes construidos por la Entidad;** a la fecha el Ente Público no ha construido bienes.
- f) **Otras circunstancias de carácter significativo que afecten el activo, tales como bienes en garantía, señalados en embargos, litigios, títulos de inversiones, entregados en garantías, baja significativa del valor de inversiones financieras, etc;** Esta entidad no ha registrado los conceptos que se describen con antelación.
- g) **Desmantelamiento de Activos, procedimientos, implicaciones, efectos contables;** Este ente público no ha realizado los conceptos que se describen en el presente inciso.



GOBIERNO DEL ESTADO
DE OAXACA



OAXACA
GOBIERNO DEL ESTADO

IEBO

Instituto de Estudios de Bachillerato
del Estado de Oaxaca

h) **Administración de activos;** planeación con el objetivo de que el ente los utilice de manera más efectiva; se utilizan los activos con la operación y mantenimiento óptimo. Adicionalmente, se deben incluir las explicaciones de las principales variaciones en el activo, en cuadros comparativos como sigue.

- a) No se realizan Inversiones en valores.
- b) No se cuenta con Patrimonio de Organismos Descentralizados.
- c) No se realizan Inversiones en empresas de participación mayoritaria.
- d) No se realizan Inversiones en empresas de participación minoritaria.
- e) No se cuenta con Patrimonio de Organismos Descentralizados de control presupuestario directo, según corresponda.

8. Fideicomisos, Mandatos y Análogos.

- a) Por ramo administrativo que los reporta:
No aplica
- b) Enlistar los de mayor monto de disponibilidad, relacionando aquéllos que conforman el 80% de las disponibilidades. El saldo al 31 de diciembre de 2024 de la subcuenta donde se refleja el registro contable del fideicomiso de la entidad asciende a:
No aplica

9. Reporte de la recaudación.

- a) Análisis del comportamiento de la recaudación correspondiente a la entidad o cualquier tipo de ingreso, de forma separada los ingresos locales y federales; los ingresos presupuestarios obtenidos de enero – diciembre de 2024 como resultado de la política de recaudación aplicada por el Ejecutivo Estatal, fueron de **\$ 560,407,483.**



GOBIERNO DEL ESTADO
DE OAXACA



OAXACA
GOBIERNO DEL ESTADO

IEBO
Instituto de Estudios de Bachillerato
del Estado de Oaxaca

b) Proyección de la recaudación e ingresos en el mediano plazo.

Se presenta cuadro comparativo de recaudación del acumulado al mes de diciembre del Ejercicio 2023 en relación con el acumulado al mes de diciembre del Ejercicio 2024, que se integran de la siguiente manera:

CONCEPTO	EJERCICIO 2024	EJERCICIO 2023
Impuestos	0	0
Cuotas y aportaciones de Seguridad Social	0	0
Contribuciones de Mejoras	0	0
Derechos	0	0
Productos	0	0
Aprovechamientos	0	0
Transferencias, Asignaciones, Subsidios y Subvenciones, y Pensiones y Jubilaciones	560,407,483	517,808,829
Ingresos derivados de Financiamientos	0	0
Total	\$560,467,483	\$517,808,829

10. Información sobre la Deuda y el Reporte Analítico de la Deuda:

a) Utilizar al menos los siguientes indicadores. Deuda respecto al PIB y deuda respecto a la recaudación tomando, como mínimo, un periodo igual o menor a 5 años.

El Ente Público no generó deuda pública durante el periodo inmediato anterior.

b) Información de manera agrupada por tipo de valor gubernamental o instrumento financiero en la que se consideren intereses, comisiones, tasa, perfil de vencimiento y otros gastos de la deuda.

El Ente Público no generó deuda pública durante el periodo inmediato anterior.

11. Calificaciones otorgadas.

No se cuenta con calificaciones otorgadas o certificaciones, las calificaciones crediticias se le otorga únicamente al gobierno del Estado y no se le otorga a la entidad en particular.



GOBIERNO DEL ESTADO
DE OAXACA



OAXACA
GOBIERNO DEL ESTADO

IEBO

Instituto de Estudios de Bachillerato
del Estado de Oaxaca

12. Proceso de Mejora.

a) Principales Políticas de control interno.

Realizar una gestión presupuestaria más eficiente ante la instancia correspondiente a efectos de cumplir con los objetivos y programas encaminados a la generación de resultados en instituto

b) Medidas de desempeño financiero, metas y alcance.

Para la consecución de los objetivos y programas se atenderá a lo dispuesto en la normatividad Gubernamental en materia presupuestaria y financiera a efectos de dar continuidad a los proyectos establecidos en el Presupuesto de Egresos.

13. Información por Segmentos.

Determina qué segmento es una actividad o grupo de actividades de la entidad que son identificables y para las cuales es apropiado presentar información financiera separada con el fin de evaluar el rendimiento pasado de la entidad en la consecución de sus objetivos y tomar decisiones respecto a la futura asignación de recursos. Dado que no se da el supuesto anterior la entidad no presenta información financiera por segmentos.

14. Eventos Posteriores al Cierre.

En relación a la inmovilización de las cuentas del Instituto ordenada el día 24 de abril del presente y derivado de la solicitud presentada mediante oficio IEBO/DG/0256/2024 recibido en oficialía de partes del Órgano de Operación Administrativa Desconcentrada Estatal Oaxaca (IMSS) el día 08 de mayo, signado con el número de folio 0001260 se informa que las cuentas bancarias a nombre del Instituto de Estudios de Bachillerato del Estado de Oaxaca, que fueron bloqueadas ya han sido liberadas.

15. Partes Relacionadas.

El ente público no presenta partes relacionadas que pudieran ejercer influencia significativa en la toma de decisiones financieras y operativas.

16. Responsabilidad sobre la presentación razonable de la información financiera.

La Información Financiera fue autorizada para su emisión por los CC. L.C.P. Francisco Javier Salinas Huergo y L.C.P. Efraín Eduardo Mendoza Cruz, en su carácter de Director General y Director Administrativo, respectivamente y bajo protesta de decir verdad que los Estados Financieros y sus Notas son razonablemente correctos.



GOBIERNO DEL ESTADO
DE OAXACA



OAXACA
GOBIERNO DEL ESTADO

IEBO

Instituto de Estudios de Bachillerato
del Estado de Oaxaca

NOTAS DE DESGLOSE.

I) NOTAS AL ESTADO DE ACTIVIDADES

1. Ingresos y otros beneficios

Se clasifican de manera armónica permitiendo una clasificación de los ingresos presupuestarios acorde a las disposiciones legales, así como a las normas y criterios contables aplicables, dando como resultado la siguiente información, los ingresos corresponden a los recursos recaudados en el periodo y asciende al importe de **\$ 560,407,483** y que representa el 100% de los recursos que fueron comprometidos, devengados, ejercidos y pagados a través de las cuentas por liquidar certificadas durante el periodo enero – diciembre del Ejercicio 2024.

2. Gastos y Otras Pérdidas

Por lo que se refiere al ejercicio de gastos y otras pérdidas se integra de acuerdo a la clasificación del plan de cuentas a través de -Transferencias a Fideicomisos, mandatos o análogos, integrados por; servicios personales, materiales, suministros y servicios generales que fueron comprometidos y devengados de las partidas presupuestarias contenidas en el clasificador por objeto del gasto, asciende por la cantidad de **\$ 560,043,622**.



GOBIERNO DEL ESTADO
DE OAXACA

Existe una diferencia por un total \$ 363,861.00 por la compra de activo fijo, de los cuales \$ 355,860.00 fueron mediante el Recurso Federal del Programa Atención a Planteles de Educación Media Superior 2024 (PAPPEMS), y \$ 7,981.00 correspondiente a la asignación ordinaria los cuales se detallan a continuación:

FECHA	CUENTA CONTABLE	NOMBRE	IMPORTE
17/09/2024	1.2.4.1.3.515	Equipo de cómputo y tecnologías de la información	7,981.00
01/10/2024	1.2.4.1.1.511.	Muebles de oficina y estantería	3,000.00
18/10/2024	1.2.4.2.1.521	Equipos y aparatos audiovisuales	36,500.00
18/10/2024	1.2.4.6.5.565	Equipo de comunicación y telecomunicación	2,100.00
21/10/2024	1.2.4.1.3.515	Equipo de cómputo y tecnologías de la información	164,770.00
21/10/2024	1.2.4.1.9.519	Otros mobiliarios y equipos de administración	2,400.00
21/10/2024	1.2.4.2.9.529	Otro mobiliario y equipo educacional y recreativo	67,370.00
21/10/2024	1.2.464.564	Sistemas de aire acondicionado, calefacción, y refrigeración industrial y comercial	72,540.00
		TOTAL	\$ 363,861.00



GOBIERNO DEL ESTADO
DE OAXACA



OAXACA
GOBIERNO DEL ESTADO

IEBO
Instituto de Estudios de Bachillerato
del Estado de Oaxaca

NOTAS AL ESTADO DE SITUACIÓN FINANCIERA

El Estado de Situación Financiera muestra la posición financiera de la entidad y tiene como propósito revelar información relativa a los recursos, derechos y obligaciones, que se clasifican en rubros de acuerdo a su disponibilidad de liquidez al igual que sus obligaciones, con relación a su exigibilidad.

ACTIVO.

Efectivo y Equivalentes. En este apartado se describen los recursos monetarios disponibles que conforman el 18% del Activo Circulante, se integra del total de recursos de las cuentas bancarias que se tienen para la ejecución de los gastos de operación de la Entidad.

BANCO	CUENTA BANCARIA	SALDO 2024	SALDO 2023	OBSERVACIONES
BBVA	Cta. 0112628287 Servicios Personales 2019	14,401	14,402	Carpeta de Investigación #58 FEMCCO
BBVA	CTA 012610001236485834 - PAPPEMS 2024	3		
BBVA	Cta 0187153740 Ingresos Municipales 2011	2,052	2,053	Carpeta de Investigación #58 FEMCCO
BBVA	Cta 0114264436 Servicios personales 2020	494	494	Carpeta de Investigación #58 FEMCCO
BBVA	Cta 0188768544 Ingresos propios 2012	683	683	Carpeta de Investigación #58 FEMCCO
BBVA	Cta. 0109972781 Servicios personales 2017	0	763	Se reintegró el recurso a la Secretaría de Finanzas, notificado mediante Oficio Núm. IEBO/DA/0979/2024
BBVA	Cta. 0109972919 Gastos de operación 2017	0	4,995	Se reintegró el recurso a la Secretaría de Finanzas, notificado mediante Oficio Núm. IEBO/DA/0978/2024
BBVA	Cta. 0111341774 Fondo rotatorio préstamos 2018	0	141,091	Se reintegró el recurso a la Secretaría de Finanzas, notificado mediante Oficio Num. IEBO/DA/0977/2024



GOBIERNO DEL ESTADO
DE OAXACA

BANCO	CUENTA BANCARIA	SALDO 2024	SALDO 2023	OBSERVACIONES
BBVA	Cta. 0111375695 Servicios personales 2018	1,240	1,240	Carpeta de Investigación #58 FEMCCO
BBVA	Cta 0116178057 Servicios personales 2021	0	137,653	Se reintegró el recurso a la Secretaría de Finanzas, notificado mediante Oficio Num. IEBO/DA/0976/2024
BBVA	Cta 0117988281 Fondo rotatorio 2022	2	2	Carpeta de Investigación #58 FEMCCO
BBVA	Cta 0117988125 Servicios personales 2022	1	90,457	Se reintegro el recurso a la Secretaría de Finanzas, notificado mediante Oficio Num. IEBO/DA/0975/2024
BBVA	Cta 0119732659 Servicios personales 2023	1,022,406	375,375	
BBVA	Cta 0119732594 Fondo rotatorio 2023	2,522	3,408	
BBVA	Cta. 0119732624 Gastos de operación 2023	213,131	352,246	
BBVA	Cta. 0122202956 Pappems 2023	1	135,185	
BBVA	Cta 0122239221 Fondo rotatorio 2024	1	0	
BBVA	Cta. 0122239248 Gastos de operación 2024	24,820	0	
BBVA	Cta 01230978978 Servicios Personales 2024	614,967	0	
SANTANDER	Cta. 65510318849 Servicios Personales 2024	1,785,631	0	
SANTANDER	Cta. 65510435890 Gastos de Operación 2024	405,571	0	
BANORTE	Cta 0248518888 Nuevos planteles 2014	758	733	Folio IMSSCOB/21/02/021 noviembre 2018.
BANORTE	Cta.0416853865 Fondo rotatorio 2016	1,633	1,633	Folio IMSSCOB/21/02/021 noviembre 2018
BANORTE	Cta. 0414937592 Servicios personales 2016	213,747	203,797	Folio IMSSCOB/21/02/021 noviembre 2018
BANCO AZTECA	Cta. 01720142777714 Gastos de operación 2021	2,201	2,199	Bloqueada s/B4356292- 2024-IMSS-OC



GOBIERNO DEL ESTADO
DE OAXACA

BANCO	CUENTA BANCARIA	SALDO 2024	SALDO 2023	OBSERVACIONES
BANCO AZTECA	Cta. 01720165388438 Gastos de operación 2022	8,716	7,707	Bloqueada s/B4356292- 2024-IMSS-OC
	TOTAL	4,314,981	1,476,117	

Derivado de la denuncia ante la fiscalía anticorrupción, registrada en la carpeta de investigación #58 FEMCCO 2023, no se han cerrado las cuentas de BBVA Y BANCO AZTECA de ejercicios anteriores, hasta la resolución de la misma. En las cuentas bancarias de BANORTE, se encuentran en la Beneficencia Pública, lo anterior derivado del folio IMSSCOB/21/02/021 noviembre 2018. En el mes de diciembre se reintegró a la Secretaría de Finanzas el recurso no ejercido de ejercicios anteriores.



Derechos a recibir Efectivo o Equivalentes y bienes o servicios.

Representa operaciones a corto plazo en cuentas por cobrar por un porcentaje del 72% del activo circulante integrado por: retenciones de impuesto sobre sueldos y salarios, retenciones de cuotas de seguridad social, Infonavit, seguro de vida, otros deudores diversos por las cuentas por liquidar certificadas.

CUENTA CONTABLE	CONCEPTO	EJERCICIO 2024	EJERCICIO 2023
1.1.2.3.2	Deudores por Responsabilidades por Cobrar a CP.	2,756,682	2,664,782
1.1.2.3.2.001.0001	Balbina Gisela Hernández Jiménez	2,364,882	2,364,882
1.1.2.3.2.001.0002	Félix Nahúm Jiménez Herrera	258,804	258,804
1.1.2.3.2.001.0003	Diego Alberto Leyva Rojas	41,096	41,096
1.1.2.3.2.001.0004	Aracely Hernández López 2023	91,900	0
1.1.2.3.9	Otros Deudores Diversos por cobrar a C.P:	15,867,757	8,070,148
1.1.2.3.9.001	Gastos a Comprobar	1,498,980	1,308,766
1.1.2.3.9.001.0012	Omar Rojas Matadamas 2023	3,899	
1.1.2.3.9.001.0013	Rosa Isela Martínez Martínez 2023 Nomina	4,581	0
1.1.2.3.9.001.0019	Ulises Andrez García Martínez (SERV PERS 2024)	89,369	0
1.1.2.3.9.001.0020	Guillermina Moreno Ciriaco (Serv. Personales 2024)	187,605	0
1.1.2.3.9.001.0227	Derky Marconi Rodríguez Márquez 2023	1,600	0
1.1.2.3.9.001.0272	Vázquez Solís Oliver 2023	1,600	0
1.1.2.3.9.001.0275	Aracely Hernández López 2023	0	91,900
1.1.2.3.9.001.0314	Magdalena Flores López 2018	1,205,209	1,205,769
1.1.2.3.9.001.0332	Alicia Arango Ramírez 2018	0	31
1.1.2.3.9.001.	Deudores diversos por operatividad	5117	11,066
1.1.2.3.9.010	Provisiones de Terceros	13,846,867	12,946,189
1.1.2.3.9.010.9061	Impuestos Sobre Sueldos y Salarios	10,920,043	9,926,239
1.1.2.3.9.010.9063	I.S.R. Retención del 10% de Arrendamiento	6,000	0
1.1.2.3.9.010.9088	IMSS	579,460	628813
1.1.2.3.9.010.9098	IMSS Cesantía y Vejez	1,027,862	981,460
1.1.2.3.9.010.9155	Crédito INFONAVIT	1,313,502.70	1,409,674
1.1.2.3.9.010.9327	1.25% resico	0	3



GOBIERNO DEL ESTADO
DE OAXACA



OAXACA
GOBIERNO DEL ESTADO

IEBO
Instituto de Estudios de Bachillerato
del Estado de Oaxaca

CUENTA CONTABLE	CONCEPTO	EJERCICIO 2024	EJERCICIO 2023
1.1.2.3.9.011	Otros Deudores	521,909	519,948
1.1.2.3.9.011.0001	Secretaría de Finanzas 2016	484,218	484,219
1.1.2.3.9.011.0010	Secretaría de Finanzas 2015	34,738	34,738
1.1.2.3.9.011.0290	Comisiones Bancarias	2,952	991
	TOTAL	18,624,439	17,439,685

El saldo de la cuenta 11232 Deudores Diversos por Responsabilidad se encuentran bajo carpeta de investigación #58 FEMCCO.

De igual manera el saldo de la cuenta 1.1.2.3.2.001.0004 C.P. Aracely Hernández López 2023 se deriva de un cargo efectuado en el mes de agosto 2023, mismo que se encuentra en carpeta de Investigación 24419/CODDI-OAXACA/2023.



GOBIERNO DEL ESTADO
DE OAXACA



IEBO
Instituto de Estudios de Bachillerato
del Estado de Oaxaca

Bienes Muebles, Inmuebles e Intangibles.

Se presenta la integración de los saldos contables de la cuenta de bienes muebles e intangibles de la entidad.

ACTIVO NO CIRCULANTE- BIENES MUEBLES	EJERCICIO 2024	EJERCICIO 2023
Terrenos	7,820,359	7,820,359
Edificios no residenciales	7,552,384	7,552,384
Bienes inmuebles, infraestructura y construcciones en proceso	15,372,743	15,372,743
Mobiliario y equipo de administración	41,547,530	41,506,259
Muebles de oficina y estantería	8,409,498	8,501,978
Muebles, excepto de oficina y estantería	64,318	64,318
Equipo de cómputo y de tecnología de información	32,622,284	32,490,933
Otros mobiliarios y equipos de administración	451,429	449,029
Mobiliario y equipo educacional y recreativo	5,633,278	5,568,788
Equipos y aparatos audiovisuales	5,442,666	5,445,546
Cámaras fotográficas y de video	42,958	42,958
Otro mobiliario y equipo educacional y recreativo	147,654	80,284
Equipo e instrumental médico y de laboratorio	726,670	726,670
Equipo médico y de laboratorio	337,026	337,026
Instrumental médico y de laboratorio	389,644	389,644
Vehículos y equipo de transporte	2,704,137	2,704,737
Equipo de transporte	2,669,137	2,704,137
Otros equipos de transporte	35,000	
Maquinaria, otros equipos y herramientas	1,086,854	1,005,014
Sistemas de aire acondicionado, calefacción y de refrigeración	744,550	672,010
Equipo de comunicación y telecomunicación	159,519	157,419
Equipos de generación eléctrica, aparatos y accesorios eléctricos	98,043	90,843
Herramientas y Máquinas-Herramienta	12,797	12,797
Otros equipos	71,944	71,944
Total Bienes Muebles	51,698,469	51,545,330
DERECHOS	868,840	868,840
Totales Bienes Muebles e Intangibles	868,840	868,840
Depreciación, Deterioro y amortización Acumulable de Bienes e Intangibles	-46,856,762	-45,218,574
Total, de Activo no Circulante	21,083,283	22,533,877
TOTAL DE ACTIVOS.	\$ 44,022,708	\$ 41,449,678



GOBIERNO DEL ESTADO
DE OAXACA



OAXACA
GOBIERNO DEL ESTADO

IEBO

Instituto de Estudios de Bachillerato
del Estado de Oaxaca

PASIVO

El saldo de este rubro, asciende la cantidad de **\$ 23,165,767** muestra básicamente a los Pasivos Circulantes, que corresponden a los compromisos de pagos adquiridos durante el periodo de enero - diciembre del 2024 con proveedores por adquisición de bienes y contratación de servicios, retenciones de impuestos por pagar a corto plazo, impuesto sobre sueldos y salarios, retenciones del sistema de seguridad social y crédito Infonavit.

Cuentas y Documentos por pagar

En éstos inciden el 100% de los pasivos derivados de operaciones normales de la entidad, mismas que serán pagadas en el momento que la Tesorería de la Secretaría de Finanzas ministre el recurso, devengadas y contabilizadas en cada uno de los períodos correspondientes, lo constituyen las obligaciones cuyo vencimiento será en un periodo menor o igual a doce meses; a continuación, se relacionan las cuentas que integran este rubro.

PASIVO CIRCULANTE.

DEUDAS POR ADQUISICIÓN DE BIENES Y CONTRATACIÓN DE SERVICIOS POR PAGAR A CP	EJERCICIO 2024	EJERCICIO 2023
DEUDAS POR ADQUISICIÓN DE BIENES Y CONTRATACIÓN DE SERVICIOS POR PAGAR A CP	0	71,606
TRANSFERENCIAS INTERNAS Y ASIGNACIONES AL SECTOR PÚBLICO	5,784,470	3,252,695
RETENCIONES DE IMPUESTOS POR PAGAR A CP	14,224,816	13,573,878
OTRAS CUENTAS POR PAGAR A CP	3,156,481	2,365,165
Total, Pasivo Circulante:	\$ 23,165,767	\$ 19,263,343
Total, pasivo	\$ 23,165,767	\$ 19,263,343



GOBIERNO DEL ESTADO
DE OAXACA



IEBO
Instituto de Estudios de Bachillerato
del Estado de Oaxaca

II) NOTAS AL ESTADO DE VARIACIÓN EN LA HACIENDA PÚBLICA

Variaciones de la hacienda Pública/Patrimonio Neto del ejercicio Hacienda Pública / Patrimonio generado

(I) Variaciones de la hacienda Pública/Patrimonio Neto	VARIACIONES
Hacienda Pública/Patrimonio Periodo enero – octubre 2024	\$ 36,461,053
Resultados de Ejercicios Anteriores 2023	\$ -14,329,784
Variaciones de la Hacienda Pública 2024	-1,274,328
Saldo Neto en la Hacienda Pública/Patrimonio Periodo enero - diciembre 2024	20,856,941

III) NOTAS AL ESTADO DE FLUJOS DE EFECTIVO

Se refleja el origen y aplicación de los recursos en flujo de efectivo por las actividades de Operación, Inversión y Financiamiento, las cuales se representan en Efectivo y Equivalentes.

Flujo de Efectivo de las Actividades de Operación.

Los orígenes de actividades de operación cobrados por el periodo ascienden a \$ **560,407,483**; las aplicaciones de actividades de operación pagadas por el periodo fueron de \$ **561,681,810**.

Efectivo y equivalentes.

El análisis de los saldos inicial y final que figuran en la última parte del Estado de Flujo de Efectivo en la cuenta de efectivo y equivalentes determinado, por actividad de operación, inversión y financiamientos es como sigue.

Concepto	EJERCICIO 2024	EJERCICIO 2023
Efectivo	0	0
Bancos / Tesorería	0	0
Bancos / Dependencias y otros	4,314,981	1,476,117
Inversiones temporales (hasta 3 meses)	0	0
Fondos con afectación específica	0	0
Depósitos de fondos de terceros en garantía y/o administración	0	0
Otros efectivos y equivalentes		
Total, de Efectivos y Equivalentes	4,314,981	1,476,117



GOBIERNO DEL ESTADO
DE OAXACA



OAXACA
GOBIERNO DEL ESTADO

IEBO
Instituto de Estudios de Bachillerato
del Estado de Oaxaca

Conciliación de los Flujos de Efectivo Netos de las Actividades de Operación y los saldos de resultados del Ejercicio (Ahorro/Desahorro)

Conciliación de los Flujos de Efectivo Netos de las Actividades de Operación y los saldos de resultados del Ejercicio Ahorro/Desahorro	EJERCICIO 2024	EJERCICIO 2023
Resultado del Ejercicio Ahorro/Desahorro	0	0
Movimientos de partida o rubros que no afectan al efectivo	0	0
Depreciación	1,638,188	-10,523,029
Amortización	0	0
Incrementos en las provisiones	0	0
Incremento en inversiones producido por revaluación	0	0
Ganancia/pérdida en venta de propiedad, planta y equipo	0	0
Partidas extraordinarias	0	0



GOBIERNO DEL ESTADO
DE OAXACA



OAXACA
GOBIERNO DEL ESTADO

IEBO
Instituto de Estudios de Bachillerato
del Estado de Oaxaca

IV) CONCILIACIÓN ENTRE LOS INGRESOS PRESUPUESTARIOS Y CONTABLES

Conciliación entre los Ingresos Presupuestarios y Contables

Del 1 de enero al 31 de diciembre de 2024

(Pesos)

1. Ingresos Presupuestarios	560,407,483
2. Más ingresos contables no presupuestarios	
Ingresos financieros	0
Incremento por variación de Inventarios	0
Disminución del exceso de estimaciones por pérdida o deterioro u obsolescencia	0
Disminución del exceso por provisiones	0
Otros Ingresos y beneficios varios	0
Otros ingresos contables no presupuestarios	0
3. Menos ingresos presupuestarios no contables	0
Productos de capital	0
Aprovechamientos capitales	0
Ingresos derivados de financiamiento	0
Otros ingresos presupuestarios no contables	
4. Ingresos contables	560,407,483



GOBIERNO DEL ESTADO
DE OAXACA



OAXACA
GOBIERNO DEL ESTADO

IEBO
Instituto de Estudios de Bachillerato
del Estado de Oaxaca

CONCILIACIÓN ENTRE LOS EGRESOS PRESUPUESTARIOS Y CONTABLES

Conciliación entre los Egresos Presupuestarios y Contables Del 1 de enero al 31 de diciembre de 2024 (Pesos)

1. Egresos Presupuestarios	560,043,622
2. Menos egresos presupuestarios no contables	0
Materias Primas y Materiales de Producción y Comercialización Materiales y Suministros Mobiliario y equipo de administración Mobiliario y equipo educacional y recreativo Equipo e instrumental médico y de laboratorio Vehículos y equipo de transporte Equipo de defensa y seguridad Maquinaria, otros equipos y herramientas Activos biológicos Bienes inmuebles Activos intangibles Obra pública en Bienes de Dominio Público Obra pública en Bienes propios Proyectos Productivos y Acciones de Fomento Acciones y participaciones de capital Compra de títulos y valores Concesión de Préstamos Inversiones en fideicomisos, mandatos y otros análogos Provisiones para contingencias y otras erogaciones especiales Amortización de la deuda pública Adeudos de ejercicios fiscales anteriores (ADEFAS) Otros Egresos Presupuestales No Contables	
3. Mas Egresos contables no presupuestarios	0
	1,274,328
Estimaciones, depreciaciones, deterioros, obsolescencia y amortizaciones Provisiones Disminución de inventarios Aumento por insuficiencia de estimaciones por pérdida o deterioro u obsolescencia Aumento por insuficiencia de provisiones Otros Gastos Otros Gastos Contables No Presupuestales	
4. Egresos contables	561,317,948



GOBIERNO DEL ESTADO
DE OAXACA



OAXACA
GOBIERNO DEL ESTADO

IEBO
Instituto de Estudios de Bachillerato
del Estado de Oaxaca

NOTAS DE MEMORIA (CUENTAS DE ORDEN)

Las cuentas de orden se utilizan para registrar movimientos de valores que no afecten o modifiquen el balance del ente contable, sin embargo, su incorporación en libros es necesaria con fines de recordatorio contable, de control y en general sobre los aspectos administrativos, o bien, para consignar sus derechos o responsabilidades contingentes que puedan o no presentarse en el futuro; las cuentas que se manejan para efectos de este informe son las presupuestarias ingresos y de egresos emitidas y autorizadas por el Consejo Nacional de Armonización Contable para la vinculación de los momentos contables, reflejado en la última parte de la balanza de comprobación, que se detallan a continuación.

Cuentas de Orden Presupuestarias de Ingresos		
Concepto	2024	2023
Ley de Ingresos Estimada		
Ley de Ingresos por Ejecutar	NO APLICA	
Modificaciones a la Ley de Ingresos Estimada		
Ley de Ingresos Devengada		
Ley de Ingresos Recaudada		



GOBIERNO DEL ESTADO
DE OAXACA



OAXACA
GOBIERNO DEL ESTADO

IEBO
Instituto de Estudios de Bachillerato
del Estado de Oaxaca

CUENTAS DE ORDEN PRESUPUESTARIOS	EJERCICIO 2024	EJERCICIO 2023
Presupuesto de Egresos Aprobado	606,527,602	526,514,029
Presupuesto de Egresos Por Ejercer	0	0
Presupuesto de Egresos Modificado	573,857,434	26,075,455
Presupuesto de Egresos Comprometido	573,857,434	542,847,359
Presupuesto de Egresos Devengado	560,407,482	542,847,359
Presupuesto de Egresos Ejercido	560,407,482	542,754,908
Presupuesto de Egresos Pagado	557,444,871	542,258,962

Existe una diferencia en el Presupuesto Modificado derivado de una Adecuación Presupuestaria Traspaso Interinstitucional relativo a servicios personales, por un monto de \$ 308,645,467.00 (Trescientos ocho millones, seiscientos cuarenta y cinco mil, cuatrocientos sesenta y siete pesos 00/100 M.N.), reducción por cambio o reasignación por clave de financiamiento.

En el mes de septiembre se recibió el Recurso Federal del Programa Atención a Planteles Públicos de Educación Media Superior 2024 (PAPPEMS) por la cantidad \$ 474,330.00 (Cuatrocientos setenta y cuatro mil, trescientos treinta pesos 00/100 MN.), en la fuente de financiamiento BEBEFZ5524.

Bajo protesta de decir verdad declaramos que los estados financieros y sus notas, son razonablemente correctos y son responsabilidad del emisor.

C.P. EDUARDO FERRAN MENDOZA CRUZ

DIRECTOR ADMINISTRATIVO

L.C.P. FRANCISCO JAVIER SALINAS HUERGO

DIRECTOR GENERAL

DIRECCIÓN GENERAL



2022-2028

"Cuarto Informe Trimestral Enero – Diciembre del ejercicio 2024"



GOBIERNO DEL ESTADO DE OAXACA

Gobierno del Estado de Oaxaca
UR: 525
Estado Analítico de Ingresos
Del 01 de enero 2024 al 31 de diciembre 2024
(Cifras en Pesos)



IEBO
Instituto de Estudios de Bachillerato del Estado de Oaxaca

Rubro de Ingresos	Ingreso					Diferencia (6= 5 - 1)
	Estimado	Ampliaciones y Reducciones	Modificado	Devengado	Recaudado	
	(1)	(2)	(3= 1 + 2)	(4)	(5)	
Impuestos						0
Cuotas y Aportaciones de Seguridad Social						0
Contribuciones de Mejoras						0
Derechos						0
Productos						0
Aprovechamientos						0
Ingresos por Venta de Bienes, Prestación de Servicios y Otros Ingresos						0
Participaciones, Aportaciones, Convenios, Incentivos Derivados de la Colaboración Fiscal y Fondos Distintos de Aportaciones						0
Transferencias, Asignaciones, Subsidios y Subvenciones, y Pensiones y Jubilaciones	606,527,603	-32,670,168	573,857,434	560,407,483	560,407,483	-46,120,120
Ingresos Derivados de Financiamientos						0
Total	606,527,603	-32,670,168	573,857,434	560,407,483	560,407,483	-46,120,120

Ingresos excedentes

Estado Analítico de Ingresos Por Fuente de Financiamiento	Ingreso					Diferencia (6= 5 - 1)
	Estimado	Ampliaciones y Reducciones	Modificado	Devengado	Recaudado	
	(1)	(2)	(3= 1 + 2)	(4)	(5)	
Ingresos del Poder Ejecutivo Federal o Estatal y de los Municipios	0	0	0	0	0	0
Impuestos						
Cuotas y Aportaciones de Seguridad Social						
Contribuciones de Mejoras						
Derechos						
Productos						
Aprovechamientos						
Participaciones, Aportaciones, Convenios, Incentivos Derivados de la Colaboración Fiscal y Fondos Distintos de Aportaciones						
Transferencias, Asignaciones, Subsidios y Subvenciones, y Pensiones y Jubilaciones	0	0	0	0	0	0
Ingresos de los Entes Públicos de los Poderes Legislativo y Judicial, de los Órganos Autónomos y del Sector Paraestatal o Paramunicipal, así como de las Empresas Productivas del Estado	606,527,603	-32,670,168	573,857,434	560,407,483	560,407,483	-46,120,120
Cuotas y Aportaciones de Seguridad Social						
Productos						
Ingresos por Venta de Bienes, Prestación de Servicios y Transferencias, Asignaciones, Subsidios y Subvenciones, y Pensiones y Jubilaciones	606,527,603	-32,670,168	573,857,434	560,407,483	560,407,483	-46,120,120
Ingresos Derivados de Financiamientos						
Ingresos Derivados de Financiamientos						
Total	606,527,603	-32,670,168	573,857,434	560,407,483	560,407,483	-46,120,120

Ingresos excedentes

-46,120,120

ESTADO ANALITICO DEL EJERCICIO DEL PRESUPUESTO DE EGRESOS
CLASIFICACION POR OBJETO DEL GASTO (CAPITULO-CONCEPTO)

Cve	Concepto	Aprobado 1	Ampliaciones / Reducciones 2= (3-1)	Modificado 3 = (1+2)	Devengado 4	Pagado 5	Subejercicio 6 = (3-4)
525	INSTITUTO DE ESTUDIOS DE BACHILLERATO DEL ESTADO DE OAXACA						
4	TRANSFERENCIAS, ASIGNACIONES, SUBSIDIOS Y OTRAS AYUDAS	606,527,602.54	-33,034,028.93	573,493,573.61	560,043,621.88	557,081,009.84	13,449,951.73
1	TRANSFERENCIAS INTERNAS Y ASIGNACIONES AL SECTOR PÚBLICO	606,423,602.54	-33,035,028.93	573,388,573.61	559,938,621.88	556,976,009.84	13,449,951.73
4	AYUDAS SOCIALES	104,000.00	1,000.00	105,000.00	105,000.00	105,000.00	0.00
5	BIENES MUEBLES, INMUEBLES E INTANGIBLES	0.00	363,860.80	363,860.80	363,860.80	363,860.80	0.00
1	MOBILIARIO Y EQUIPO DE ADMINISTRACIÓN	0.00	178,150.80	178,150.80	178,150.80	178,150.80	0.00
2	MOBILIARIO Y EQUIPO EDUCACIONAL Y RECREATIVO	0.00	103,870.00	103,870.00	103,870.00	103,870.00	0.00
6	MAQUINARIA, OTROS EQUIPOS Y HERRAMIENTAS	0.00	81,840.00	81,840.00	81,840.00	81,840.00	0.00
	TOTAL DEPENDENCIA / ENTIDAD	606,527,602.54	-32,670,168.13	573,857,434.41	560,407,482.68	557,444,870.64	13,449,951.73



ESTADO ANALITICO DEL EJERCICIO DEL PRESUPUESTO DE EGRESOS
CLASIFICACION ECONOMICA (POR TIPO DE GASTO)

Cve	Concepto	Aprobado 1	Ampliaciones / Reducciones 2= (3-1)	Modificado 3 = (1+2)	Devengado 4	Pagado 5	Subejercicio 6 = (3-4)
525	INSTITUTO DE ESTUDIOS DE BACHILLERATO DEL ESTADO DE OAXACA						
1	GASTO CORRIENTE	606,527,602.54	-33,034,028.93	573,493,573.61	560,043,621.88	557,081,009.84	13,449,951.73
2	GASTO DE CAPITAL	0.00	363,860.80	363,860.80	363,860.80	363,860.80	0.00
	TOTAL DEPENDENCIA / ENTIDAD:	606,527,602.54	-32,670,168.13	573,857,434.41	560,407,482.68	557,444,870.64	13,449,951.73



ESTADO ANALITICO DEL EJERCICIO DEL PRESUPUESTO DE EGRESOS
CLASIFICACION ADMINISTRATIVA

Cve	Concepto	Aprobado 1	Ampliaciones / Reducciones 2= (3-1)	Modificado 3 = (1+2)	Devengado 4	Pagado Transferido 5	Subejercicio 6 = (3-4)
5	ORGANISMOS PÚBLICOS DESCENTRALIZADOS	606,527,602.54	-32,670,168.13	573,857,434.41	560,407,482.68	557,444,870.64	13,449,951.73
25	INSTITUTO DE ESTUDIOS DE BACHILLERATO DEL ESTADO DE OAXACA	606,527,602.54	-32,670,168.13	573,857,434.41	560,407,482.68	557,444,870.64	13,449,951.73
	TOTAL DEL GASTO:	606,527,602.54	-32,670,168.13	573,857,434.41	560,407,482.68	557,444,870.64	13,449,951.73



ESTADO ANALITICO DEL EJERCICIO DEL PRESUPUESTO DE EGRESOS
CLASIFICACION FUNCIONAL (FINALIDAD Y FUNCION)

Cve	Concepto	Aprobado 1	Ampliaciones / Reducciones 2= (3-1)	Modificado 3 = (1+2)	Devengado 4	Pagado 5	Subejercicio 6 = (3-4)
525	INSTITUTO DE ESTUDIOS DE BACHILLERATO DEL ESTADO DE OAXACA						
2	DESARROLLO SOCIAL	606,527,602.54	-32,670,168.13	573,857,434.41	560,407,482.68	557,444,870.64	13,449,951.73
5	EDUCACIÓN	606,527,602.54	-32,670,168.13	573,857,434.41	560,407,482.68	557,444,870.64	13,449,951.73
	TOTAL DEPENDENCIA / ENTIDAD	606,527,602.54	-32,670,168.13	573,857,434.41	560,407,482.68	557,444,870.64	13,449,951.73



GOBIERNO DEL ESTADO DE OAXACA



IEBO Instituto de Estudios de Bachillerato del Estado de Oaxaca

ENDEUDAMIENTO NETO DEL 01 DE ENERO AL 31 DE DICIEMBRE DE 2024 (Pesos)

Table with 4 columns: Identificación de Crédito o Instrumento, Contratación/Colocación (A), Amortización (B), and Endeudamiento Neto (C = A - B). It is divided into 'Créditos Bancarios' and 'Otros Instrumentos de Deuda'. A large 'NO APLICA' watermark is overlaid on the table.



GOBIERNO DEL ESTADO DE OAXACA



OAXACA GOBIERNO DEL ESTADO

IEBO Instituto de Estudios de Bachillerato del Estado de Oaxaca

INTERESES DE LA DEUDA DEL 01 DE ENERO AL 31 DE DICIEMBRE DE 2024 (Pesos)

Table with 3 columns: Identificación de Crédito o Instrumento, Devengado, Pagado. Rows include Créditos Bancarios, Otros Instrumentos de Deuda, and a large diagonal watermark 'NO APLICA'.



GOBIERNO DEL ESTADO
DE OAXACA



IEBO
Instituto de Estudios de Bachillerato
del Estado de Oaxaca

INDICADORES DE POSTURA FISCAL
DEL 01 DE ENERO AL 31 DE DICIEMBRE 2024
(Pesos)

Concepto	Estimado	Devengado	Pagado 3
I. Ingresos Presupuestarios (I=1+2)			
1. Ingresos del Gobierno de la Entidad Federativa 1			
2. Ingresos del Sector Paraestatal 1			
II. Egresos Presupuestarios (II=3+4)			
3. Egresos del Gobierno de la Entidad Federativa 2			
4. Egresos del Sector Paraestatal 2			
III. Balance Presupuestario (Superávit o Déficit) (III = I - II)			

Concepto	Estimado	Devengado	Pagado 3
III. Balance presupuestario (Superávit o Déficit)			
IV. Intereses, Comisiones y Gastos de la Deuda			
V. Balance Presupuestario (Superávit o Déficit) (V= III - IV)			

Concepto	Estimado	Devengado	Pagado 3
A. Financiamiento			
B. Amortización de la deuda			
C. Endeudamiento o desendeudamiento (C = A - B)			

1. Los Ingresos que se presentan son los ingresos presupuestarios totales sin incluir los ingresos por financiamientos. Los Ingresos del Gobierno de la Entidad Federativa corresponden a los del Poder Ejecutivo, Legislativo Judicial y Autónomos.
2. Los egresos que se presentan son los egresos presupuestarios totales sin incluir los egresos por amortización. Los egresos del Gobierno de la Entidad Federativa corresponden a los del Poder Ejecutivo, Legislativo, Judicial y Órganos Autónomos.



ESTADO ANALITICO DEL EJERCICIO DEL PRESUPUESTO DE EGRESOS
RESUMEN POR PROGRAMA PRESUPUESTARIO

Clave	Concepto	Aprobado 1	Ampliaciones / Reducciones 2= (3-1)	Modificado 3 = (1+2)	Devengado 4	Pagado 5	Subejercicio 6 = (3-4)
5	ORGANISMOS PÚBLICOS DESCENTRALIZADOS	606,527,602.54	-32,670,168.13	573,857,434.41	560,407,482.68	557,444,870.64	13,449,951.73
25	INSTITUTO DE ESTUDIOS DE BACHILLERATO DEL ESTADO DE OAXACA	606,527,602.54	-32,670,168.13	573,857,434.41	560,407,482.68	557,444,870.64	13,449,951.73
1	PROGRAMAS	606,527,602.54	-32,670,168.13	573,857,434.41	560,407,482.68	557,444,870.64	13,449,951.73
2	DESEMPEÑO DE LAS FUNCIONES	606,527,602.54	-32,670,168.13	573,857,434.41	560,407,482.68	557,444,870.64	13,449,951.73
	TOTAL DEPENDENCIA / ENTIDAD	606,527,602.54	-32,670,168.13	573,857,434.41	560,407,482.68	557,444,870.64	13,449,951.73

REPORTE DE AVANCE DE GESTIÓN

UR 525 - INSTITUTO DE ESTUDIOS DE BACHILLERATO DEL ESTADO DE OAXACA

CUARTO TRIMESTRE 2024



OBJETIVO INSTITUCIONAL: FORMAR ESTUDIANTES CON UNA CULTURA INTEGRAL QUE LES PERMITA DESARROLLAR COMPETENCIAS, ARTICULANDO CONOCIMIENTOS, HABILIDADES, DESTREZAS, ACTITUDES Y VALORES EN LAS DIFERENTES ÁREAS DEL SABER, PARA LA CONTINUIDAD DE SUS ESTUDIOS EN EL NIVEL SUPERIOR O SU INCORPORACIÓN EN ACTIVIDADES PRODUCTIVAS.

ALINEACIÓN PED:

EJE: 01-ESTADO DE BIENESTAR PARA TODAS LAS OAXAQUEÑAS Y OAXAQUEÑOS

TEMA: 08-EDUCACIÓN

OBJETIVO: 01-GARANTIZAR EL DERECHO A UNA EDUCACIÓN EQUITATIVA, INCLUSIVA E INTERCULTURAL, CON ESPACIOS DIGNOS EN LOS DIFERENTES TIPOS, NIVELES Y MODALIDADES DEL SISTEMA EDUCATIVO, PARA LA POBLACIÓN OAXAQUEÑA.

ESTRATEGIA: 01-INCREMENTAR EL ACCESO Y LA EFICIENCIA TERMINAL DE LOS SERVICIOS EDUCATIVOS, REDUCIENDO LA DESERCIÓN Y EL ABANDONO ESCOLAR

LÍNEAS DE ACCIÓN: 01-IMPULSAR LOS PROYECTOS Y ACCIONES PARA INCREMENTAR LOS AÑOS PROMEDIO DE ESCOLARIDAD Y REDUCIR LA DESERCIÓN ESCOLAR

UE: 001-INSTITUTO DE ESTUDIOS DE BACHILLERATO DEL ESTADO DE OAXACA

MATRIZ DE INDICADORES PARA RESULTADOS:

FIN: CONTRIBUIR A GARANTIZAR EL DERECHO A UNA EDUCACIÓN EQUITATIVA, INCLUSIVA E INTERCULTURAL, CON ESPACIOS DIGNOS EN LOS DIFERENTES TIPOS, NIVELES Y MODALIDADES DEL SISTEMA EDUCATIVO, PARA LA POBLACIÓN OAXAQUEÑA.

PROPÓSITO: LA POBLACIÓN DEL ESTADO DE OAXACA ACCEDE Y CONCLUYE LA EDUCACIÓN MEDIA SUPERIOR

COMPONENTE: 212-FORMACION INTEGRAL DEL ESTUDIANTE REALIZADA

ACTIVIDAD: 701- SERVICIO PARA LA CALIDAD EDUCACIÓN MEDIA SUPERIOR

ESTRUCTURA PROGRAMATICA							
PROGRAMA		SUBPROGRAMA		PROYECTO		OBRA/ACTIVIDAD	
154-FORTALECIMIENTO DE LA EDUCACIÓN MEDIA SUPERIOR EN EL ESTADO DE OAXACA		01-FORMACIÓN INTEGRAL DEL ESTUDIANTE		000--		001-SERVICIOS EDUCATIVOS	
POBLACIÓN O ÁREA DE ENFOQUE POTENCIAL	ATRIBUTO DE LA POBLACIÓN O ÁREA DE ENFOQUE:	EGRESADO DE NIVEL SECUNDARIA		HOMBRES:	70211	MUJERES:	76935
				TOTAL:	147146		

PRESUPUESTO ANUAL								
Aprobado	Ampliación	Reducción	Modificado	EJERCIDO T1		EJERCIDO T2		
579,144,649.69	284,758,825.30	321,791,430.37	542,112,044.62	114,912,657.14		129,328,694.42		
				EJERCIDO T3		EJERCIDO T4		
				125,836,418.08		157,491,059.91		
				TOTAL EJERCIDO AL TRIMESTRE VIGENTE				527,568,829.55

PRESUPUESTO TRIMESTRAL DE LA ACTIVIDAD								
Aprobado	Modificado		Comprometido		Devengado		Ejercido	
163,142,272.91	172,034,274.98		170,928,269.38		157,491,059.91		157,491,059.91	
								% de Ejercido Vs. Modificado
								91.55

DATOS DEL INDICADOR							
Nombre :	PORCENTAJE DE HORAS DE CLASE IMPARTIDAS			Número de indicador :	817		
Definición :	MIDE EL PORCENTAJE DE HORAS DE CLASE IMPARTIDAS						
Método de Cálculo :	(HORAS DE CLASE IMPARTIDAS / HORAS DE CLASE PROGRAMADAS)*100						

Tipo	Dimensión	Frecuencia de Medición	Forma de cálculo del indicador	Tipo de Valor	Sentido Esperado
GESTIÓN	EFICACIA	TRIMESTRAL	PORCENTAJE	FLUJO	ASCENDENTE
MEDIOS DE VERIFICACIÓN / FUENTE INFORMACIÓN				SUPUESTO	
INFORME DE CARGA HORARIA ELABORADO POR EL DEPARTAMENTO DE DOCENCIA E INVESTIGACIÓN, AUTORIZADO Y RESGUARDADO POR LA DIRECCIÓN ACADÉMICA DEL IEBO.				EXISTEN LAS CONDICIONES POLITICAS, SOCIALES, AMBIENTALES Y ECONOMICAS FAVORABLES, ASI MISMO, QUE LOS MAPAS CURRICULARES ESTÉN VIGENTES PARA OTORGAR LOS SERVICIOS DE EDUCACIÓN MEDIA SUPERIOR.	

DATOS DE LA META							
Definición de la variable Meta:	1 - MIDE LAS HORAS DE CLASE IMPARTIDAS						
Unidad de medida:	25 - NÚMERO						
LÍNEA BASE				VALOR PROGRAMADO ANUAL			
AÑO	2022	VALOR	1,872,271.59	AÑO	2024	VALOR	2,524,392.00

AVANCE TRIMESTRAL OBRA/ACTIVIDAD								
METAS	1er.TRIMESTRE		2o.TRIMESTRE		3er.TRIMESTRE		4o.TRIMESTRE	
CUMPLIMIENTO DE METAS								
PROGRAMACIÓN INICIAL	631,098.00	631,098.00	631,098.00	631,098.00	T1+T2+T3+T4			2,524,392.00
PROGRAMACIÓN ACTUALIZADA	198,360.00	247,950.00	140,940.00	281,880.00	T1+T2+T3+T4			869,130.00
METAS ALCANZADAS	198,360.00	247,950.00	140,940.00	281,880.00	T1+T2+T3+T4			869,130.00
PORCENTAJE ALCANZADO TRIMESTRAL	100.00	100.00	100.00	100.00	PORCENTAJE ALCANZADO ANUAL			100.00

PORCENTAJE DE CUMPLIMIENTO ALCANZADO EN EL TRIMESTRE: 100.00 %

JEFE ADMINISTRATIVO
CP. EDUARDO EFRAIN MENDOZA CRUZ
DIRECTOR ADMINISTRATIVO

TITULAR DE LA DEPENDENCIA/ENTIDAD
C.P. FRANCISCO JAVIER SALINAS HUERGO
DIRECTOR GENERAL

REPORTE DE AVANCE DE GESTIÓN

UR 525 - INSTITUTO DE ESTUDIOS DE BACHILLERATO DEL ESTADO DE OAXACA

CUARTO TRIMESTRE 2024



UE: 001-INSTITUTO DE ESTUDIOS DE BACHILLERATO DEL ESTADO DE OAXACA

ESTRUCTURA PROGRAMATICA										
PROGRAMA		SUBPROGRAMA		PROYECTO			OBRA/ACTIVIDAD			
154-FORTALECIMIENTO DE LA EDUCACIÓN MEDIA SUPERIOR EN EL ESTADO DE OAXACA		01-FORMACIÓN INTEGRAL DEL ESTUDIANTE		000-- -			002-SERVICIOS ADMINISTRATIVOS Y DE APOYO			
POBLACIÓN O ÁREA DE ENFOQUE POTENCIAL	ATRIBUTO DE LA POBLACIÓN O ÁREA DE ENFOQUE:	EGRESADO DE NIVEL SECUNDARIA		HOMBRES:	70211	MUJERES:	76935	TOTAL:	147146	
PRESUPUESTO ANUAL										
Aprobado	Ampliación	Reducción	Modificado	EJERCIDO T1		EJERCIDO T2		EJERCIDO T3		
5,866,466.48	4,528,792.68	1,495,020.20	8,900,238.96	358,347.25		3,383,097.38		2,519,991.70		
								TOTAL EJERCIDO AL TRIMESTRE VIGENTE		8,900,238.96
PRESUPUESTO TRIMESTRAL DE LA ACTIVIDAD										
Aprobado		Modificado		Comprometido		Devengado		Ejercido		
1,369,694.90		2,638,802.63		2,108,212.97		2,638,802.63		2,638,802.63		
DATOS DEL INDICADOR										
Nombre :	PORCENTAJE DE HORAS DE CLASE IMPARTIDAS				Número de indicador :	817				
Definición :	MIDE EL PORCENTAJE DE HORAS DE CLASE IMPARTIDAS									
Método de Cálculo :	$(\text{HORAS DE CLASE IMPARTIDAS} / \text{HORAS DE CLASE PROGRAMADAS}) * 100$									
Tipo	Dimensión		Frecuencia de Medición		Forma de cálculo del indicador		Tipo de Valor		Sentido Esperado	
GESTIÓN	EFICACIA		TRIMESTRAL		PORCENTAJE		FLUJO		ASCENDENTE	
MEDIOS DE VERIFICACIÓN / FUENTE INFORMACIÓN					SUPUESTO					
INFORME DE CARGA HORARIA ELABORADO POR EL DEPARTAMENTO DE DOCENCIA E INVESTIGACION, AUTORIZADO Y RESGUARDADO POR LA DIRECCIÓN ACADÉMICA DEL IEBO.					EXISTEN LAS CONDICIONES POLITICAS, SOCIALES, AMBIENTALES Y ECONÓMICAS FAVORABLES, ASI MISMO, QUE LOS MAPAS CURRICULARES ESTÉN VIGENTES PARA OTORGAR LOS SERVICIOS DE EDUCACIÓN MEDIA SUPERIOR.					
DATOS DE LA META										
Definición de la variable Meta:	1 - MIDE LAS HORAS DE CLASE IMPARTIDAS									
Unidad de medida:	25 - NÚMERO									
LÍNEA BASE					VALOR PROGRAMADO ANUAL					
AÑO	2022		VALOR	1,872,271.59		AÑO	2024		VALOR	2,524,392.00
AVANCE TRIMESTRAL OBRA/ACTIVIDAD										
METAS	1er.TRIMESTRE		2o.TRIMESTRE		3er.TRIMESTRE		4o.TRIMESTRE		CUMPLIMIENTO DE METAS	
PROGRAMACIÓN INICIAL	631,098.00		631,098.00		631,098.00		631,098.00		T1+T2+T3+T4 2,524,392.00	
PROGRAMACIÓN ACTUALIZADA	198,360.00		247,950.00		140,940.00		281,880.00		T1+T2+T3+T4 869,130.00	
METAS ALCANZADAS	198,360.00		247,950.00		140,940.00		281,880.00		T1+T2+T3+T4 869,130.00	
PORCENTAJE ALCANZADO TRIMESTRAL	100.00		100.00		100.00		100.00		PORCENTAJE ALCANZADO ANUAL 100.00	

PORCENTAJE DE CUMPLIMIENTO ALCANZADO EN EL TRIMESTRE: 100.00 %

JEFE ADMINISTRATIVO
CP. EDUARDO EFRAIN MENDOZA CRUZ
DIRECTOR ADMINISTRATIVO

TITULAR DE LA DEPENDENCIA/ENTIDAD
C.P. FRANCISCO JAVIER SALINAS HUERGO
DIRECTOR GENERAL

REPORTE DE AVANCE DE GESTIÓN

UR 525 - INSTITUTO DE ESTUDIOS DE BACHILLERATO DEL ESTADO DE OAXACA

CUARTO TRIMESTRE 2024



ALINEACIÓN PED:
ESTRATEGIA: 02-MEJORAR LA CALIDAD DEL SERVICIO EN TODOS LOS NIVELES EDUCATIVOS
LÍNEAS DE ACCIÓN: 01-IMPULSAR PROGRAMAS DE INTERCULTURALIDAD EN EL SISTEMA EDUCATIVO ESTATAL
UE: 001-INSTITUTO DE ESTUDIOS DE BACHILLERATO DEL ESTADO DE OAXACA

MATRIZ DE INDICADORES PARA RESULTADOS:
COMPONENTE: 212-FORMACION INTEGRAL DEL ESTUDIANTE REALIZADA
ACTIVIDAD: 956-REALIZAR ACTIVIDAD ACADEMICA, CULTURAL Y DEPORTIVA

ESTRUCTURA PROGRAMATICA							
PROGRAMA		SUBPROGRAMA		PROYECTO		OBRA/ACTIVIDAD	
154-FORTALECIMIENTO DE LA EDUCACIÓN MEDIA SUPERIOR EN EL ESTADO DE OAXACA		01-FORMACIÓN INTEGRAL DEL ESTUDIANTE		000--		003-ACTIVIDADES ACADÉMICAS, CULTURALES, AMBIENTALES Y DEPORTIVAS	
POBLACIÓN O ÁREA DE ENFOQUE POTENCIAL	ATRIBUTO DE LA POBLACIÓN O ÁREA DE ENFOQUE:	EGRESADO DE NIVEL SECUNDARIA		HOMBRES:	70211	MUJERES:	76935
				TOTAL:			147146

PRESUPUESTO ANUAL							
Aprobado	Ampliación	Reducción	Modificado	EJERCIDO T1	EJERCIDO T2	EJERCIDO T3	EJERCIDO T4
				0.00	74,187.90	0.00	742,789.38
644,188.74	713,139.72	540,351.18	816,977.28	TOTAL EJERCIDO AL TRIMESTRE VIGENTE			816,977.28

PRESUPUESTO TRIMESTRAL DE LA ACTIVIDAD							
Aprobado	Modificado	Comprometido	Devengado	Ejercido	% de Ejercido Vs. Modificado		
562,500.00	742,789.38	742,789.38	742,789.38	742,789.38	100.00		

DATOS DEL INDICADOR							
Nombre :	PORCENTAJE DE ACTIVIDADES ACADEMICAS, CULTURALES Y DEPORTIVAS REALIZADAS			Número de indicador :	1503		
Definición :	MIDE EL PORCENTAJE DE ACTIVIDADES ACADEMICAS, CULTURALES Y DEPORTIVAS REALIZADAS						
Método de Cálculo :	(ACTIVIDADES ACADEMICAS, CULTURALES Y DEPORTIVAS REALIZADAS / ACTIVIDADES ACADEMICAS, CULTURALES Y DEPORTIVAS PROGRAMADAS)*100						

Tipo	Dimensión	Frecuencia de Medición	Forma de cálculo del indicador	Tipo de Valor	Sentido Esperado
GESTIÓN	EFICACIA	TRIMESTRAL	PORCENTAJE	ACUMULADO	ASCENDENTE

MEDIOS DE VERIFICACIÓN / FUENTE INFORMACIÓN				SUPUESTO			
INFORME DE ACTIVIDADES ACADÉMICAS, CULTURALES Y DEPORTIVAS REALIZADAS, RESGUARDADAS POR LA DIRECCIÓN ACADÉMICA, DIRECCIÓN ADMINISTRATIVA Y DIRECCIÓN DE PLANEACIÓN DEL IEBO.				EXISTEN LAS CONDICIONES POLÍTICAS, SOCIALES, AMBIENTALES Y ECONÓMICAS FAVORABLES PARA LA REALIZACIÓN DE LAS ACTIVIDADES ACADÉMICAS, CULTURALES Y DEPORTIVAS.			

DATOS DE LA META							
Definición de la variable Meta:	1 - MIDE LAS ACTIVIDADES ACADEMICAS, CULTURALES Y DEPORTIVAS REALIZADAS						
Unidad de medida:	25 - NÚMERO						

LÍNEA BASE				VALOR PROGRAMADO ANUAL			
AÑO	2022	VALOR	4.00	AÑO	2024	VALOR	3.00

AVANCE TRIMESTRAL OBRA/ACTIVIDAD							
METAS	1er.TRIMESTRE	2o.TRIMESTRE	3er.TRIMESTRE	4o.TRIMESTRE	CUMPLIMIENTO DE METAS		
PROGRAMACIÓN INICIAL	1.00	1.00	0.00	1.00	T1+T2+T3+T4	3.00	
PROGRAMACIÓN ACTUALIZADA	0.00	1.00	0.00	2.00	T1+T2+T3+T4	3.00	
METAS ALCANZADAS	0.00	1.00	0.00	2.00	T1+T2+T3+T4	3.00	
PORCENTAJE ALCANZADO TRIMESTRAL	0.00	100.00	0.00	100.00	PORCENTAJE ALCANZADO ANUAL	100.00	

PORCENTAJE DE CUMPLIMIENTO ALCANZADO EN EL TRIMESTRE: 100.00 %

JEFE ADMINISTRATIVO
 CP. EDUARDO EFRAIN MENDOZA CRUZ
 DIRECTOR ADMINISTRATIVO

TITULAR DE LA DEPENDENCIA/ENTIDAD
 C.P. FRANCISCO JAVIER SALINAS HUERGO
 DIRECTOR GENERAL

REPORTE DE AVANCE DE GESTIÓN

UR 525 - INSTITUTO DE ESTUDIOS DE BACHILLERATO DEL ESTADO DE OAXACA

CUARTO TRIMESTRE 2024



ALINEACIÓN PED:

ESTRATEGIA: 02-MEJORAR LA CALIDAD DEL SERVICIO EN TODOS LOS NIVELES EDUCATIVOS
 LÍNEAS DE ACCIÓN: 02-IMPULSAR PROGRAMAS Y PROYECTOS EDUCATIVOS ENCAMINADOS A MEJORAR Y FORTALECER LA EDUCACIÓN DE LAS OAXAQUEÑAS Y LOS OAXAQUEÑOS
 UE: 001-INSTITUTO DE ESTUDIOS DE BACHILLERATO DEL ESTADO DE OAXACA

MATRIZ DE INDICADORES PARA RESULTADOS:

COMPONENTE: 212-FORMACION INTEGRAL DEL ESTUDIANTE REALIZADA
 ACTIVIDAD: 703-CONVENIO CON EL SECTOR PRODUCTIVO Y DE MEDIA SUPERIOR REALIZADO Y OPERADO

ESTRUCTURA PROGRAMATICA								
PROGRAMA		SUBPROGRAMA		PROYECTO			OBRA/ACTIVIDAD	
154-FORTALECIMIENTO DE LA EDUCACIÓN MEDIA SUPERIOR EN EL ESTADO DE OAXACA		01-FORMACIÓN INTEGRAL DEL ESTUDIANTE		000--			006-SEGUIMIENTO A CONVENIOS CON LOS SECTORES PRODUCTIVOS Y DE MEDIA SUPERIOR	
POBLACIÓN O ÁREA DE ENFOQUE POTENCIAL	ATRIBUTO DE LA POBLACIÓN O ÁREA DE ENFOQUE:	EGRESADO DE NIVEL SECUNDARIA		HOMBRES:	70211	MUJERES:	76935	TOTAL: 147146

PRESUPUESTO ANUAL							
Aprobado	Ampliación	Reducción	Modificado	EJERCIDO T1	EJERCIDO T2	EJERCIDO T3	EJERCIDO T4
8,000.00	5,400.00	5,400.00	8,000.00	0.00	1,800.00	2,800.00	3,400.00
						TOTAL EJERCIDO AL TRIMESTRE VIGENTE	8,000.00

PRESUPUESTO TRIMESTRAL DE LA ACTIVIDAD							
Aprobado	Modificado	Comprometido	Devengado	Ejercido	% de Ejercido Vs. Modificado		
2,000.00	3,400.00	3,400.00	3,400.00	3,400.00	100.00		

DATOS DEL INDICADOR							
Nombre :	PORCENTAJE DE CONVENIOS CON LOS SECTORES PRODUCTIVOS Y DE MEDIA SUPERIOR			Número de indicador :	827		
Definición :	MIDE EL PORCENTAJE DE CONVENIOS CON LOS SECTORES PRODUCTIVOS Y DE MEDIA SUPERIOR						
Método de Cálculo :	(CONVENIOS REALIZADOS / CONVENIOS PROGRAMADOS) *100						

Tipo	Dimensión	Frecuencia de Medición	Forma de cálculo del indicador	Tipo de Valor	Sentido Esperado
GESTIÓN	EFICACIA	TRIMESTRAL	PORCENTAJE	FLUJO	ASCENDENTE
MEDIOS DE VERIFICACIÓN / FUENTE INFORMACIÓN			SUPUESTO		
CONVENIOS SUSCRITOS POR EL IEBO, RESGUARDADOS POR EL DEPARTAMENTO JURIDICO E INFORME DE SEGUIMIENTO GENERADO POR EL DEPARTAMENTO DE APOYO A PROYECTOS EDUCATIVOS, RESGUARDADO POR LA DIRECCIÓN DE PLANEACIÓN Y VINCULACIÓN EDUCATIVA.			LAS INSTITUCIONES INVOLUCRADAS EN LOS CONVENIOS CUMPLAN CON LO ESTABLECIDO EN LOS MISMOS.		

DATOS DE LA META							
Definición de la variable Meta:	1 - MIDE LOS CONVENIOS CON LOS SECTORES PRODUCTIVOS Y DE MEDIA SUPERIOR REALIZADOS						
Unidad de medida:	25 - NÚMERO						

LÍNEA BASE				VALOR PROGRAMADO ANUAL			
AÑO	2022	VALOR	0.00	AÑO	2024	VALOR	8.00

AVANCE TRIMESTRAL OBRA/ACTIVIDAD							
METAS	1er.TRIMESTRE	2o.TRIMESTRE	3er.TRIMESTRE	4o.TRIMESTRE	CUMPLIMIENTO DE METAS		
PROGRAMACIÓN INICIAL	2.00	2.00	2.00	2.00	T1+T2+T3+T4	8.00	
PROGRAMACIÓN ACTUALIZADA	2.00	2.00	2.00	2.00	T1+T2+T3+T4	8.00	
METAS ALCANZADAS	0.00	2.00	4.00	2.00	T1+T2+T3+T4	8.00	
PORCENTAJE ALCANZADO TRIMESTRAL	0.00	100.00	200.00	100.00	PORCENTAJE ALCANZADO ANUAL	100.00	

PORCENTAJE DE CUMPLIMIENTO ALCANZADO EN EL TRIMESTRE: 100.00 %

JEFE ADMINISTRATIVO
 CP. EDUARDO EFRAIN MENDOZA CRUZ
 DIRECTOR ADMINISTRATIVO

TITULAR DE LA DEPENDENCIA/ENTIDAD
 C.P. FRANCISCO JAVIER SALINAS HUERGO
 DIRECTOR GENERAL

REPORTE DE AVANCE DE GESTIÓN

UR 525 - INSTITUTO DE ESTUDIOS DE BACHILLERATO DEL ESTADO DE OAXACA

CUARTO TRIMESTRE 2024



ALINEACIÓN PED:
ESTRATEGIA: 02-MEJORAR LA CALIDAD DEL SERVICIO EN TODOS LOS NIVELES EDUCATIVOS
LÍNEAS DE ACCIÓN: 08-MEJORAR LOS PROCESOS DE APRENDIZAJE
UE: 001-INSTITUTO DE ESTUDIOS DE BACHILLERATO DEL ESTADO DE OAXACA

MATRIZ DE INDICADORES PARA RESULTADOS:
COMPONENTE: 212-FORMACION INTEGRAL DEL ESTUDIANTE REALIZADA
ACTIVIDAD: 704-MARCO CURRICULAR DEL PLANTEL DE EDUCACIÓN MEDIA SUPERIOR

ESTRUCTURA PROGRAMATICA							
PROGRAMA		SUBPROGRAMA		PROYECTO		OBRA/ACTIVIDAD	
154-FORTEALECIMIENTO DE LA EDUCACIÓN MEDIA SUPERIOR EN EL ESTADO DE OAXACA		01-FORMACIÓN INTEGRAL DEL ESTUDIANTE		000--		009- DIARIOS DE APRENDIZAJE	
POBLACIÓN O ÁREA DE ENFOQUE POTENCIAL	ATRIBUTO DE LA POBLACIÓN O ÁREA DE ENFOQUE:	EGRESADO DE NIVEL SECUNDARIA		HOMBRES:	70211	MUJERES:	76935
				TOTAL:			147146

PRESUPUESTO ANUAL							
Aprobado	Ampliación	Reducción	Modificado	EJERCIDO T1	EJERCIDO T2	EJERCIDO T3	EJERCIDO T4
				0.00	0.00	16,993,634.76	470,764.14
17,000,000.00	471,000.00	6,601.10	17,464,398.90	TOTAL EJERCIDO AL TRIMESTRE VIGENTE			17,464,398.90

PRESUPUESTO TRIMESTRAL DE LA ACTIVIDAD							
Aprobado	Modificado	Comprometido	Devengado	Ejercido	% de Ejercido Vs. Modificado		
0.00	470,764.14	470,764.14	470,764.14	470,764.14	100.00		

DATOS DEL INDICADOR
Nombre : PORCENTAJE DE PLANTELES DE EDUCACION MEDIA SUPERIOR CON MARCO CURRICULAR IMPLEMENTADOS **Número de indicador :** 831
Definición : MIDE EL PORCENTAJE DE PLANTELES DE EDUCACION MEDIA SUPERIOR CON MARCO CURRICULAR IMPLEMENTADOS
Método de Cálculo : (PLANTELES DE EDUCACIÓN MEDIA SUPERIOR CON MARCO CURRICULAR IMPLEMENTADOS / PLANTELES DE EDUCACIÓN MEDIA SUPERIOR CON MARCO CURRICULAR PROGRAMADOS) *100

Tipo	Dimensión	Frecuencia de Medición	Forma de cálculo del indicador	Tipo de Valor	Sentido Esperado
GESTIÓN	EFICACIA	TRIMESTRAL	PORCENTAJE	FLUJO	ASCENDENTE

MEDIOS DE VERIFICACIÓN / FUENTE INFORMACIÓN
 PLANEACIÓN DIDÁCTICA 2024, CARGA ACADÉMICA TOTAL Y HORARIOS, RESGUARDADOS POR LA DIRECCIÓN ACADÉMICA DEL IEBO. **SUPUESTO**
 EXISTEN LAS CONDICIONES POLÍTICAS, SOCIALES, AMBIENTALES Y ECONÓMICAS FAVORABLES PARA IMPLEMENTAR EL MARCO CURRICULAR Y LA NUEVA ESCUELA MEXICANA.

DATOS DE LA META
Definición de la variable Meta: 1 - MIDE LOS PLANTELES DE EDUCACION MEDIA SUPERIOR CON MARCO CURRICULAR IMPLEMENTADOS
Unidad de medida: 25 - NÚMERO

LÍNEA BASE				VALOR PROGRAMADO ANUAL			
AÑO	2022	VALOR	780.00	AÑO	2024	VALOR	261.00

AVANCE TRIMESTRAL OBRA/ACTIVIDAD							
METAS	1er.TRIMESTRE	2o.TRIMESTRE	3er.TRIMESTRE	4o.TRIMESTRE	CUMPLIMIENTO DE METAS		
PROGRAMACIÓN INICIAL	0.00	261.00	0.00	0.00	T1+T2+T3+T4	261.00	
PROGRAMACIÓN ACTUALIZADA	0.00	0.00	0.00	262.00	T1+T2+T3+T4	262.00	
METAS ALCANZADAS	0.00	0.00	261.00	262.00	T1+T2+T3+T4	523.00	
PORCENTAJE ALCANZADO TRIMESTRAL	0.00	0.00	0.00	100.00	PORCENTAJE ALCANZADO ANUAL	199.62	

PORCENTAJE DE CUMPLIMIENTO ALCANZADO EN EL TRIMESTRE: 100.00 %

JEFE ADMINISTRATIVO
 CP. EDUARDO EFRAIN MENDOZA CRUZ
 DIRECTOR ADMINISTRATIVO

TITULAR DE LA DEPENDENCIA/ENTIDAD
 C.P. FRANCISCO JAVIER SALINAS HUERGO
 DIRECTOR GENERAL

REPORTE DE AVANCE DE GESTIÓN

UR 525 - INSTITUTO DE ESTUDIOS DE BACHILLERATO DEL ESTADO DE OAXACA

CUARTO TRIMESTRE 2024



ALINEACIÓN PED:

ESTRATEGIA: 02-MEJORAR LA CALIDAD DEL SERVICIO EN TODOS LOS NIVELES EDUCATIVOS
 LÍNEAS DE ACCIÓN: 02-IMPULSAR PROGRAMAS Y PROYECTOS EDUCATIVOS ENCAMINADOS A MEJORAR Y FORTALECER LA EDUCACIÓN DE LAS OAXAQUEÑAS Y LOS OAXAQUEÑOS
 UE: 001-INSTITUTO DE ESTUDIOS DE BACHILLERATO DEL ESTADO DE OAXACA

MATRIZ DE INDICADORES PARA RESULTADOS:

COMPONENTE: 212-FORMACION INTEGRAL DEL ESTUDIANTE REALIZADA
 ACTIVIDAD: 707-CENTRO EDUCATIVO EQUIPADO Y CON MANTENIMIENTO

ESTRUCTURA PROGRAMATICA							
PROGRAMA		SUBPROGRAMA		PROYECTO		OBRA/ACTIVIDAD	
154-FORTALECIMIENTO DE LA EDUCACIÓN MEDIA SUPERIOR EN EL ESTADO DE OAXACA		01-FORMACIÓN INTEGRAL DEL ESTUDIANTE		000--		012-MEJORA DE PLANTELES PUBLICOS DE EDUCACION MEDIA SUPERIOR CON ESTUDIANTES CON DISCAPACIDAD	
POBLACIÓN O ÁREA DE ENFOQUE POTENCIAL	ATRIBUTO DE LA POBLACIÓN O ÁREA DE ENFOQUE:	EGRESADO DE NIVEL SECUNDARIA		HOMBRES:	70211	MUJERES:	76935
						TOTAL:	147146

PRESUPUESTO ANUAL							
Aprobado	Ampliación	Reducción	Modificado	EJERCIDO T1	EJERCIDO T2	EJERCIDO T3	EJERCIDO T4
0.00	474,330.00	0.00	474,330.00	0.00	0.00	0.00	474,330.00
						TOTAL EJERCIDO AL TRIMESTRE VIGENTE	
						474,330.00	

PRESUPUESTO TRIMESTRAL DE LA ACTIVIDAD							
Aprobado	Modificado	Comprometido	Devengado	Ejercido	% de Ejercido Vs. Modificado		
0.00	474,330.00	994.99	474,330.00	474,330.00	100.00		

DATOS DEL INDICADOR							
Nombre :	PORCENTAJE DE EQUIPAMIENTO Y MANTENIMIENTO REALIZADO A CENTROS EDUCATIVOS			Número de indicador :	845		
Definición :	MIDE EL PORCENTAJE DE EQUIPAMIENTO Y MANTENIMIENTO REALIZADO A CENTROS EDUCATIVOS						
Método de Cálculo :	(EQUIPAMIENTO Y MANTENIMIENTO REALIZADOS A CENTROS EDUCATIVOS / EQUIPAMIENTO Y MANTENIMIENTO PROGRAMADOS A CENTROS EDUCATIVOS) *100						
Tipo	Dimensión	Frecuencia de Medición	Forma de cálculo del indicador	Tipo de Valor	Sentido Esperado		
GESTIÓN	EFICACIA	TRIMESTRAL	PORCENTAJE	FLUJO	ASCENDENTE		
MEDIOS DE VERIFICACIÓN / FUENTE INFORMACIÓN				SUPUESTO			

DATOS DE LA META							
Definición de la variable Meta:	1 - MIDE EL EQUIPAMIENTO Y MANTENIMIENTO REALIZADO A CENTROS EDUCATIVOS						
Unidad de medida:	25 - NÚMERO						

LÍNEA BASE				VALOR PROGRAMADO ANUAL			
AÑO	VALOR	0.00	AÑO	2024	VALOR	8.00	

AVANCE TRIMESTRAL OBRA/ACTIVIDAD							
METAS	1er.TRIMESTRE	2o.TRIMESTRE	3er.TRIMESTRE	4o.TRIMESTRE	CUMPLIMIENTO DE METAS		
PROGRAMACIÓN INICIAL	0.00	0.00	0.00	8.00	T1+T2+T3+T4		8.00
PROGRAMACIÓN ACTUALIZADA	0.00	0.00	0.00	8.00	T1+T2+T3+T4		8.00
METAS ALCANZADAS PORCENTAJE ALCANZADO TRIMESTRAL	0.00	0.00	0.00	8.00	T1+T2+T3+T4		8.00
	0.00	0.00	0.00	100.00	PORCENTAJE ALCANZADO ANUAL		100.00

PORCENTAJE DE CUMPLIMIENTO ALCANZADO EN EL TRIMESTRE: 100.00 %

JEFE ADMINISTRATIVO
 CP. EDUARDO EFRAIN MENDOZA CRUZ
 DIRECTOR ADMINISTRATIVO

TITULAR DE LA DEPENDENCIA/ENTIDAD
 C.P. FRANCISCO JAVIER SALINAS HUERGO
 DIRECTOR GENERAL

REPORTE DE AVANCE DE GESTIÓN

UR 525 - INSTITUTO DE ESTUDIOS DE BACHILLERATO DEL ESTADO DE OAXACA

CUARTO TRIMESTRE 2024



ALINEACIÓN PED:

ESTRATEGIA: 02-MEJORAR LA CALIDAD DEL SERVICIO EN TODOS LOS NIVELES EDUCATIVOS
LÍNEAS DE ACCIÓN: 06-CONTRIBUIR A MEJORAR LA FORMACIÓN INICIAL Y CONTINUA DE DOCENTES, PROPICIANDO OPORTUNIDADES DE ACCESO A LA MEJORA EDUCATIVA DESDE LA PROFESIONALIZACIÓN DOCENTE
UE: 001-INSTITUTO DE ESTUDIOS DE BACHILLERATO DEL ESTADO DE OAXACA

MATRIZ DE INDICADORES PARA RESULTADOS:

COMPONENTE: 213-FORMACION DOCENTE, DIRECTIVA Y ADMINISTRATIVA OTORGADA
ACTIVIDAD: 708-DOCENTE, DIRECTIVO Y ADMINISTRATIVO FORMADO

ESTRUCTURA PROGRAMATICA									
PROGRAMA		SUBPROGRAMA		PROYECTO			OBRA/ACTIVIDAD		
154-FORTALECIMIENTO DE LA EDUCACIÓN MEDIA SUPERIOR EN EL ESTADO DE OAXACA		02-FORMACIÓN DOCENTE, DIRECTIVA Y ADMINISTRATIVA		000--			001-CAPACITAR AL PERSONAL DOCENTE, DIRECTIVO Y ADMINISTRATIVO		
POBLACIÓN O ÁREA DE ENFOQUE POTENCIAL	ATRIBUTO DE LA POBLACIÓN O ÁREA DE ENFOQUE:	EGRESADO DE NIVEL SECUNDARIA		HOMBRES:	70211	MUJERES:	76935	TOTAL:	147146

PRESUPUESTO ANUAL							
Aprobado	Ampliación	Reducción	Modificado	EJERCIDO T1	EJERCIDO T2	EJERCIDO T3	EJERCIDO T4
268,500.00	830,000.00	269,216.00	829,284.00	0.00	0.00	414,642.00	414,642.00
TOTAL EJERCIDO AL TRIMESTRE VIGENTE						829,284.00	

PRESUPUESTO TRIMESTRAL DE LA ACTIVIDAD						
Aprobado	Modificado	Comprometido	Devengado	Ejercido	% de Ejercido Vs. Modificado	
0.00	414,642.00	414,642.00	414,642.00	414,642.00	100.00	

DATOS DEL INDICADOR							
Nombre :				Número de indicador :		851	
Definición : MIDE EL PORCENTAJE DE ACTIVIDADES DE CAPACITACIÓN REALIZADAS							
Método de Cálculo : (ACTIVIDADES DE CAPACITACIÓN REALIZADAS / ACTIVIDADES DE CAPACITACIÓN PROGRAMADAS)*100							
Tipo	Dimensión	Frecuencia de Medición	Forma de cálculo del indicador	Tipo de Valor	Sentido Esperado		
GESTIÓN	EFICACIA	TRIMESTRAL	PORCENTAJE	FLUJO	ASCENDENTE		
MEDIOS DE VERIFICACIÓN / FUENTE INFORMACIÓN				SUPUESTO			
INFORME DE JORNADAS DE CAPACITACIÓN REALIZADAS, LISTA DE ASISTENCIA Y EVIDENCIAS FOTOGRAFICAS EMITIDO Y RESGUARDADO POR LA DIRECCIÓN ACADÉMICA DEL IEBO.				EXISTEN LAS CONDICIONES POLITICAS, SOCIALES, AMBIENTALES , ECONÓMICAS Y DE SALUBRIDAD FAVORABLES PARA CAPACITAR EL PERSONAL DOCENTE Y DIRECTIVO DEL IEBO.			

DATOS DE LA META							
Definición de la variable Meta:				1 - MIDE LAS ACTIVIDADES DE CAPACITACIÓN REALIZADAS			
Unidad de medida:				25 - NÚMERO			

LÍNEA BASE				VALOR PROGRAMADO ANUAL			
AÑO	2022	VALOR	8.00	AÑO	2024	VALOR	2.00

AVANCE TRIMESTRAL OBRA/ACTIVIDAD							
METAS	1er.TRIMESTRE	2o.TRIMESTRE	3er.TRIMESTRE	4o.TRIMESTRE	CUMPLIMIENTO DE METAS		
PROGRAMACIÓN INICIAL	1.00	0.00	1.00	0.00	T1+T2+T3+T4	2.00	
PROGRAMACIÓN ACTUALIZADA	0.00	0.00	1.00	1.00	T1+T2+T3+T4	2.00	
METAS ALCANZADAS	0.00	0.00	1.00	1.00	T1+T2+T3+T4	2.00	
PORCENTAJE ALCANZADO TRIMESTRAL	0.00	0.00	100.00	100.00	PORCENTAJE ALCANZADO ANUAL	100.00	

PORCENTAJE DE CUMPLIMIENTO ALCANZADO EN EL TRIMESTRE: 100.00 %

JEFE ADMINISTRATIVO
 CP. EDUARDO EFRAIN MENDOZA CRUZ
 DIRECTOR ADMINISTRATIVO

TITULAR DE LA DEPENDENCIA/ENTIDAD
 C.P. FRANCISCO JAVIER SALINAS HUERGO
 DIRECTOR GENERAL

REPORTE DE AVANCE DE GESTIÓN

UR 525 - INSTITUTO DE ESTUDIOS DE BACHILLERATO DEL ESTADO DE OAXACA

CUARTO TRIMESTRE 2024



ALINEACIÓN PED:

ESTRATEGIA: 02-MEJORAR LA CALIDAD DEL SERVICIO EN TODOS LOS NIVELES EDUCATIVOS
LÍNEAS DE ACCIÓN: 06-CONTRIBUIR A MEJORAR LA FORMACIÓN INICIAL Y CONTINUA DE DOCENTES, PROPICIANDO OPORTUNIDADES DE ACCESO A LA MEJORA EDUCATIVA DESDE LA PROFESIONALIZACIÓN DOCENTE
UE: 001-INSTITUTO DE ESTUDIOS DE BACHILLERATO DEL ESTADO DE OAXACA

MATRIZ DE INDICADORES PARA RESULTADOS:

COMPONENTE: 213-FORMACION DOCENTE, DIRECTIVA Y ADMINISTRATIVA OTORGADA
ACTIVIDAD: 709-ESTIMULO A LA EDUCACIÓN MEDIA SUPERIOR

ESTRUCTURA PROGRAMATICA							
PROGRAMA		SUBPROGRAMA		PROYECTO		OBRA/ACTIVIDAD	
154-FORTALECIMIENTO DE LA EDUCACIÓN MEDIA SUPERIOR EN EL ESTADO DE OAXACA		02-FORMACIÓN DOCENTE, DIRECTIVA Y ADMINISTRATIVA		000--		002-INCENTIVOS OTORGADOS AL PERSONAL CAPACITADO	
POBLACIÓN O ÁREA DE ENFOQUE POTENCIAL	ATRIBUTO DE LA POBLACIÓN O ÁREA DE ENFOQUE:	EGRESADO DE NIVEL SECUNDARIA		HOMBRES:	70211	MUJERES:	76935
						TOTAL:	147146

PRESUPUESTO ANUAL							
Aprobado	Ampliación	Reducción	Modificado	EJERCIDO T1		EJERCIDO T2	
733,000.00	0.00	50,500.00	682,500.00	0.00	0.00	341,500.00	341,000.00
						TOTAL EJERCIDO AL TRIMESTRE VIGENTE	
						682,500.00	

PRESUPUESTO TRIMESTRAL DE LA ACTIVIDAD							
Aprobado		Modificado		Comprometido		Devengado	
0.00		341,000.00		341,000.00		341,000.00	
						% de Ejercido Vs. Modificado	
						100.00	

DATOS DEL INDICADOR

Nombre : PORCENTAJE DE ESTIMULOS OTORGADOS **Número de indicador :** 853
Definición : MIDE EL PORCENTAJE DE ESTIMULOS OTORGADOS

Método de Cálculo : (ESTIMULOS OTORGADOS / ESTIMULOS PROGRAMADOS)*100

Tipo	Dimensión	Frecuencia de Medición	Forma de cálculo del indicador	Tipo de Valor	Sentido Esperado
GESTIÓN	EFICACIA	TRIMESTRAL	PORCENTAJE	FLUJO	ASCENDENTE

MEDIOS DE VERIFICACIÓN / FUENTE INFORMACIÓN	SUPUESTO
DICTÁMENES DE PROMOCIÓN A DOCENTES QUE PARTICIPEN EN LAS DIFERENTES CONVOCATORIAS DE PROGRAMAS DE ESTÍMULO Y PROMOCIÓN, RESGUARDADO POR LA DIRECCIÓN ACADÉMICA Y. REPORTE DE LOS 3 PRIMEROS LUGARES RESULTANTES DE LA CONVOCATORIA DE FORMULACIÓN DE PROYECTOS PRODUCTIVOS Y/O ACADEMICOS, EMITIDO Y RESGUARDADO POR LA DIRECCIÓN DE PLANEACIÓN Y VINCULACIÓN EDUCATIVA DEL IEBO.	EXISTEN LAS CONDICIONES POLÍTICAS, SOCIALES, AMBIENTALES, ECONÓMICAS, TECNOLÓGICAS Y DE SALUBRIDAD FAVORABLES PARA OTORGAR ESTÍMULOS A LA EDUCACIÓN MEDIA SUPERIOR

DATOS DE LA META

Definición de la variable Meta: 1 - MIDE LOS ESTIMULOS OTORGADOS
Unidad de medida: 25 - NÚMERO

LÍNEA BASE				VALOR PROGRAMADO ANUAL			
AÑO	2022	VALOR	0.00	AÑO	2024	VALOR	2.00

AVANCE TRIMESTRAL OBRA/ACTIVIDAD

METAS	1er.TRIMESTRE	2o.TRIMESTRE	3er.TRIMESTRE	4o.TRIMESTRE	CUMPLIMIENTO DE METAS	
PROGRAMACIÓN INICIAL	1.00	0.00	1.00	0.00	T1+T2+T3+T4	2.00
PROGRAMACIÓN ACTUALIZADA	0.00	0.00	1.00	1.00	T1+T2+T3+T4	2.00
METAS ALCANZADAS	0.00	0.00	1.00	1.00	T1+T2+T3+T4	2.00
PORCENTAJE ALCANZADO TRIMESTRAL	0.00	0.00	100.00	100.00	PORCENTAJE ALCANZADO ANUAL	100.00

PORCENTAJE DE CUMPLIMIENTO ALCANZADO EN EL TRIMESTRE: 100.00 %

JEFE ADMINISTRATIVO
 CP. EDUARDO EFRAIN MENDOZA CRUZ
 DIRECTOR ADMINISTRATIVO

TITULAR DE LA DEPENDENCIA/ENTIDAD
 C.P. FRANCISCO JAVIER SALINAS HUERGO
 DIRECTOR GENERAL

REPORTE DE AVANCE DE GESTIÓN

UR 525 - INSTITUTO DE ESTUDIOS DE BACHILLERATO DEL ESTADO DE OAXACA

CUARTO TRIMESTRE 2024



UE: 001-INSTITUTO DE ESTUDIOS DE BACHILLERATO DEL ESTADO DE OAXACA

ESTRUCTURA PROGRAMATICA										
PROGRAMA		SUBPROGRAMA		PROYECTO			OBRA/ACTIVIDAD			
154-FORTALECIMIENTO DE LA EDUCACIÓN MEDIA SUPERIOR EN EL ESTADO DE OAXACA		02-FORMACIÓN DOCENTE, DIRECTIVA Y ADMINISTRATIVA		000-- -			004-INCENTIVOS DE EVALUACIÓN			
POBLACIÓN O ÁREA DE ENFOQUE POTENCIAL	ATRIBUTO DE LA POBLACIÓN O ÁREA DE ENFOQUE:	EGRESADO DE NIVEL SECUNDARIA		HOMBRES:	70211	MUJERES:	76935	TOTAL:	147146	
PRESUPUESTO ANUAL										
Aprobado	Ampliación	Reducción	Modificado	EJERCIDO T1		EJERCIDO T2		EJERCIDO T3		
614,003.24	0.00	1,363.67	612,639.57	0.00		0.00		0.00		
								TOTAL EJERCIDO AL TRIMESTRE VIGENTE		612,639.57
PRESUPUESTO TRIMESTRAL DE LA ACTIVIDAD										
Aprobado		Modificado		Comprometido		Devengado		Ejercido		
0.00		612,639.57		612,639.57		612,639.57		612,639.57		
%										100.00
DATOS DEL INDICADOR										
Nombre :	PORCENTAJE DE ESTIMULOS OTORGADOS			Número de indicador :	853					
Definición :	MIDE EL PORCENTAJE DE ESTIMULOS OTORGADOS									
Método de Cálculo :	(ESTIMULOS OTORGADOS / ESTIMULOS PROGRAMADOS)*100									
Tipo	Dimensión	Frecuencia de Medición	Forma de cálculo del indicador	Tipo de Valor	Sentido Esperado					
GESTIÓN	EFICACIA	TRIMESTRAL	PORCENTAJE	FLUJO	ASCENDENTE					
MEDIOS DE VERIFICACIÓN / FUENTE INFORMACIÓN					SUPUESTO					
DICTÁMENES DE PROMOCIÓN A DOCENTES QUE PARTICIPEN EN LAS DIFERENTES CONVOCATORIAS DE PROGRAMAS DE ESTÍMULO Y PROMOCIÓN, RESGUARDADO POR LA DIRECCIÓN ACADÉMICA Y, REPORTE DE LOS 3 PRIMEROS LUGARES RESULTANTES DE LA CONVOCATORIA DE FORMULACIÓN DE PROYECTOS PRODUCTIVOS Y/O ACADÉMICOS, EMITIDO Y RESGUARDADO POR LA DIRECCIÓN DE PLANEACIÓN Y VINCULACIÓN EDUCATIVA DEL IEBO.					EXISTEN LAS CONDICIONES POLÍTICAS, SOCIALES, AMBIENTALES, ECONÓMICAS, TECNOLÓGICAS Y DE SALUBRIDAD FAVORABLES PARA OTORGAR ESTIMULOS A LA EDUCACIÓN MEDIA SUPERIOR					
DATOS DE LA META										
Definición de la variable Meta:	1 - MIDE LOS ESTIMULOS OTORGADOS									
Unidad de medida:	25 - NÚMERO									
LÍNEA BASE					VALOR PROGRAMADO ANUAL					
AÑO	2022		VALOR	0.00	AÑO	2024		VALOR	15.00	
AVANCE TRIMESTRAL OBRA/ACTIVIDAD										
METAS	1er.TRIMESTRE		2o.TRIMESTRE		3er.TRIMESTRE		4o.TRIMESTRE		CUMPLIMIENTO DE METAS	
PROGRAMACIÓN INICIAL	0.00	0.00	15.00	0.00	0.00		T1+T2+T3+T4		15.00	
PROGRAMACIÓN ACTUALIZADA	0.00	0.00	15.00	0.00	0.00		T1+T2+T3+T4		15.00	
METAS ALCANZADAS	0.00	0.00	15.00	0.00	0.00		T1+T2+T3+T4		15.00	
PORCENTAJE ALCANZADO TRIMESTRAL	0.00	0.00	100.00	0.00	0.00		PORCENTAJE ALCANZADO ANUAL		100.00	

PORCENTAJE DE CUMPLIMIENTO ALCANZADO EN EL TRIMESTRE: 0 %

JEFE ADMINISTRATIVO
CP. EDUARDO EFRAIN MENDOZA CRUZ
DIRECTOR ADMINISTRATIVO

TITULAR DE LA DEPENDENCIA/ENTIDAD
C.P. FRANCISCO JAVIER SALINAS HUERGO
DIRECTOR GENERAL

REPORTE DE AVANCE DE GESTIÓN

UR 525 - INSTITUTO DE ESTUDIOS DE BACHILLERATO DEL ESTADO DE OAXACA

CUARTO TRIMESTRE 2024



UE: 001-INSTITUTO DE ESTUDIOS DE BACHILLERATO DEL ESTADO DE OAXACA

ESTRUCTURA PROGRAMATICA										
PROGRAMA		SUBPROGRAMA		PROYECTO			OBRA/ACTIVIDAD			
154-FORTALECIMIENTO DE LA EDUCACIÓN MEDIA SUPERIOR EN EL ESTADO DE OAXACA		02-FORMACIÓN DOCENTE, DIRECTIVA Y ADMINISTRATIVA		000-- -			005-INCENTIVOS A PERSONAL POR PROYECTOS PRODUCTIVOS			
POBLACIÓN O ÁREA DE ENFOQUE POTENCIAL	ATRIBUTO DE LA POBLACIÓN O ÁREA DE ENFOQUE:	EGRESADO DE NIVEL SECUNDARIA		HOMBRES:	70211	MUJERES:	76935	TOTAL:	147146	
PRESUPUESTO ANUAL										
Aprobado	Ampliación	Reducción	Modificado	EJERCIDO T1		EJERCIDO T2		EJERCIDO T3		
9,000.00	1,000.00	0.00	10,000.00	0.00		0.00		0.00		
								TOTAL EJERCIDO AL TRIMESTRE VIGENTE		10,000.00
PRESUPUESTO TRIMESTRAL DE LA ACTIVIDAD										
Aprobado		Modificado		Comprometido		Devengado		Ejercido		% de Ejercido Vs. Modificado
0.00		10,000.00		10,000.00		10,000.00		10,000.00		100.00
DATOS DEL INDICADOR										
Nombre :	PORCENTAJE DE ESTIMULOS OTORGADOS			Número de indicador :	853					
Definición :	MIDE EL PORCENTAJE DE ESTIMULOS OTORGADOS									
Método de Cálculo :	(ESTIMULOS OTORGADOS / ESTIMULOS PROGRAMADOS)*100									
Tipo	Dimensión	Frecuencia de Medición	Forma de cálculo del indicador	Tipo de Valor	Sentido Esperado					
GESTIÓN	EFICACIA	TRIMESTRAL	PORCENTAJE	FLUJO	ASCENDENTE					
MEDIOS DE VERIFICACIÓN / FUENTE INFORMACIÓN					SUPUESTO					
DICTÁMENES DE PROMOCIÓN A DOCENTES QUE PARTICIPEN EN LAS DIFERENTES CONVOCATORIAS DE PROGRAMAS DE ESTÍMULO Y PROMOCIÓN, RESGUARDADO POR LA DIRECCIÓN ACADÉMICA Y, REPORTE DE LOS 3 PRIMEROS LUGARES RESULTANTES DE LA CONVOCATORIA DE FORMULACIÓN DE PROYECTOS PRODUCTIVOS Y/O ACADÉMICOS, EMITIDO Y RESGUARDADO POR LA DIRECCIÓN DE PLANEACIÓN Y VINCULACIÓN EDUCATIVA DEL IEBO.					EXISTEN LAS CONDICIONES POLÍTICAS, SOCIALES, AMBIENTALES, ECONÓMICAS, TECNOLÓGICAS Y DE SALUBRIDAD FAVORABLES PARA OTORGAR ESTIMULOS A LA EDUCACIÓN MEDIA SUPERIOR					
DATOS DE LA META										
Definición de la variable Meta:	1 - MIDE LOS ESTIMULOS OTORGADOS									
Unidad de medida:	25 - NÚMERO									
LÍNEA BASE					VALOR PROGRAMADO ANUAL					
AÑO	2022		VALOR	0.00	AÑO	2024		VALOR	3.00	
AVANCE TRIMESTRAL OBRA/ACTIVIDAD										
METAS	1er.TRIMESTRE		2o.TRIMESTRE		3er.TRIMESTRE		4o.TRIMESTRE		CUMPLIMIENTO DE METAS	
PROGRAMACIÓN INICIAL	0.00	0.00	0.00	0.00	0.00	0.00	3.00	T1+T2+T3+T4	3.00	
PROGRAMACIÓN ACTUALIZADA	0.00	0.00	0.00	0.00	0.00	0.00	3.00	T1+T2+T3+T4	3.00	
METAS ALCANZADAS	0.00	0.00	0.00	0.00	0.00	0.00	3.00	T1+T2+T3+T4	3.00	
PORCENTAJE ALCANZADO TRIMESTRAL	0.00	0.00	0.00	0.00	0.00	0.00	100.00	PORCENTAJE ALCANZADO ANUAL	100.00	

PORCENTAJE DE CUMPLIMIENTO ALCANZADO EN EL TRIMESTRE: 100.00 %

JEFE ADMINISTRATIVO
CP. EDUARDO EFRAIN MENDOZA CRUZ
DIRECTOR ADMINISTRATIVO

TITULAR DE LA DEPENDENCIA/ENTIDAD
C.P. FRANCISCO JAVIER SALINAS HUERGO
DIRECTOR GENERAL

REPORTE DE AVANCE DE GESTIÓN

UR 525 - INSTITUTO DE ESTUDIOS DE BACHILLERATO DEL ESTADO DE OAXACA

CUARTO TRIMESTRE 2024



ALINEACIÓN PED:
ESTRATEGIA: 02-MEJORAR LA CALIDAD DEL SERVICIO EN TODOS LOS NIVELES EDUCATIVOS
LÍNEAS DE ACCIÓN: 02-IMPULSAR PROGRAMAS Y PROYECTOS EDUCATIVOS ENCAMINADOS A MEJORAR Y FORTALECER LA EDUCACIÓN DE LAS OAXAQUEÑAS Y LOS OAXAQUEÑOS
UE: 001-INSTITUTO DE ESTUDIOS DE BACHILLERATO DEL ESTADO DE OAXACA

MATRIZ DE INDICADORES PARA RESULTADOS:
COMPONENTE: 215-SERVICIO ADMINISTRATIVO REALIZADO
ACTIVIDAD: 958-VISITA DE SUPERVISIÓN, VIGILANCIA Y/O INSPECCIÓN EN CENTROS EDUCATIVOS

ESTRUCTURA PROGRAMATICA							
PROGRAMA		SUBPROGRAMA		PROYECTO		OBRA/ACTIVIDAD	
154-FORTALECIMIENTO DE LA EDUCACIÓN MEDIA SUPERIOR EN EL ESTADO DE OAXACA		03-SERVICIOS ADMINISTRATIVOS		000--		005-VISITAS DE SUPERVISIÓN ACÁDEMICA EN PLANTEL	
POBLACIÓN O ÁREA DE ENFOQUE POTENCIAL	ATRIBUTO DE LA POBLACIÓN O ÁREA DE ENFOQUE:	EGRESADO DE NIVEL SECUNDARIA		HOMBRES:	70211	MUJERES:	76935
				TOTAL:			147146

PRESUPUESTO ANUAL							
Aprobado	Ampliación	Reducción	Modificado	EJERCIDO T1	EJERCIDO T2	EJERCIDO T3	EJERCIDO T4
				18,800.00	40,562.20	29,547.76	66,887.90
215,800.00	66,087.90	126,090.04	155,797.86	TOTAL EJERCIDO AL TRIMESTRE VIGENTE			155,797.86

PRESUPUESTO TRIMESTRAL DE LA ACTIVIDAD							
Aprobado	Modificado	Comprometido	Devengado	Ejercido	% de Ejercido Vs. Modificado		
40,500.00	66,887.90	66,487.90	66,887.90	66,887.90	100.00		

DATOS DEL INDICADOR
Nombre : PORCENTAJE DE VISITAS DE SUPERVISIÓN A PLANTELES REALIZADAS **Número de indicador :** 1515
Definición : MIDE EL PORCENTAJE DE VISITAS DE SUPERVISIÓN A PLANTELES REALIZADAS
Método de Cálculo : (VISITAS DE SUPERVISIÓN A PLANTELES REALIZADAS/ VISITAS DE SUPERVISIÓN A PLANTELES PROGRAMADAS)*100

Tipo	Dimensión	Frecuencia de Medición	Forma de cálculo del indicador	Tipo de Valor	Sentido Esperado
GESTIÓN	EFICACIA	TRIMESTRAL	PORCENTAJE	ACUMULADO	ASCENDENTE

MEDIOS DE VERIFICACIÓN / FUENTE INFORMACIÓN
 REPORTES Y ACTAS DE VISITAS DE SUPERVISIÓN E INSPECCIÓN EN PLANTELES, ELABORADOS Y RESGUARDADOS POR EL DEPARTAMENTO DE SUPERVISIÓN Y PROFESIONALIZACIÓN PEDAGÓGICA DEL IEBO. **SUPUESTO**
 EXISTEN LAS CONDICIONES POLÍTICAS, SOCIALES, ECONÓMICAS Y CLIMATOLÓGICAS FAVORABLES PARA REALIZAR VISITAS DE SUPERVISIÓN A LOS PLANTELES DEL IEBO.

DATOS DE LA META
Definición de la variable Meta: 1 - MIDE LAS VISITAS DE SUPERVISIÓN A PLANTELES REALIZADAS
Unidad de medida: 25 - NÚMERO

LÍNEA BASE				VALOR PROGRAMADO ANUAL			
AÑO	2022	VALOR	66.00	AÑO	2024	VALOR	75.00

AVANCE TRIMESTRAL OBRA/ACTIVIDAD							
METAS	1er.TRIMESTRE	2o.TRIMESTRE	3er.TRIMESTRE	4o.TRIMESTRE	CUMPLIMIENTO DE METAS		
PROGRAMACIÓN INICIAL	15.00	25.00	20.00	15.00	T1+T2+T3+T4	75.00	
PROGRAMACIÓN ACTUALIZADA	19.00	15.00	20.00	15.00	T1+T2+T3+T4	69.00	
METAS ALCANZADAS	19.00	15.00	20.00	15.00	T1+T2+T3+T4	69.00	
PORCENTAJE ALCANZADO TRIMESTRAL	100.00	100.00	100.00	100.00	PORCENTAJE ALCANZADO ANUAL	100.00	

PORCENTAJE DE CUMPLIMIENTO ALCANZADO EN EL TRIMESTRE: 100.00 %

JEFE ADMINISTRATIVO
 CP. EDUARDO EFRAIN MENDOZA CRUZ
 DIRECTOR ADMINISTRATIVO

TITULAR DE LA DEPENDENCIA/ENTIDAD
 C.P. FRANCISCO JAVIER SALINAS HUERGO
 DIRECTOR GENERAL

REPORTE DE AVANCE DE GESTIÓN

UR 525 - INSTITUTO DE ESTUDIOS DE BACHILLERATO DEL ESTADO DE OAXACA

CUARTO TRIMESTRE 2024



ALINEACIÓN PED:

ESTRATEGIA: 01-INCREMENTAR EL ACCESO Y LA EFICIENCIA TERMINAL DE LOS SERVICIOS EDUCATIVOS, REDUCIENDO LA DESERCIÓN Y EL ABANDONO ESCOLAR

LÍNEAS DE ACCIÓN: 04-PROPICIAR LA GESTIÓN PARA EL FINANCIAMIENTO DE LAS NECESIDADES DE INFRAESTRUCTURA, EQUIPAMIENTO Y MANTENIMIENTO EN EL SECTOR EDUCATIVO

UE: 001-INSTITUTO DE ESTUDIOS DE BACHILLERATO DEL ESTADO DE OAXACA

MATRIZ DE INDICADORES PARA RESULTADOS:

COMPONENTE: 215-SERVICIO ADMINISTRATIVO REALIZADO

ACTIVIDAD: 719- RECURSO PARA EL FINANCIAMIENTO GESTIONADO

ESTRUCTURA PROGRAMATICA									
PROGRAMA		SUBPROGRAMA		PROYECTO			OBRA/ACTIVIDAD		
154-FORTALECIMIENTO DE LA EDUCACIÓN MEDIA SUPERIOR EN EL ESTADO DE OAXACA		03-SERVICIOS ADMINISTRATIVOS		000--			006-GESTIONES Y SEGUIMIENTO PARA EL FINANCIAMIENTO DE LAS NECESIDADES DE INFRAESTRUCTURA, EQUIPAMIENTO Y MANTENIMIENTO EN EL SECTOR EDUCATIVO		
POBLACIÓN O ÁREA DE ENFOQUE POTENCIAL	ATRIBUTO DE LA POBLACIÓN O ÁREA DE ENFOQUE:	EGRESADO DE NIVEL SECUNDARIA		HOMBRES:	70211	MUJERES:	76935	TOTAL:	147146
PRESUPUESTO ANUAL									
Aprobado	Ampliación	Reducción	Modificado	EJERCIDO T1		EJERCIDO T2		EJERCIDO T3	
24,000.00	14,500.00	14,500.00	24,000.00	1,400.00		4,200.00		6,400.00	
				TOTAL EJERCIDO AL TRIMESTRE VIGENTE				24,000.00	
PRESUPUESTO TRIMESTRAL DE LA ACTIVIDAD									
Aprobado		Modificado		Comprometido		Devengado		Ejercido	
6,000.00		12,000.00		12,000.00		12,000.00		12,000.00	
								% de Ejercido Vs. Modificado	
								100.00	
DATOS DEL INDICADOR									
Nombre :	PORCENTAJE DE GESTION DE RECURSOS REALIZADAS			Número de indicador :	938				
Definición :	MIDE EL PORCENTAJE DE GESTION DE RECURSOS REALIZADAS								
Método de Cálculo :	(GESTIONES DE RECURSOS REALIZADAS/ GESTIONES DE RECURSOS PROGRAMADAS)*100								
Tipo	Dimensión	Frecuencia de Medición	Forma de cálculo del indicador			Tipo de Valor		Sentido Esperado	
GESTIÓN	EFICACIA	TRIMESTRAL	PORCENTAJE			FLUJO		ASCENDENTE	
MEDIOS DE VERIFICACIÓN / FUENTE INFORMACIÓN					SUPUESTO				
REPORTE TRIMESTRAL DE GESTIONES EMITIDO POR EL DEPARTAMENTO DE APOYO A PROYECTOS EDUCATIVOS Y RESGUARDADO POR LA DIRECCIÓN DE PLANEACIÓN Y VINCULACIÓN EDUCATIVA DEL IEBO.					EXISTEN LAS CONDICIONES POLÍTICAS, SOCIALES, ECONÓMICAS, CLIMATOLÓGICAS Y DE SALUBRIDAD FAVORABLES PARA GESTIONAR RECURSOS QUE PERMITAN MEJORAR LAS CONDICIONES DE INFRAESTRUCTURA, EQUIPAMIENTO Y MANTENIMIENTO DE LOS PLANTELES DEL IEBO.				
DATOS DE LA META									
Definición de la variable Meta:	1 - MIDE LAS GESTIONES DE RECURSOS REALIZADAS								
Unidad de medida:	25 - NÚMERO								
LÍNEA BASE					VALOR PROGRAMADO ANUAL				
AÑO	2022	VALOR	0.00		AÑO	2024	VALOR	24.00	
AVANCE TRIMESTRAL OBRA/ACTIVIDAD									
METAS	1er.TRIMESTRE		2o.TRIMESTRE		3er.TRIMESTRE		4o.TRIMESTRE		CUMPLIMIENTO DE METAS
PROGRAMACIÓN INICIAL	6.00	6.00	6.00	6.00	6.00	6.00	T1+T2+T3+T4		24.00
PROGRAMACIÓN ACTUALIZADA	6.00	2.00	6.00	6.00	6.00	6.00	T1+T2+T3+T4		20.00
METAS ALCANZADAS	6.00	2.00	6.00	6.00	6.00	6.00	T1+T2+T3+T4		20.00
PORCENTAJE ALCANZADO TRIMESTRAL	100.00	100.00	100.00	100.00	100.00	100.00	PORCENTAJE ALCANZADO ANUAL		100.00

PORCENTAJE DE CUMPLIMIENTO ALCANZADO EN EL TRIMESTRE: 100.00 %

JEFE ADMINISTRATIVO
 CP. EDUARDO EFRAIN MENDOZA CRUZ
 DIRECTOR ADMINISTRATIVO

TITULAR DE LA DEPENDENCIA/ENTIDAD
 C.P. FRANCISCO JAVIER SALINAS HUERGO
 DIRECTOR GENERAL



GOBIERNO DEL ESTADO
DE OAXACA



OAXACA
GOBIERNO DEL ESTADO

IEBO

Instituto de Estudios de Bachillerato
del Estado de Oaxaca

PROGRAMAS Y PROYECTOS DE INVERSIÓN

DEL 01 DE ENERO AL 31 DE DICIEMBRE DE 2024

(Pesos)

FONDO, PROGRAMA O CONVENIO	PLANTELES BENEFICIADOS	MONTO TOTAL DEL PROYECTO
PROGRAMA PARA LA ATENCION DE PLANTELES PUBLICOS DE EDUCACIÓN MEDIA SUPERIOR CON ESTUDIANTES CON DISCAPACIDAD	27 BETHANIA	\$59,955.00
	62 NUEVO MALZAGA JACATEPEC	\$59,625.00
	65 CERRO ARMADILLO GRANDE	\$59,975.00
	87 SANTA CATARINA LOXICHA	\$59,870.00
	132 SAN CRISTOBAL AMATLÁN	\$55,450.00
	137 SANTA MARIA JACATEPEC	\$59,760.00
	246 SAN JUAN DEL RIO CHOAPAM	\$59,745.00
	257 LOMA DE CEDRO	\$59,950.00
TOTAL		\$474,330.00

“Cuarto Informe Trimestral Enero- Diciembre del Ejercicio 2024”



GOBIERNO DEL ESTADO
DE OAXACA



IEBO
Instituto de Estudios de Bachillerato
del Estado de Oaxaca

RELACIÓN DE BIENES INMUEBLES QUE COMPONEN EL PATRIMONIO
DEL 01 ENERO AL 31 DE DICIEMBRE DE 2024
(Pesos)

CUENTA	DESCRIPCIÓN DEL BIEN	SALDO FINAL
12310	TERRENOS	7,820,359
12330	EDIFICIOS NO RESIDENCIALES	7,552,384
12351	EDIFICACIÓN HABITACIONAL EN PROCESO	
12352	EDIFICACIÓN NO HABITACIONAL EN PROCESO	
12353	CONSTRUCCIÓN DE OBRAS PARA EL ABASTECIMIENTO DE AGUA, PETRÓLEO, GAS, ELECTRICIDAD Y TELECOMUNICACIÓN	
12354	DIVISIÓN DE TERRENOS Y CONSTRUCCIÓN DE OBRAS DE URBANIZACIÓN EN PROCESO	
12355	CONSTRUCCIÓN DE VÍAS DE COMUNICACIÓN EN PROCESO	
12356	OTRAS CONSTRUCCIONES DE INGENIERÍA CIVIL U OBRA PESADA EN PROCESO	
12357	INSTALACIONES Y EQUIPAMIENTO EN CONSTRUCCIONES EN PROCESO	
12359	TRABAJOS DE ACABADOS EN EDIFICACIONES Y OTROS TRABAJOS ESPECIALIZADOS EN PROCESO	
12361	EDIFICACIÓN HABITACIONAL EN PROCESO	
12362	EDIFICACIÓN NO HABITACIONAL EN PROCESO	
12363	CONSTRUCCIÓN DE OBRAS PARA EL ABASTECIMIENTO DE AGUA, PETRÓLEO, GAS, ELECTRICIDAD Y TELECOMUNICACIÓN	
12364	DIVISIÓN DE TERRENOS Y CONSTRUCCIÓN DE OBRAS DE URBANIZACIÓN	
12365	CONSTRUCCIÓN DE VÍAS DE COMUNICACIÓN EN PROCESO	
12366	OTRAS CONSTRUCCIONES DE INGENIERÍA CIVIL U OBRA PESADA EN PROCESO	
12367	INSTALACIONES Y EQUIPAMIENTO EN CONSTRUCCIONES EN PROCESO	
12369	TRABAJOS DE ACABADOS EN EDIFICACIONES Y OTROS TRABAJOS ESPECIALIZADOS EN PROCESO	
12390	OTROS BIENES INMUEBLES	
	SUMA TOTAL:	15,372,743



GOBIERNO DEL ESTADO
DE OAXACA



OAXACA
GOBIERNO DEL ESTADO

IEBO

Instituto de Estudios de Bachillerato
del Estado de Oaxaca

RELACIÓN DE BIENES MUEBLES QUE COMPONEN EL PATRIMONIO
DEL 01 DE ENERO AL 31 DE DICIEMBRE DEL 2024
(Pesos)

CUENTA	DESCRIPCIÓN DEL BIEN	SALDO FINAL
12411	MUEBLES DE OFICINA Y ESTANTERÍA	8,409,498
12412	MUEBLES, EXCEPTO DE OFICINA Y ESTANTERÍA	64,318
12413	EQUIPO DE CÓMPUTO Y DE TECNOLOGÍAS DE LA INFORMACIÓN	32,622,284
12419	OTROS MOBILIARIOS Y EQUIPOS DE ADMINISTRACIÓN	451,429
12421	EQUIPOS Y APARATOS AUDIOVISUALES	5,442,666
12422	APARATOS DEPORTIVOS	
12423	CÁMARAS FOTOGRÁFICAS Y DE VIDEO	42,958
12429	OTRO MOBILIARIO Y EQUIPO EDUCACIONAL Y RECREATIVO	147,654
12431	EQUIPO MÉDICO Y DE LABORATORIO	337,025
12432	INSTRUMENTAL MÉDICO Y DE LABORATORIO	389,644
12441	AUTOMÓVILES Y CAMIONES	2,669,137
12443	EQUIPO AEROESPACIAL	
12445	EMBARCACIONES	
12449	OTROS EQUIPOS DE TRANSPORTE	35,000
12450	EQUIPO DE DEFENSA Y SEGURIDAD	
12461	MAQUINARIA Y EQUIPO AGROPECUARIO	
12462	MAQUINARIA Y EQUIPO INDUSTRIAL	
12463	MAQUINARIA Y EQUIPO DE CONSTRUCCIÓN	
12464	SISTEMAS DE AIRE ACONDICIONADO, CALEFACCIÓN Y DE REFRIGERACIÓN INDUSTRIAL Y COMERCIAL	
12465	EQUIPO DE COMUNICACIÓN Y TELECOMUNICACIÓN	744,550
12466	EQUIPOS DE GENERACIÓN ELÉCTRICA, APARATOS Y ACCESORIOS ELÉCTRICOS	159,519
12467	HERRAMIENTAS Y MÁQUINAS-HERRAMIENTA	98,043
12469	OTROS EQUIPOS	12,797
12471	BIENES ARTÍSTICOS, CULTURALES Y CIENTÍFICOS	71,944
12483	AVES	
12484	OVINOS Y CAPRINOS	
12486	EQUINOS	
12487	ESPECIES MENORES Y DE ZOOLOGICO	
12488	ÁRBOLES Y PLANTAS	
12489	OTROS ACTIVOS BIOLÓGICOS	
	SUMA TOTAL:	51,698,469



GOBIERNO DEL ESTADO
DE OAXACA



OAXACA
GOBIERNO DEL ESTADO

IEBO

Instituto de Estudios de Bachillerato
del Estado de Oaxaca

RELACIÓN DE CUENTAS BANCARIAS PRODUCTIVAS ESPECIFICAS DEL 01 DE ENERO AL 31 DE DICIEMBRE DEL 2024

FONDO, PROGRAMA O CONVENIO	DATOS DE LA CUENTA BANCARIA		
	INSTITUCIÓN BANCARIA	NUMERO DE CUENTA	FECHA DE APERTURA
PROGRAMA PARA LA ATENCIÓN DE PLANTELES PÚBLICOS DE EDUCACIÓN MEDIA SUPERIOR CON ESTUDIANTES CON DISCAPACIDAD	BANCOMER, S.A.	0122202956	20/12/2023
PROGRAMA ATENCIÓN A PLANTELES PÚBLICOS DE EDUCACIÓN MEDIA SUPERIOR 2024	BANCOMER, S.A.	01236485834	28/08/2024



GOBIERNO DEL ESTADO
DE OAXACA



OAXACA
GOBIERNO DEL ESTADO

IEBO

Instituto de Estudios de Bachillerato
del Estado de Oaxaca

**RELACIÓN DE ESQUEMAS BURSÁTILES Y COBERTURAS FINANCIERAS
DEL 01 DE ENERO AL 31 DE DICIEMBRE DEL 2024**

**NO
APLICA**



GOBIERNO DEL ESTADO
DE OAXACA



IEBO
Instituto de Estudios de Bachillerato
del Estado de Oaxaca

Montos pagados por ayudas y subsidios
Periodo 01 de enero a 31 diciembre 2024

concepto	clave_nombre	rfc_id	nombre	percepcion_neto
EJERCICIO DE EVALUACION EN ÁREAS ESPECIFICAS (EVA)	PREMIOS, ESTÍMULOS, RECOMPENSAS Y SEGUROS A ESTUDIANTES	HEZM700111	MARTHA LORENA HERNÁNDEZ ZARATE	3,500
EJERCICIO DE EVALUACION EN ÁREAS ESPECIFICAS (EVA)	PREMIOS, ESTÍMULOS, RECOMPENSAS Y SEGUROS A ESTUDIANTES	RACA760617	JOSÉ ÁNGEL RAMÍREZ CALIHUA	3,000
EJERCICIO DE EVALUACION EN ÁREAS ESPECIFICAS (EVA)	PREMIOS, ESTÍMULOS, RECOMPENSAS Y SEGUROS A ESTUDIANTES	GUSV780722	VÍCTOR HUGO GUERRA SALINAS	2,500
EJERCICIO DE EVALUACION EN ÁREAS ESPECIFICAS (EVA)	PREMIOS, ESTÍMULOS, RECOMPENSAS Y SEGUROS A ESTUDIANTES	ROMD730407	DERKY MARCONI RODRIGUEZ MARQUEZ	3,500
EJERCICIO DE EVALUACION EN ÁREAS ESPECIFICAS (EVA)	PREMIOS, ESTÍMULOS, RECOMPENSAS Y SEGUROS A ESTUDIANTES	LASC851030	CENOBIA LAZO SANCHEZ	3,000
EJERCICIO DE EVALUACION EN ÁREAS ESPECIFICAS (EVA)	PREMIOS, ESTÍMULOS, RECOMPENSAS Y SEGUROS A ESTUDIANTES	MACE720330	EDGAR MANUEL CASTILLEJOS	2,500
EJERCICIO DE EVALUACION EN ÁREAS ESPECIFICAS (EVA)	PREMIOS, ESTÍMULOS, RECOMPENSAS Y SEGUROS A ESTUDIANTES	BIFE770916	EDITH BRIGADA FERNÁNDEZ	3,500
EJERCICIO DE EVALUACION EN ÁREAS ESPECIFICAS (EVA)	PREMIOS, ESTÍMULOS, RECOMPENSAS Y SEGUROS A ESTUDIANTES	SOZG830325	GABRIEL HUMBERTO SOSA ZARATE	3,000
EJERCICIO DE EVALUACION EN ÁREAS ESPECIFICAS (EVA)	PREMIOS, ESTÍMULOS, RECOMPENSAS Y SEGUROS A ESTUDIANTES	CACD830828	DORA PATRICIA CARRASCO CRUZ	2,500
EJERCICIO DE EVALUACION EN ÁREAS ESPECIFICAS (EVA)	PREMIOS, ESTÍMULOS, RECOMPENSAS Y SEGUROS A ESTUDIANTES	HEZA650721	MARÍA DE LOS ÁNGELES HERNÁNDEZ ZARATE	3,500

“Cuarto Informe Trimestral Enero – Diciembre del Ejercicio 2024”



GOBIERNO DEL ESTADO
DE OAXACA



OAXACA
GOBIERNO DEL ESTADO

IEBO
Instituto de Estudios de Bachillerato
del Estado de Oaxaca

EJERCICIO DE EVALUACION EN ÁREAS ESPECIFICAS (EVA)	PREMIOS, ESTÍMULOS, RECOMPENSAS Y SEGUROS A ESTUDIANTES	CAOF730512	JOSÉ FRANCISCO CASTILLO ORDOÑEZ	2,500
EJERCICIO DE EVALUACION EN ÁREAS ESPECIFICAS (EVA)	PREMIOS, ESTÍMULOS, RECOMPENSAS Y SEGUROS A ESTUDIANTES	HEPD880801	DIANA LIZBETH HERNANDEZ PEREZ	3,000
EJERCICIO DE EVALUACION EN ÁREAS ESPECIFICAS (EVA)	PREMIOS, ESTÍMULOS, RECOMPENSAS Y SEGUROS A ESTUDIANTES	JITV840226	VÍCTOR HUGO JIMÉNEZ TORAL	3,500
EJERCICIO DE EVALUACION EN ÁREAS ESPECIFICAS (EVA)	PREMIOS, ESTÍMULOS, RECOMPENSAS Y SEGUROS A ESTUDIANTES	CACE761020	ENRIQUE CANCINO COLORADO	3,000
EJERCICIO DE EVALUACION EN ÁREAS ESPECIFICAS (EVA)	PREMIOS, ESTÍMULOS, RECOMPENSAS Y SEGUROS A ESTUDIANTES	VEMC881030	CLAUDIA YAZMIN VELASCO MIJANGOS	2,500
ESTIMULO ECONOMICO POR FORMULACION DE PROYECTOS PRODUCTIVOS Y/O ACADEMICOS	PREMIOS, ESTÍMULOS, RECOMPENSAS Y SEGUROS A ESTUDIANTES	RAJI670603	ISABEL OLIVA RAMÍREZ JIMÉNEZ	5,000
ESTIMULO ECONOMICO POR FORMULACION DE PROYECTOS PRODUCTIVOS Y/O ACADEMICOS	PREMIOS, ESTÍMULOS, RECOMPENSAS Y SEGUROS A ESTUDIANTES	BAHL960211	LUIS OSVALDO BLANCO HERNANDEZ	3,000
ESTIMULO ECONOMICO POR FORMULACION DE PROYECTOS PRODUCTIVOS Y/O ACADEMICOS	PREMIOS, ESTÍMULOS, RECOMPENSAS Y SEGUROS A ESTUDIANTES	GOGJ740423	JORGE GONZÁLEZ GUTIÉRREZ	2,000
BECA PRIMARIA CAÑADA	BECAS Y OTRAS AYUDAS PARA PROGRAMAS DE CAPACITACIÓN	LOAE821218	ELIZABETH LOPEZ ALMARAZ	1,000
BECA PRIMARIA CAÑADA	BECAS Y OTRAS AYUDAS PARA PROGRAMAS DE CAPACITACIÓN	CACD830828	DORA PATRICIA CARRASCO CRUZ	600
BECA PRIMARIA CAÑADA	BECAS Y OTRAS AYUDAS PARA PROGRAMAS DE CAPACITACIÓN	BOGO860110	OSCAR BONIFACIO GARCIA	400
BECA SECUNDARIA CAÑADA	BECAS Y OTRAS AYUDAS PARA PROGRAMAS DE CAPACITACIÓN	RICO790915	OCTAVIO MIGUEL RINCÓN CID	1,000

“Cuarto Informe Trimestral Enero – Diciembre del Ejercicio 2024”



GOBIERNO DEL ESTADO
DE OAXACA



OAXACA
GOBIERNO DEL ESTADO

IEBO

Instituto de Estudios de Bachillerato
del Estado de Oaxaca

BECA SECUNDARIA CAÑADA	BECAS Y OTRAS AYUDAS PARA PROGRAMAS DE CAPACITACIÓN	TEMM820214	MIGUEL ÁNGEL TERÁN MARTÍNEZ	600
BECA SECUNDARIA CAÑADA	BECAS Y OTRAS AYUDAS PARA PROGRAMAS DE CAPACITACIÓN	CAVM810207	MARIO CAMACHO VALOR	400
BECA PRIMARIA COSTA	BECAS Y OTRAS AYUDAS PARA PROGRAMAS DE CAPACITACIÓN	SATJ750323	JUAN FRANCISCO SÁNCHEZ TORAL	1,000
BECA PRIMARIA COSTA	BECAS Y OTRAS AYUDAS PARA PROGRAMAS DE CAPACITACIÓN	MABL850929	LUIS MIGUEL MARTÍNEZ BOLAÑOS	600
BECA PRIMARIA COSTA	BECAS Y OTRAS AYUDAS PARA PROGRAMAS DE CAPACITACIÓN	CXCO860726	OSSIEL WILIAM CASTAÑEDA CABALLERO	400
BECA SECUNDARIA COSTA	BECAS Y OTRAS AYUDAS PARA PROGRAMAS DE CAPACITACIÓN	TOAM701226	MARINO TORRES ALAVEZ	1,000
BECA SECUNDARIA COSTA	BECAS Y OTRAS AYUDAS PARA PROGRAMAS DE CAPACITACIÓN	RAMA820222	ABIGAIL RAMÍREZ MITRA	600
BECA SECUNDARIA COSTA	BECAS Y OTRAS AYUDAS PARA PROGRAMAS DE CAPACITACIÓN	SASF801120	FÉLIX LEONARDO SANTIAGO SÁNCHEZ	400
BECA MEDIA SUPERIOR COSTA	BECAS Y OTRAS AYUDAS PARA PROGRAMAS DE CAPACITACIÓN	MARE790310	ELITH MARTÍNEZ REY	1,000
BECA SUPERIOR COSTA	BECAS Y OTRAS AYUDAS PARA PROGRAMAS DE CAPACITACIÓN	LOSV750128	VÍCTOR MANUEL LÓPEZ SANTIAGO	1,000
BECA SUPERIOR COSTA	BECAS Y OTRAS AYUDAS PARA PROGRAMAS DE CAPACITACIÓN	HECA770413	JOSE ANGEL HERNANDEZ CARRASCO	600
BECA PRIMARIA ISTMO	BECAS Y OTRAS AYUDAS PARA PROGRAMAS DE CAPACITACIÓN	AASV790405	VICENTE AMADOR SANTIAGO	1,000

“Cuarto Informe Trimestral Enero – Diciembre del Ejercicio 2024”



GOBIERNO DEL ESTADO
DE OAXACA



OAXACA
GOBIERNO DEL ESTADO

IEBO

Instituto de Estudios de Bachillerato
del Estado de Oaxaca

BECA PRIMARIA ISTMO	BECAS Y OTRAS AYUDAS PARA PROGRAMAS DE CAPACITACIÓN	ROAR760114	ROBERTO RODRÍGUEZ ALVARADO	600
BECA PRIMARIA ISTMO	BECAS Y OTRAS AYUDAS PARA PROGRAMAS DE CAPACITACIÓN	DEVA780905	ALFONSO DESALES VILLALOBOS	400
BECA SECUNDARIA ISTMO	BECAS Y OTRAS AYUDAS PARA PROGRAMAS DE CAPACITACIÓN	VEVN781207	NERY MAYELI VELÁSQUEZ VÁSQUEZ	1,000
BECA SECUNDARIA ISTMO	BECAS Y OTRAS AYUDAS PARA PROGRAMAS DE CAPACITACIÓN	COOE860915	MARIA ELIZABET CORONA OVANDO	600
BECA SECUNDARIA ISTMO	BECAS Y OTRAS AYUDAS PARA PROGRAMAS DE CAPACITACIÓN	AAMH860730	HARALD ALVAREZ MATUS	400
BECA MEDIA SUPERIOR ISTMO	BECAS Y OTRAS AYUDAS PARA PROGRAMAS DE CAPACITACIÓN	JURP801221	PEDRO JUÁREZ RITO	1,000
BECA MEDIA SUPERIOR ISTMO	BECAS Y OTRAS AYUDAS PARA PROGRAMAS DE CAPACITACIÓN	MAMJ790623	JUAN ANTONIO MATUS MARTÍNEZ	600
BECA SUPERIOR ISTMO	BECAS Y OTRAS AYUDAS PARA PROGRAMAS DE CAPACITACIÓN	CASA720623	ADOLFO CASIQUE SÁNCHEZ	1,000
BECA SUPERIOR ISTMO	BECAS Y OTRAS AYUDAS PARA PROGRAMAS DE CAPACITACIÓN	MUSO760119	ORLANDO MUÑOZ SOSA	600
BECA PRIMARIA MIXTECA	BECAS Y OTRAS AYUDAS PARA PROGRAMAS DE CAPACITACIÓN	GOSI800421	MARÍA INES GÓMEZ SALINAS	1,000
BECA PRIMARIA MIXTECA	BECAS Y OTRAS AYUDAS PARA PROGRAMAS DE CAPACITACIÓN	MOCP770627	PABLO ZOILO MONJARAZ CURIEL	600
BECA SECUNDARIA MIXTECA	BECAS Y OTRAS AYUDAS PARA PROGRAMAS DE CAPACITACIÓN	LOVH740820	HUGO LOPEZ VALDIVIESO	1,000

“Cuarto Informe Trimestral Enero – Diciembre del Ejercicio 2024”



GOBIERNO DEL ESTADO
DE OAXACA



IEBO
Instituto de Estudios de Bachillerato
del Estado de Oaxaca

BECA SECUNDARIA MIXTECA	BECAS Y OTRAS AYUDAS PARA PROGRAMAS DE CAPACITACIÓN	GOSI800421	MARÍA INES GÓMEZ SALINAS	600
BECA SECUNDARIA MIXTECA	BECAS Y OTRAS AYUDAS PARA PROGRAMAS DE CAPACITACIÓN	MOCP770627	PABLO ZOILO MONJARAZ CURIEL	400
BECA MEDIA SUPERIOR MIXTECA	BECAS Y OTRAS AYUDAS PARA PROGRAMAS DE CAPACITACIÓN	LORJ790226	JULIO CESAR LÓPEZ ROSADO	1,000
BECA PRIMARIAOFICINAS CENTRALES	BECAS Y OTRAS AYUDAS PARA PROGRAMAS DE CAPACITACIÓN	REJS911116	SHXUNASHXI GUADALUPE REYES JIMENEZ	1,000
BECA PRIMARIAOFICINAS CENTRALES	BECAS Y OTRAS AYUDAS PARA PROGRAMAS DE CAPACITACIÓN	SAGA801102	ANDRES SALINAS GARCIA	600
BECA PRIMARIAOFICINAS CENTRALES	BECAS Y OTRAS AYUDAS PARA PROGRAMAS DE CAPACITACIÓN	GAFR880215	ROSALBA GARCIA FABIAN	400
BECA SECUNDARIAOFICINAS CENTRALES	BECAS Y OTRAS AYUDAS PARA PROGRAMAS DE CAPACITACIÓN	OIPJ870102	JESSICA BELEN ORTIZ PACHECO	1,000
BECA SECUNDARIAOFICINAS CENTRALES	BECAS Y OTRAS AYUDAS PARA PROGRAMAS DE CAPACITACIÓN	HEMA770220	AURORA HERNANDEZ MARTINEZ	600
BECA SECUNDARIAOFICINAS CENTRALES	BECAS Y OTRAS AYUDAS PARA PROGRAMAS DE CAPACITACIÓN	GUCA780407	ANGELES GABRIEL GUZMAN CHAVEZ	400
BECA SUPERIOROFICINAS CENTRALES	BECAS Y OTRAS AYUDAS PARA PROGRAMAS DE CAPACITACIÓN	VELR850106	REYNALDO VELASQUEZ LOPEZ	1,000
BECA SUPERIOROFICINAS CENTRALES	BECAS Y OTRAS AYUDAS PARA PROGRAMAS DE CAPACITACIÓN	AIRI730706	IRAIS ARIAS RIOS	600
BECA SUPERIOROFICINAS CENTRALES	BECAS Y OTRAS AYUDAS PARA PROGRAMAS DE CAPACITACIÓN	AUAA710727	ALEJANDRO AYUSO RAMIREZ	400

“Cuarto Informe Trimestral Enero – Diciembre del Ejercicio 2024”



GOBIERNO DEL ESTADO
DE OAXACA



OAXACA
GOBIERNO DEL ESTADO

IEBO

Instituto de Estudios de Bachillerato
del Estado de Oaxaca

BECA PRIMARIA PAPALOAPAN ORIENTE	BECAS Y OTRAS AYUDAS PARA PROGRAMAS DE CAPACITACIÓN	VASO840714	OLIVER VÁZQUEZ SOLÍS	1,000
BECA PRIMARIA PAPALOAPAN ORIENTE	BECAS Y OTRAS AYUDAS PARA PROGRAMAS DE CAPACITACIÓN	OERR770225	ROBERTO ORTEGA RAMÍREZ	400
BECA SECUNDARIA PAPALOAPAN ORIENTE	BECAS Y OTRAS AYUDAS PARA PROGRAMAS DE CAPACITACIÓN	PEVD781106	DALILA PEÑA VERACRUZ	1,000
BECA SECUNDARIA PAPALOAPAN ORIENTE	BECAS Y OTRAS AYUDAS PARA PROGRAMAS DE CAPACITACIÓN	CIHE790720	ELÍAS CHIGO HERRERA	600
BECA MEDIA SUPERIOR PAPALOAPAN ORIENTE	BECAS Y OTRAS AYUDAS PARA PROGRAMAS DE CAPACITACIÓN	AEHA780818	MARÍA ARACELI AVENDAÑO HERNÁNDEZ	1,000
BECA MEDIA SUPERIOR PAPALOAPAN ORIENTE	BECAS Y OTRAS AYUDAS PARA PROGRAMAS DE CAPACITACIÓN	GOCH790113	HERMILO GOZALEZ CASTRO	400
BECA PRIMARIA SIERRA NORTE	BECAS Y OTRAS AYUDAS PARA PROGRAMAS DE CAPACITACIÓN	SAAL730628	LEOBARDO SANCHEZ AYUSO	1,000
BECA PRIMARIA SIERRA NORTE	BECAS Y OTRAS AYUDAS PARA PROGRAMAS DE CAPACITACIÓN	MAJV821021	VALERIANO MARTÍNEZ JIMÉNEZ	600
BECA PRIMARIA SIERRA NORTE	BECAS Y OTRAS AYUDAS PARA PROGRAMAS DE CAPACITACIÓN	VEGL820522	LEONELO VELASCO GUERRERO	400
BECA SECUNDARIA SIERRA NORTE	BECAS Y OTRAS AYUDAS PARA PROGRAMAS DE CAPACITACIÓN	LOHP861226	PEDRO EDUARDO LÓPEZ HERNÁNDEZ	1,000
BECA MEDIA SUPERIOR SIERRA NORTE	BECAS Y OTRAS AYUDAS PARA PROGRAMAS DE CAPACITACIÓN	MAPG711115	GEORGINA MARTÍNEZ PANIAGUA	1,000
BECA MEDIA SUPERIOR SIERRA NORTE	BECAS Y OTRAS AYUDAS PARA PROGRAMAS DE CAPACITACIÓN	RASM840112	MAYRA RAMÍREZ SALGADO	600

“Cuarto Informe Trimestral Enero – Diciembre del Ejercicio 2024”



GOBIERNO DEL ESTADO
DE OAXACA



IEBO
Instituto de Estudios de Bachillerato
del Estado de Oaxaca

BECA SUPERIOR SIERRA NORTE	BECAS Y OTRAS AYUDAS PARA PROGRAMAS DE CAPACITACIÓN	AOFL741213	LUCIA ANTONIO FÉLIX	1,000
BECA PRIMARIA SIERRA SUR	BECAS Y OTRAS AYUDAS PARA PROGRAMAS DE CAPACITACIÓN	HEHH880720	HOREB HERNANDEZ HERRERA	1,000
BECA PRIMARIA SIERRA SUR	BECAS Y OTRAS AYUDAS PARA PROGRAMAS DE CAPACITACIÓN	HEHO880720	OBED HERNANDEZ HERRERA	600
BECA PRIMARIA SIERRA SUR	BECAS Y OTRAS AYUDAS PARA PROGRAMAS DE CAPACITACIÓN	MAMJ880624	JUAN JEREMIAS MARTINEZ MARTINEZ	400
BECA SECUNDARIA SIERRA SUR	BECAS Y OTRAS AYUDAS PARA PROGRAMAS DE CAPACITACIÓN	CURM730623	MERCEDES CRISTINA CRUZ ROBLES	1,000
BECA SECUNDARIA SIERRA SUR	BECAS Y OTRAS AYUDAS PARA PROGRAMAS DE CAPACITACIÓN	SARA720510	ARTURO SANTOS RÍOS	600
BECA SECUNDARIA SIERRA SUR	BECAS Y OTRAS AYUDAS PARA PROGRAMAS DE CAPACITACIÓN	JIAI821112	JOSÉ INÉS JIMÉNEZ AQUINO	400
BECA SUPERIOR SIERRA SUR	BECAS Y OTRAS AYUDAS PARA PROGRAMAS DE CAPACITACIÓN	AAML760130	JOSÉ LUIS ALFARO MORALES	1,000
BECA PRIMARIA VALLES CENTRALES	BECAS Y OTRAS AYUDAS PARA PROGRAMAS DE CAPACITACIÓN	HEHR790123	RAFAEL HERNÁNDEZ HERRERA	1,000
BECA PRIMARIA VALLES CENTRALES	BECAS Y OTRAS AYUDAS PARA PROGRAMAS DE CAPACITACIÓN	RARM760714	MARÍA MAGDALENA RAMOS RAMÍREZ	600
BECA PRIMARIA VALLES CENTRALES	BECAS Y OTRAS AYUDAS PARA PROGRAMAS DE CAPACITACIÓN	HEHR790123	RAFAEL HERNÁNDEZ HERRERA	400
BECA SECUNDARIA VALLES CENTRALES	BECAS Y OTRAS AYUDAS PARA PROGRAMAS DE CAPACITACIÓN	MACN790803	NOEMÍ MARTÍNEZ CRISTALES	1,000

“Cuarto Informe Trimestral Enero – Diciembre del Ejercicio 2024”



GOBIERNO DEL ESTADO
DE OAXACA



OAXACA
GOBIERNO DEL ESTADO

IEBO

Instituto de Estudios de Bachillerato
del Estado de Oaxaca

BECA SECUNDARIAVALLES CENTRALES	BECAS Y OTRAS AYUDAS PARA PROGRAMAS DE CAPACITACIÓN	GUAM720509	MIGUEL ÁNGEL GUZMÁN AMBROSIO	600
BECA SECUNDARIAVALLES CENTRALES	BECAS Y OTRAS AYUDAS PARA PROGRAMAS DE CAPACITACIÓN	SAHD741220	DANIEL SÁNCHEZ HERRERA	400
BECA MEDIA SUPERIORVALLES CENTRALES	BECAS Y OTRAS AYUDAS PARA PROGRAMAS DE CAPACITACIÓN	RACA760617	JOSÉ ÁNGEL RAMÍREZ CALIHUA	1,000
BECA MEDIA SUPERIORVALLES CENTRALES	BECAS Y OTRAS AYUDAS PARA PROGRAMAS DE CAPACITACIÓN	GUAM720509	MIGUEL ÁNGEL GUZMÁN AMBROSIO	600
BECA SUPERIORVALLES CENTRALES	BECAS Y OTRAS AYUDAS PARA PROGRAMAS DE CAPACITACIÓN	PARP750704	PETRA PACHECO RODRÍGUEZ	1,000
			TOTAL	105,000

INSTITUTO DE ESTUDIOS DE BACHILLERATO DEL ESTADO DE OAXACA
Estado de Situación Financiera Detallado - LDF
Al 31 de diciembre de 2023 y al 31 de diciembre de 2024
(PESOS)

Concepto	31 de diciembre 2024	31 de diciembre 2023	Concepto	31 de diciembre 2024	31 de diciembre 2023
ACTIVO			PASIVO		
Activo Circulante			Activo Circulante		
Efectivo y Equivalentes	4,314,981	1,476,117	Cuentas por Pagar a Corto Plazo	23,165,767	19,263,344
Efectivo			Servicios Personales por Pagar a Corto Plazo		
Bancos/Tesorería	4,314,981	1,476,117	Proveedores por Pagar a Corto Plazo	0	71,606
Bancos/Dependencias y Otros			Contratistas por Obras Públicas por Pagar a Corto Plazo		
Inversiones Temporales (Hasta 3 meses)			Participaciones y Aportaciones por Pagar a Corto Plazo		
Fondos con Afectación Específica			Transferencias Otorgadas por Pagar a Corto Plazo	5,784,470	3,252,695
Depósitos de Fondos de Terceros en Garantía y/o Administración			Intereses, Comisiones y Otros Gastos de la Deuda Pública por Pagar a Corto Plazo		
Otros Efectivos y Equivalentes			Retenciones y Contribuciones por Pagar a Corto Plazo	14,224,816	13,573,878
Derechos a Recibir Efectivo o Equivalentes	18,624,438	17,439,685	Devoluciones de la Ley de Ingresos por Pagar a Corto Plazo		
Inversiones Financieras de Corto Plazo			Otras Cuentas por Pagar a Corto Plazo	3,156,481	2,365,165
Cuentas por Cobrar a Corto Plazo			Documentos por Pagar a Corto Plazo	0	0
Deudores Diversos por responsabilidades por Cobrar a C.P	2,756,682	2,664,782	Documentos Comerciales por Pagar a Corto Plazo		
Otros Deudores Diversos por Cobrar a Corto Plazo	15,867,756	14,774,903	Documentos con Contratistas por Obras Públicas por Pagar a Corto Plazo		
Ingresos por Recuperar a Corto Plazo			Otros Documentos por Pagar a Corto Plazo		
Deudores por Anticipos de la Tesorería a Corto Plazo			Porción a Corto Plazo de la Deuda Pública a Largo Plazo	0	0
Préstamos Otorgados a Corto Plazo			Porción a Corto Plazo de la Deuda Pública		
Otros Derechos a Recibir Efectivo o Equivalentes a Corto Plazo	0	0	Porción a Corto Plazo de Arrendamiento Financiero		
Derechos a Recibir Bienes o Servicios			Títulos y Valores a Corto Plazo		
Anticipo a Proveedores por Adquisición de Bienes y Prestación de Servicios a Corto Plazo			Pasivos Diferidos a Corto Plazo	0	0
Anticipo a Proveedores por Adquisición de Bienes Inmuebles y Muebles a Corto Plazo			Ingresos Cobrados por Adelantado a Corto Plazo		
Anticipo a Proveedores por Adquisición de Bienes Intangibles a Corto Plazo			Intereses Cobrados por Adelantado a Corto Plazo		
Anticipo a Contratistas por Obras Públicas a Corto Plazo			Otros Pasivos Diferidos a Corto Plazo		
Otros Derechos a Recibir Bienes o Servicios a Corto Plazo	0	0	Fondos y Bienes de Terceros en Garantía y/o Administración a Corto Plazo	0	0
Inventarios			Fondos en Garantía a Corto Plazo		
Inventario de Mercancías para Venta			Fondos en Administración a Corto Plazo		
Inventario de Mercancías Terminadas			Fondos Contingentes a Corto Plazo		
Inventario de Mercancías en Proceso de Elaboración			Fondos de Fideicomisos, Mandatos y Contratos Análogos a Corto Plazo		
Inventario de Materias Primas, Materiales y Suministros para Producción			Otros Fondos de Terceros en Garantía y/o Administración a Corto Plazo		
Bienes en Tránsito			Valores y Bienes en Garantía a Corto Plazo		
Almacenes	0	0	Provisiones a Corto Plazo	0	0
Estimación por Pérdida o Deterioro de Activos Circulantes			Provisión para Demandas y Juicios a Corto Plazo		
Estimaciones para Cuentas Incobrables por Derechos a Recibir Efectivo o Equivalentes			Provisión para Contingencias a Corto Plazo		
Estimación por Deterioro de Inventarios	0	0	Otras Provisiones a Corto Plazo		
Otros Activos Circulantes			Otros Pasivos a Corto Plazo	0	0
Valores en Garantía			Ingresos por Clasificar		
Bienes en Garantía (excluye depósitos de fondos)			Recaudación por Participar		
Bienes Derivados de Embargos, Decomisos, Aseguramientos y Dación en Pago			Otros Pasivos Circulantes		
Adquisición con Fondos de Terceros					
Total de Activos Circulantes	22,939,419	18,915,802	Total de Pasivos Circulantes	23,165,767	19,263,344
Activo No Circulante			Activo No Circulante		
Inversiones Financieras a Largo Plazo			Cuentas por Pagar a Largo Plazo		
Derechos a Recibir Efectivo o Equivalentes a Largo Plazo	0	0	Documentos por Pagar a Largo Plazo		
Bienes Inmuebles, Infraestructura y Construcciones en Proceso	15,372,743	15,372,743	Deuda Pública a Largo Plazo		
Bienes Muebles	51,698,469	51,510,868	Pasivos Diferidos a Largo Plazo		
Activos Intangibles	868,840	868,840	Fondos y Bienes de Terceros en Garantía y/o en Administración a Largo Plazo		
Depreciación, Deterioro y Amortización Acumulada de Bienes	-46,856,762	-45,218,573	Provisiones a Largo Plazo		
Activos Diferidos					
Estimación por Pérdida o Deterioro de Activos no Circulantes			Total de Pasivos No Circulantes	0	0
Otros Activos no Circulantes					
Total de Activos No Circulantes	21,083,289	22,533,877	Total del Pasivo	23,165,767	19,263,344

INSTITUTO DE ESTUDIOS DE BACHILLERATO DEL ESTADO DE OAXACA
Estado de Situación Financiera Detallado - LDF
Al 31 de diciembre de 2023 y al 31 de diciembre de 2024
(PESOS)

Concepto	31 de diciembre 2024	31 de diciembre 2023	Concepto	31 de diciembre 2024	31 de diciembre 2023
			HACIENDA PÚBLICA/PATRIMONIO		
			Hacienda Pública/Patrimonio Contribuido	36,461,053	36,461,053
			Aportaciones		
			Donaciones de Capital	36,461,053	36,461,053
			Actualización de la Hacienda Pública/Patrimonio		
			Hacienda Pública/Patrimonio Generado	-15,604,112	-14,274,718
			Resultados del Ejercicio (Ahorro/ Desahorro)	-1,274,328	-10,346,769
			Resultados de Ejercicios Anteriores	-14,010,234	-3,608,398
			Revalúos		
			Reservas		
			Rectificaciones de Resultados de Ejercicios Anteriores	-319,550	-319,550
			Exceso o Insuficiencia en la Actualización de la Hacienda Pública/Patrimonio	0	0
			Resultado por Posición Monetaria		
			Resultado por Tenencia de Activos no Monetarios		
			Total Hacienda Pública/Patrimonio	20,856,941	22,186,335
Total del Activo	44,022,708	41,449,678	Total del Pasivo y Hacienda Pública/Patrimonio	44,022,708	41,449,678

INSTITUTO DE ESTUDIOS DE BACHILLERATO DEL ESTADO DE OAXACA Balance Presupuestario - LDF Del 1 de enero al 31 de diciembre de 2024 (PESOS)			
Concepto	Estimado/ Aprobado	Devengado	Recaudado/ Pagado
A. Ingresos Totales (A = A1+A2+A3)	606,527,603	560,407,483	560,407,483
A1. Ingresos de Libre Disposición	606,527,603	559,933,153	559,933,153
A2. Transferencias Federales Etiquetadas	0	474,330	474,330
A3. Financiamiento Neto			
B. Egresos Presupuestarios¹ (B = B1+B2)	606,527,603	560,407,483	557,444,871
B1. Gasto No Etiquetado (sin incluir Amortización de la Deuda Pública)	606,527,603	559,933,153	556,970,541
B2. Gasto Etiquetado (sin incluir Amortización de la Deuda Pública)	0	474,330	474,330
C. Remanentes del Ejercicio Anterior (C = C1 + C2)			
C1. Remanentes de Ingresos de Libre Disposición aplicados en el periodo			
C2. Remanentes de Transferencias Federales Etiquetadas aplicados en el periodo			
I. Balance Presupuestario (I = A - B + C)	0	0	2,962,612
II. Balance Presupuestario sin Financiamiento Neto (II = I - A3)	0	0	2,962,612
III. Balance Presupuestario sin Financiamiento Neto y sin Remanentes del Ejercicio Anterior (III = II - C)	0	0	2,962,612
Concepto	Aprobado	Devengado	Pagado
E. Intereses, Comisiones y Gastos de la Deuda (E = E1+E2)	0	0	0
E1. Intereses, Comisiones y Gastos de la Deuda con Gasto No Etiquetado			
E2. Intereses, Comisiones y Gastos de la Deuda con Gasto Etiquetado			
IV. Balance Primario (IV = III + E)	0	0	2,962,612
Concepto	Estimado/ Aprobado	Devengado	Recaudado/ Pagado
F. Financiamiento (F = F1 + F2)	0	0	0
F1. Financiamiento con Fuente de Pago de Ingresos de Libre Disposición			
F2. Financiamiento con Fuente de Pago de Transferencias Federales Etiquetadas			
G. Amortización de la Deuda (G = G1 + G2)	0	0	0
G1. Amortización de la Deuda Pública con Gasto No Etiquetado			
G2. Amortización de la Deuda Pública con Gasto Etiquetado			
A3. Financiamiento Neto (A3 = F - G)	0	0	0
Concepto	Estimado/ Aprobado	Devengado	Recaudado/ Pagado
A1. Ingresos de Libre Disposición	606,527,603	559,933,153	559,933,153
A3.1 Financiamiento Neto con Fuente de Pago de Ingresos de Libre Disposición (A3.1 = F1 - G1)	0	0	0
F1. Financiamiento con Fuente de Pago de Ingresos de Libre Disposición	0	0	0
G1. Amortización de la Deuda Pública con Gasto No Etiquetado	0	0	0
B1. Gasto No Etiquetado (sin incluir Amortización de la Deuda Pública)	606,527,603	559,933,153	556,970,541
C1. Remanentes de Ingresos de Libre Disposición aplicados en el periodo			
V. Balance Presupuestario de Recursos Disponibles (V = A1 + A3.1 - B1 + C1)	0	0	2,962,612
VI. Balance Presupuestario de Recursos Disponibles sin Financiamiento Neto (VI = V - A3.1)	0	0	2,962,612
Concepto	Estimado/ Aprobado	Devengado	Recaudado/ Pagado
A2. Transferencias Federales Etiquetadas	0	474,330	474,330
A3.2 Financiamiento Neto con Fuente de Pago de Transferencias Federales Etiquetadas (A3.2 = F2 - G2)	0	0	0
F2. Financiamiento con Fuente de Pago de Transferencias Federales Etiquetadas			
G2. Amortización de la Deuda Pública con Gasto Etiquetado			
B2. Gasto Etiquetado (sin incluir Amortización de la Deuda Pública)	0	474,330	474,330
C2. Remanentes de Transferencias Federales Etiquetadas aplicados en el periodo			
VII. Balance Presupuestario de Recursos Etiquetados (VII = A2 + A3.2 - B2 + C2)	0	0	0
VIII. Balance Presupuestario de Recursos Etiquetados sin Financiamiento Neto (VIII = VII - A3.2)	0	0	0

INSTITUTO DE ESTUDIOS DE BACHILLERATO DEL ESTADO DE OAXACA
Estado Análítico de Ingreso Detallado - LDF

Del 1 de enero al 31 de diciembre de 2024

(PESOS)

Concepto	Ingreso					Diferencia
	Estimado	Ampliaciones/ (Reducciones)	Modificado	Devengado	Recaudado	
Ingresos de Libre Disposición						
A. Impuestos						
B. Cuotas y Aportaciones de Seguridad Social						
C. Contribuciones de Mejoras						
D. Derechos						
E. Productos						
F. Aprovechamientos						
G. Ingresos por Ventas de Bienes y Servicios						
H. Participaciones (H=h1+h2+h3+h4+h5+h6+h7+h8+h9+h10+h11)						
h1) Fondo General de Participaciones						
h2) Fondo de Fomento Municipal						
h3) Fondo de Fiscalización y Recaudación						
h4) Fondo de Compensación						
h5) Fondo de Extracción de Hidrocarburos						
h6) Impuesto Especial Sobre Producción y Servicios						
h7) 0.136% de la Recaudación Federal Participable						
h8) 3.17% Sobre Extracción de Petróleo						
h9) Gasolinas y Diésel						
h10) Fondo del Impuesto Sobre la Renta						
h11) Fondo de Estabilización de los Ingresos de las Entidades Federativas						
I. Incentivos Derivados de la Colaboración Fiscal (I=i1+i2+i3+i4+i5)						
i1) Tenencia o Uso de Vehículos						
i2) Fondo de Compensación ISAN						
i3) Impuesto Sobre Automóviles Nuevos						
i4) Fondo de Compensación de Repecos-Intermedios						
i5) Otros Incentivos Económicos						
J. Transferencias	606,527,603	-33,144,498	573,383,104	559,933,153	559,933,153	-46,594,450
K. Convenios						
K1) Otros Convenios y Subsidios						
L. Otros Ingresos de Libre Disposición (L=l1+l2)						
l1) Participaciones en Ingresos Locales						
l2) Otros Ingresos de Libre Disposición						
I. Total de Ingresos de Libre Disposición (I=A+B+C+D+E+F+G+H+I+J+K+L)	606,527,603	-33,144,498	573,383,104	559,933,153	559,933,153	-46,594,450
Ingresos Excedentes de Ingresos de Libre Disposición						
Transferencias Federales Etiquetadas						
A. Aportaciones (A=a1+a2+a3+a4+a5+a6+a7+a8)						
a1) Fondo de Aportaciones para la Nómina Educativa y Gasto Operativo						
a2) Fondo de Aportaciones para los Servicios de Salud						
a3) Fondo de Aportaciones para la Infraestructura Social						
a4) Fondo de Aportaciones para el Fortalecimiento de los Municipios y de las Demarcaciones Territoriales del Distrito Federal						
a5) Fondo de Aportaciones Múltiples						
a6) Fondo de Aportaciones para la Educación Tecnológica y de Adultos						
a7) Fondo de Aportaciones para la Seguridad Pública de los Estados y del Distrito Federal						
a8) Fondo de Aportaciones para el Fortalecimiento de las Entidades Federativas						
B. Convenios (B=b1+b2+b3+b4)						0
b1) Convenios de Protección Social en Salud						
b2) Convenios de Descentralización						
b3) Convenios de Reasignación						
b4) Otros Convenios y Subsidios						
C. Fondos Distintos de Aportaciones (C=c1+c2)						
c1) Fondo para Entidades Federativas y Municipios Productores de Hidrocarburos						
c2) Fondo Minero						
D. Transferencias, Subsidios y Subvenciones, y Pensiones y Jubilaciones		0	0	0	0	
E. Otras Transferencias Federales Etiquetadas		474,330	474,330	474,330	474,330	
II. Total de Transferencias Federales Etiquetadas (II = A + B + C + D + E)	0	474,330	474,330	474,330	474,330	0
III. Ingresos Derivados de Financiamientos (III = A)						
A. Ingresos Derivados de Financiamientos						
IV. Total de Ingresos (IV = I + II + III)	606,527,603	-32,670,168	573,857,434	560,407,483	560,407,483	-46,594,450
Datos Informativos						
1. Ingresos Derivados de Financiamientos con Fuente de Pago de Ingresos de Libre Disposición						
2. Ingresos Derivados de Financiamientos con Fuente de Pago de Transferencias Federales Etiquetadas						
3. Ingresos Derivados de Financiamientos (3 = 1 + 2)						

INSTITUTO DE ESTUDIOS DE BACHILLERATO DEL ESTADO DE OAXACA
Informe Analítico de la Deuda Pública y Otros Pasivos - LDF
Del 1 de enero al 31 de diciembre de 2024
(PESOS)

Denominación de la Deuda Pública y Otros Pasivos	Saldo al 31 de diciembre de 2023 (d)	Disposiciones del Periodo (e)	Amortizaciones del Periodo (f)	Revaluaciones, Reclasificaciones y Otros Ajustes (g)	Saldo Final del Periodo (h) h=d+e-f+g	Pago de Intereses del Periodo (i)	Pago de Comisiones y demás costos asociados durante el Periodo (j)
1. Deuda Pública (1=A+B)							
A. Corto Plazo (A=a1+a2+a3)							
a1) Instituciones de Crédito							
a2) Títulos y Valores							
a3) Arrendamientos Financieros							
B. Largo Plazo (B=b1+b2+b3)							
b1) Instituciones de Crédito							
b2) Títulos y Valores							
b3) Arrendamientos Financieros							
2. Otros Pasivos	19,263,343				23,165,767		
3. Total de la Deuda Pública y Otros Pasivos (3=1+2)	19,263,343				23,165,767		
4. Deuda Contingente¹ (Informativo)							
A. Deuda Contingente 1							
B. Deuda Contingente 2							
C. Deuda Contingente XX							
5. Valor de Instrumentos Bono Cupón Cero² (Informativo)							
A. Instrumento Bono Cupón Cero 1							
B. Instrumento Bono Cupón Cero 2							
C. Instrumento Bono Cupón Cero XX							

¹ Se refiere a cualquier Financiamiento sin tinte o garantía de pago definida, que sea asumida de manera solidaria o subsidiaria por las Entidades Federativas con sus Municipios, organismos descentralizados y empresas de participación estatal mayoritaria y fideicomisos, locales o municipales, y por los Municipios con sus respectivos organismos descentralizados y empresas de participación municipal mayoritaria.

² Se refiere al valor del Bono Cupón Cero que respalda el pago de los créditos asociados al mismo (Activo).

Obligaciones a Corto Plazo (k)	Monto Contratado (l)	Plazo Pactado (m)	Tasa de Interés (n)	Comisiones y Costos Relacionados (o)	Tasa Efectiva (p)
6. Obligaciones a Corto Plazo (Informativo)					
A. Crédito 1					
B. Crédito 2					
C. Crédito XX					

INSTITUTO DE ESTUDIOS DE BACHILLERATO DEL ESTADO DE OAXACA Informe Analítico de Obligaciones Diferentes de Financiamientos -LDF Del 1 de enero al 31 de diciembre de 2024 (PESOS)										
Denominación de las Obligaciones Diferentes de Financiamiento (c)	Fecha del Contrato (d)	Fecha de Inicio de operación del proyecto (e)	Fecha de vencimiento (f)	Monto de la Inversión pactado (g)	Plazo pactado (h)	Monto promedio mensual del pago de la contraprestación (i)	Monto promedio mensual del pago de la contraprestación correspondiente al pago de Inversión (j)	Monto pagado de la Inversión al 31 de diciembre de 2023 (k)	Monto pagado de la Inversión actualizado al 31 de diciembre de 2024 (l)	Saldo pendiente por pagar de la Inversión al 31 de diciembre de 2024 (m = g - l)
A. Asociaciones Público Privadas (APP's) (A=a+b+c+d)										
a) APP 1										
b) APP 2										
c) APP 3										
d) APP XX										
B. Otros Instrumentos (B=a+b+c+d)										
a) Otro Instrumento 1										
b) Otro Instrumento 2										
c) Otro Instrumento 3										
d) Otro Instrumento XX										
C. Total de Obligaciones Diferentes de Financiamiento (C=A+B)										

No aplica

INSTITUTO DE ESTUDIOS DE BACHILLERATO DEL ESTADO DE OAXACA
Estado Analítico del Ejercicio del Presupuesto de Egresos Detallado - LDF
Clasificación por Objeto del Gasto (Capítulo y Concepto)
Del 1 de enero al 31 de diciembre de 2024
(PESOS)

Concepto	Egresos					Subejercicio
	Aprobado	Ampliaciones/ (Reducciones)	Modificado	Devengado	Pagado	
I. Gasto No Etiquetado (I=A+B+C+D+E+F+G+H+I)	606,527,603	-33,144,498	573,383,104	559,933,153	556,970,541	13,449,952
A. Servicios Personales (A=a1+a2+a3+a4+a5+a6+a7)	0	0	0	0	0	0
a1) Remuneraciones al Personal de Carácter Permanente						
a2) Remuneraciones al Personal de Carácter Transitorio						
a3) Remuneraciones Adicionales y Especiales						
a4) Seguridad Social						
a5) Otras Prestaciones Sociales y Económicas						
a6) Previsiones						
a7) Pago de Estímulos a Servidores Públicos						
B. Materiales y Suministros (B=b1+b2+b3+b4+b5+b6+b7+b8+b9)	0	0	0	0	0	0
b1) Materiales de Administración, Emisión de Documentos y Artículos Oficiales						
b2) Alimentos y Utensilios						
b3) Materias Primas y Materiales de Producción y Comercialización						
b4) Materiales y Artículos de Construcción y de Reparación						
b5) Productos Químicos, Farmacéuticos y de Laboratorio						
b6) Combustibles, Lubricantes y Aditivos						
b7) Vestuario, Blancos, Prendas de Protección y Artículos Deportivos						
b8) Materiales y Suministros Para Seguridad						
b9) Herramientas, Refacciones y Accesorios Menores						
C. Servicios Generales (C=c1+c2+c3+c4+c5+c6+c7+c8+c9)	0	0	0	0	0	0
c1) Servicios Básicos						
c2) Servicios de Arrendamiento						
c3) Servicios Profesionales, Científicos, Técnicos y Otros Servicios						
c4) Servicios Financieros, Bancarios y Comerciales						
c5) Servicios de Instalación, Reparación, Mantenimiento y Conservación						
c6) Servicios de Comunicación Social y Publicidad						
c7) Servicios de Traslado y Viáticos						
c8) Servicios Oficiales						
c9) Otros Servicios Generales						
D. Transferencias, Asignaciones, Subsidios y Otras Ayudas (D=d1+d2+d3+d4+d5+d6+d7+d8+d9)	606,527,603	-33,152,479	573,375,124	559,925,172	556,962,560	13,449,952
d1) Transferencias Internas y Asignaciones al Sector Público	606,527,603	-33,152,479	573,375,124	559,925,172	556,962,560	13,449,952
d2) Transferencias al Resto del Sector Público						
d3) Subsidios y Subvenciones						
d4) Ayudas Sociales	0		0	0	0	0
d5) Pensiones y Jubilaciones						
d6) Transferencias a Fideicomisos, Mandatos y Otros Análogos						
d7) Transferencias a la Seguridad Social						
d8) Donativos						
d9) Transferencias al Exterior						
E. Bienes Muebles, Inmuebles e Intangibles (E=e1+e2+e3+e4+e5+e6+e7+e8+e9)	0	7,981	7,981	7,981	7,981	0
e1) Mobiliario y Equipo de Administración	0	7,981	7,981	7,981	7,981	0
e2) Mobiliario y Equipo Educativo y Recreativo						
e3) Equipo e Instrumental Médico y de Laboratorio						
e4) Vehículos y Equipo de Transporte						
e5) Equipo de Defensa y Seguridad						
e6) Maquinaria, Otros Equipos y Herramientas						
e7) Activos Biológicos						
e8) Bienes Inmuebles						
e9) Activos Intangibles						
F. Inversión Pública (F=f1+f2+f3)	0	0	0	0	0	0
f1) Obra Pública en Bienes de Dominio Público						
f2) Obra Pública en Bienes Propios						
f3) Proyectos Productivos y Acciones de Fomento						
G. Inversiones Financieras y Otras Provisiones (G=g1+g2+g3+g4+g5+g6+g7)	0	0	0	0	0	0
g1) Inversiones Para el Fomento de Actividades Productivas						
g2) Acciones y Participaciones de Capital						
g3) Compra de Títulos y Valores						
g4) Concesión de Préstamos						
g5) Inversiones en Fideicomisos, Mandatos y Otros Análogos Fideicomiso de Desastres Naturales (Informativo)						
g6) Otras Inversiones Financieras						
g7) Provisiones para Contingencias y Otras Erogaciones Especiales						
H. Participaciones y Aportaciones (H=h1+h2+h3)	0	0	0	0	0	0
h1) Participaciones						
h2) Aportaciones						
h3) Convenios						
I. Deuda Pública (I=i1+i2+i3+i4+i5+i6+i7)	0	0	0	0	0	0
i1) Amortización de la Deuda Pública						
i2) Intereses de la Deuda Pública						
i3) Comisiones de la Deuda Pública						
i4) Gastos de la Deuda Pública						
i5) Costo por Coberturas						
i6) Apoyos Financieros						
i7) Adeudos de Ejercicios Fiscales Anteriores (ADEFAS)						

Concepto	Egresos					Subejercicio
	Aprobado	Ampliaciones/ (Reducciones)	Modificado	Devengado	Pagado	
II. Gasto Etiquetado (II=A+B+C+D+E+F+G+H+I)	0	474,330	474,330	474,330	474,330	0
A. Servicios Personales (A=a1+a2+a3+a4+a5+a6+a7)	0	0	0	0	0	0
a1) Remuneraciones al Personal de Carácter Permanente						
a2) Remuneraciones al Personal de Carácter Transitorio						
a3) Remuneraciones Adicionales y Especiales						
a4) Seguridad Social						
a5) Otras Prestaciones Sociales y Económicas						
a6) Previsiones						
a7) Pago de Estímulos a Servidores Públicos						
B. Materiales y Suministros (B=b1+b2+b3+b4+b5+b6+b7+b8+b9)	0	0	0	0	0	0
b1) Materiales de Administración, Emisión de Documentos y Artículos Oficiales						
b2) Alimentos y Utensilios						
b3) Materias Primas y Materiales de Producción y Comercialización						
b4) Materiales y Artículos de Construcción y de Reparación						
b5) Productos Químicos, Farmacéuticos y de Laboratorio						
b6) Combustibles, Lubricantes y Aditivos						
b7) Vestuario, Blancos, Prendas de Protección y Artículos Deportivos						
b8) Materiales y Suministros Para Seguridad						
b9) Herramientas, Refacciones y Accesorios Menores						
C. Servicios Generales (C=c1+c2+c3+c4+c5+c6+c7+c8+c9)	0	0	0	0	0	0
c1) Servicios Básicos						
c2) Servicios de Arrendamiento						
c3) Servicios Profesionales, Científicos, Técnicos y Otros Servicios						
c4) Servicios Financieros, Bancarios y Comerciales						
c5) Servicios de Instalación, Reparación, Mantenimiento y Conservación						
c6) Servicios de Comunicación Social y Publicidad						
c7) Servicios de Traslado y Viáticos						
c8) Servicios Oficiales						
c9) Otros Servicios Generales						
D. Transferencias, Asignaciones, Subsidios y Otras Ayudas (D=d1+d2+d3+d4+d5+d6+d)	0	118,450	118,450	118,450	118,450	0
d1) Transferencias Internas y Asignaciones al Sector Público		118,450	118,450	118,450	118,450	0
d2) Transferencias al Resto del Sector Público						
d3) Subsidios y Subvenciones						
d4) Ayudas Sociales						
d5) Pensiones y Jubilaciones		0				
d6) Transferencias a Fideicomisos, Mandatos y Otros Análogos						
d7) Transferencias a la Seguridad Social						
d8) Donativos						
d9) Transferencias al Exterior						
E. Bienes Muebles, Inmuebles e Intangibles (E=e1+e2+e3+e4+e5+e6+e7+e8+e9)	0	355,880	355,880	355,880	355,880	0
e1) Mobiliario y Equipo de Administración		170,170	170,170	170,170	170,170	0
e2) Mobiliario y Equipo Educativo y Recreativo		103,870	103,870	103,870	103,870	0
e3) Equipo e Instrumental Médico y de Laboratorio						
e4) Vehículos y Equipo de Transporte						
e5) Equipo de Defensa y Seguridad						
e6) Maquinaria, Otros Equipos y Herramientas		81,840	81,840	81,840	81,840	0
e7) Activos Biológicos						
e8) Bienes Inmuebles						
e9) Activos Intangibles						
F. Inversión Pública (F=f1+f2+f3)	0	0	0	0	0	0
f1) Obra Pública en Bienes de Dominio Público						
f2) Obra Pública en Bienes Propios						
f3) Proyectos Productivos y Acciones de Fomento						
G. Inversiones Financieras y Otras Provisiones (G=g1+g2+g3+g4+g5+g6+g7)	0	0	0	0	0	0
g1) Inversiones Para el Fomento de Actividades Productivas						
g2) Acciones y Participaciones de Capital						
g3) Compra de Títulos y Valores						
g4) Concesión de Préstamos						
g5) Inversiones en Fideicomisos, Mandatos y Otros Análogos						
Fideicomiso de Desastres Naturales (Informativo)						
g6) Otras Inversiones Financieras						
g7) Provisiones para Contingencias y Otras Erogaciones Especiales						
H. Participaciones y Aportaciones (H=h1+h2+h3)	0	0	0	0	0	0
h1) Participaciones						
h2) Aportaciones						
h3) Convenios						0
I. Deuda Pública (I=i1+i2+i3+i4+i5+i6+i7)	0	0	0	0	0	0
i1) Amortización de la Deuda Pública						
i2) Intereses de la Deuda Pública						
i3) Comisiones de la Deuda Pública						
i4) Gastos de la Deuda Pública						
i5) Costo por Coberturas						
i6) Apoyos Financieros						
i7) Adeudos de Ejercicios Fiscales Anteriores (ADEFAS)						
III. Total de Egresos (III = I + II)	606,527,603	-32,670,168	573,857,434	560,407,483	557,444,871	13,449,952

INSTITUTO DE ESTUDIOS BACHILLERATO DEL ESTADO DE OAXACA

Estado Analítico del Ejercicio del Presupuesto de Egresos Detallado - LDF

Clasificación Administrativa

Del 1 de enero al 31 de diciembre de 2024

(PESOS)

Concepto	Egresos					Subejercicio
	Aprobado	Ampliaciones/ (Reducciones)	Modificado	Devengado	Pagado	
I. Gasto No Etiquetado	606,527,603	-33,144,498	573,383,104	559,933,153	556,970,541	13,449,951
INSTITUTO DE ESTUDIOS DE BACHILLERATO DEL ESTADO DE OAXACA	606,527,603	-33,144,498	573,383,104	559,933,153	556,970,541	13,449,951
II. Gasto Etiquetado	0	474,330	474,330	474,330	474,330	0
INSTITUTO DE ESTUDIOS DE BACHILLERATO DEL ESTADO DE OAXACA	0	474,330	474,330	474,330	474,330	0
III. Total de Egresos (III = I + II)	606,527,603	-32,670,168	573,857,434	560,407,483	557,444,871	13,449,951

INSTITUTO DE ESTUDIOS DE BACHILLERATO DEL ESTADO DE OAXACA
Estado Analítico del Ejercicio del Presupuesto de Egresos Detallado - LDF
Clasificación Funcional (Finalidad y Función)
Del 1 de enero al 31 de diciembre de 2024
(PESOS)

Concepto	Egresos					Subejercicio
	Aprobado	Ampliaciones/ (Reducciones)	Modificado	Devengado	Pagado	
I. Gasto No Etiquetado (I=A+B+C+D)	606,527,603	-33,144,498	573,383,104	559,933,153	556,970,541	13,449,951
A. Gobierno (A=a1+a2+a3+a4+a5+a6+a7+a8)	0	0	0	0	0	0
a1) Legislación						
a2) Justicia						
a3) Coordinación de la Política de Gobierno						
a4) Relaciones Exteriores						
a5) Asuntos Financieros y Hacendarios						
a6) Seguridad Nacional						
a7) Asuntos de Orden Público y de Seguridad Interior						
a8) Otros Servicios Generales						
B. Desarrollo Social (B=b1+b2+b3+b4+b5+b6+b7)	606,527,603	-33,144,498	573,383,104	559,933,153	556,970,541	13,449,951
b1) Protección Ambiental						
b2) Vivienda y Servicios a la Comunidad						
b3) Salud						
b4) Recreación, Cultura y Otras Manifestaciones Sociales						
b5) Educación	606,527,603	-33,144,498	573,383,104	559,933,153	556,970,541	13,449,951
b6) Protección Social						
b7) Otros Asuntos Sociales						
C. Desarrollo Económico (C=c1+c2+c3+c4+c5+c6+c7+c8+c9)	0	0	0	0	0	0
c1) Asuntos Económicos, Comerciales y Laborales en						
c2) Agropecuaria, Silvicultura, Pesca y Caza						
c3) Combustibles y Energía						
c4) Minería, Manufacturas y Construcción						
c5) Transporte						
c6) Comunicaciones						
c7) Turismo						
c8) Ciencia, Tecnología e Innovación						
c9) Otras Industrias y Otros Asuntos Económicos						
D. Otras No Clasificadas en Funciones Anteriores (D=d1+d2+d3)	0	0	0	0	0	0
d1) Transacciones de la Deuda Pública / Costo Financiero de la Deuda						
d2) Transferencias, Participaciones y Aportaciones Entre Diferentes Niveles y Órdenes de Gobierno						
d3) Saneamiento del Sistema Financiero						
d4) Adeudos de Ejercicios Fiscales Anteriores						
II: Gasto Etiquetado (II=A+B+C+D)	0	474,330	474,330	474,330	474,330	0
A. Gobierno (A=a1+a2+a3+a4+a5+a6+a7+a8)	0	0	0	0	0	0
a1) Legislación						
a2) Justicia						
a3) Coordinación de la Política de Gobierno						
a4) Relaciones Exteriores						
a5) Asuntos Financieros y Hacendarios						
a6) Seguridad Nacional						
a7) Asuntos de Orden Público y de Seguridad Interior						
a8) Otros Servicios Generales						
B. Desarrollo Social (B=b1+b2+b3+b4+b5+b6+b7)	0	474,330	474,330	474,330	474,330	0
b1) Protección Ambiental						
b2) Vivienda y Servicios a la Comunidad						
b3) Salud						
b4) Recreación, Cultura y Otras Manifestaciones Sociales						
b5) Educación		474,330	474,330	474,330	474,330	0
b6) Protección Social						
b7) Otros Asuntos Sociales						
C. Desarrollo Económico (C=c1+c2+c3+c4+c5+c6+c7+c8+c9)	0	0	0	0	0	0
c1) Asuntos Económicos, Comerciales y Laborales en						
c2) Agropecuaria, Silvicultura, Pesca y Caza						
c3) Combustibles y Energía						
c4) Minería, Manufacturas y Construcción						
c5) Transporte						
c6) Comunicaciones						
c7) Turismo						
c8) Ciencia, Tecnología e Innovación						
c9) Otras Industrias y Otros Asuntos Económicos						
D. Otras No Clasificadas en Funciones Anteriores (D=d1+d2+d3)	0	0	0	0	0	0
d1) Transacciones de la Deuda Pública / Costo Financiero de la Deuda						
d2) Transferencias, Participaciones y Aportaciones Entre Diferentes Niveles y Órdenes de Gobierno						
d3) Saneamiento del Sistema Financiero						
d4) Adeudos de Ejercicios Fiscales Anteriores						
III. Total de Egresos (III = I + II)	606,527,603	-32,670,168	573,857,434	560,407,483	557,444,871	13,449,951

INSTITUTO ESTATAL DE ESTUDIOS DE BACHILLERATO DEL ESTADO DE OAXACA
Estado Analítico del Ejercicio del Presupuesto de Egresos Detallado - LDF
Clasificación de Servicios Personales por Categoría
Del 1 de enero al 31 diciembre del 2024
(PESOS)

Concepto	Egresos					Subejercicio
	Aprobado	Ampliaciones/ (Reducciones)	Modificado	Devengado	Pagado	
I. Gasto No Etiquetado (I=A+B+C+D+E+F)	572,340,650	-41,923,048	530,417,602	516,967,650	514,007,734	13,449,952
A. Personal Administrativo						0
B. Magisterio	572,340,650.00	-41,923,048	530,417,602	516,967,650	514,007,734	13,449,952
C. Servicios de Salud (C=c1+c2)	0	0	0	0	0	0
c1) Personal Administrativo						0
c2) Personal Médico, paramédico y afín						0
D. Seguridad Pública						0
E. Gastos asociados a la implementación de nuevas leyes federales o reformas a las mismas (E=e1+e2)	0	0	0	0	0	0
e1) Nombre del Programa o Ley 1						0
e2) Nombre del Programa o Ley 2						0
F. Sentencias laborales definitivas						0
II. Gasto Etiquetado (I=A+B+C+D+E+F)	0	0	0	0	0	0
A. Personal Administrativo						0
B. Magisterio	0	0	0	0	0	0
C. Servicios de Salud (C=c1+c2)	0	0	0	0	0	0
c1) Personal Administrativo						0
c2) Personal Médico, paramédico y afín						0
D. Seguridad Pública						0
E. Gastos asociados a la implementación de nuevas leyes federales o reformas a las mismas (E=e1+e2)	0	0	0	0	0	0
e1) Nombre del Programa o Ley 1						0
e2) Nombre del Programa o Ley 2						0
F. Sentencias laborales definitivas						0
III. Total de Gasto en Servicios Personales (III = I + II)	572,340,650	-41,923,048	530,417,602	516,967,650	514,007,734	13,449,952



INSTITUTO DE ESTUDIOS DE BACHILLERATO DEL ESTADO DE OAXACA					
Informe sobre Estudios Actuariales - LDF					
	Pensiones y jubilaciones	Salud	Riesgos de trabajo	Invalidez y vida	Otras prestaciones sociales
<p>Tipo de Sistema Prestación laboral o Fondo general para trabajadores del estado o municipio Beneficio definido, Contribución definida o Mixto</p> <p>Población afiliada Activos Edad máxima Edad mínima Edad promedio Pensionados y Jubilados Edad máxima Edad mínima Edad promedio Beneficiarios Promedio de años de servicio (trabajadores activos) Aportación individual al plan de pensión como % del salario Aportación del ente público al plan de pensión como % del salario Crecimiento esperado de los pensionados y jubilados (como %) Crecimiento esperado de los activos (como %) Edad de Jubilación o Pensión Esperanza de vida</p> <p>Ingresos del Fondo Ingresos Anuales al Fondo de Pensiones</p> <p>Nómina anual Activos Pensionados y Jubilados Beneficiarios de Pensionados y Jubilados</p> <p>Monto mensual por pensión Máximo Mínimo Promedio</p> <p>Monto de la reserva</p> <p>Valor presente de las obligaciones Pensiones y Jubilaciones en curso de pago Generación actual Generaciones futuras</p> <p>Valor presente de las contribuciones asociadas a los sueldos futuros de cotización Generación actual Generaciones futuras</p> <p>Valor presente de aportaciones futuras Generación actual Generaciones futuras Otros Ingresos</p> <p>Déficit/superávit actuarial Generación actual Generaciones futuras</p> <p>Periodo de suficiencia Año de descapitalización Tasa de rendimiento</p> <p>Estudio actuarial Año de elaboración del estudio actuarial Empresa que elaboró el estudio actuarial</p>					



GOBIERNO DEL ESTADO
DE OAXACA

INSTITUTO ESTATAL DE EDUCACIÓN PÚBLICA DE OAXACA

(Entidades Paraestatales y Fideicomisos No Empresariales y No Financieros)



Resultados de los avances obtenidos durante el cuarto trimestre del ejercicio fiscal 2024, en la ejecución de las acciones, programas y proyectos implementados en el Sistema Educativo Estatal, a cargo del Instituto Estatal de Educación Pública de Oaxaca, en el rubro de Educación Básica y Normal.

El Gobierno del Estado, a través del Instituto Estatal de Educación Pública de Oaxaca (IEEPO) garantiza el derecho fundamental a la Educación Básica de forma obligatoria, laica y gratuita; la cual se brinda a la población de la entidad en condiciones de equidad, sin discriminación de ninguna naturaleza, garantizando al mismo tiempo la calidad de esta en cada uno de los centros educativos donde se imparte la Educación Básica.

Para el inicio del ciclo escolar 2022- 2023, el Instituto Estatal de Educación Pública de Oaxaca, brinda servicios educativos de educación inicial, especial y básica en escuelas públicas de las ocho regiones del estado, para la atención de la educación especial se atiende a 4,267 alumnos, con 311 docentes en 180 escuelas, de los cuales 122 son Unidades de Servicios de Apoyo a la Educación Regular (USAER) y 58 Centros de Atención Múltiple (CAM); así mismo para educación preescolar se da atención a 145,760 alumnos, con 9,222 docente en 3,804 escuelas; para el otorgamiento de servicios educativos de educación primaria se atienden a 430,984 alumnos, con apoyo de 24,158 docente en 4,814 escuelas y para la atención del nivel de educación secundaria en sus tres modalidades se atienden con Secundaria General a 48,433 alumnos, con 3,117 docentes en 256 escuelas; con Secundaria Técnica se atienden a 54,110 alumnos con 3,302 docentes en 303 escuelas y con la modalidad de Telesecundarias se atienden a 81,256 alumnos, con 5,667 docentes en 1,604 escuelas. Así mismo se atienden a 538 alumnos con apoyo de 48 docentes en 7 escuelas secundarias para trabajadores y 273 alumnos de 10 secundarias comunitarias atendidas por 23 docentes.

Para fortalecer el Sistema Educativo Estatal (SEE) y promover la profesionalización de docentes que atienden las necesidades educativas en el estado, se brinda servicios educativos a 4,047 alumnos, con la instrucción profesional de 364 docentes, en las 12 escuelas normales ubicadas en el estado, así como a 1,519 alumnos atendidos por 122 docentes en 3 instalaciones de la Universidad Pedagógica Nacional (UPN).



GOBIERNO DEL ESTADO
DE OAXACA



OAXACA
ESTADO DE OAXACA

IEEPO

INSTITUTO ESTADAL
DE EDUCACIÓN PÚBLICA DE OAXACA

El Instituto Estatal de Educación Pública de Oaxaca como autoridad educativa en Oaxaca tiene como objetivo primordial de garantizar su derecho a la educación, implementando estrategias puntuales para asegurar el cumplimiento de calendario escolar vigente y con la finalidad de dar a conocer el cumplimiento a las acciones, programas y/o proyectos, se presentan los siguientes avances obtenidos durante el cuarto trimestre del año 2024.

EDUCACIÓN ESPECIAL.

Para la prestación de los servicios educativos de educación especial se benefició a 1,067 alumnos con una inversión de \$145,754,233.57 y en lo que respecta al funcionamiento se atendieron a 180 centros de educación especial con una inversión de \$396,873.04

EDUCACIÓN INICIAL

Durante el cuarto trimestre en educación inicial se atendió con Servicios educativos a un total de 322 alumnos con una inversión de \$52,499,345.52, en lo que respecta al funcionamiento se atendieron a 10 centros de educación inicial, con una inversión de \$1,740,150.00

EDUCACIÓN PREESCOLAR

Para el otorgamiento de servicios educativos de nivel Preescolar durante el cuarto trimestre del presente año con una inversión de \$1,596,999,413.32 se benefició a 144,693 alumnos, mientras que para lograr el adecuado funcionamiento de este nivel educativo se benefició con una inversión de \$12,897,948.32 a 3,804 escuelas.

ACCIONES DE FORTALECIMIENTO ACADÉMICO DE ALUMNOS DE EDUCACIÓN PREESCOLAR

Como un mecanismo para hacer efectivo el ejercicio del derecho a la educación y garantizar que las niñas, niños y adolescentes permanezcan y concluyan su educación básica y así evitar la deserción y el abandono escolar, con una inversión ejercida de \$405,000.00 se fortaleció académicamente a 7,434 alumnos de educación preescolar de escuelas públicas en el Estado.

EDUCACIÓN PRIMARIA

Para el fortalecimiento del nivel de educación primaria en el Estado, se atendió en el cuarto trimestre del año a 430,984 alumnos con servicios educativos con una inversión de \$6,181,251,461.36 y para el correcto funcionamiento operativo de las 4,814 escuelas públicas, se invirtió \$16,740,936.74



ACCIONES DE FORTALECIMIENTO ACADÉMICO DE ALUMNOS DE EDUCACIÓN PRIMARIA

Como un mecanismo para hacer efectivo el ejercicio del derecho a la educación y garantizar que las niñas, niños y adolescentes permanezcan y concluyan su educación básica y así evitar la deserción y el abandono escolar, con una inversión ejercida de \$1,785,000.00 se fortaleció académicamente a 32,695 alumnos de educación primaria de escuelas públicas en el Estado.

EDUCACIÓN SECUNDARIA

En cuanto al nivel educativo de Secundaria en sus tres modalidades: General, Técnica y Telesecundaria, se otorgaron servicios educativos a 184,541 alumnos con una inversión de \$3,026,545,400.90 y fortalecieron operativamente a 2,180 escuelas, con una inversión de \$15,938,580.10

ACCIONES DE FORTALECIMIENTO ACADÉMICO DE ALUMNOS DE EDUCACIÓN SECUNDARIA

Como un mecanismo para hacer efectivo el ejercicio del derecho a la educación y garantizar que las niñas, niños y adolescentes permanezcan y concluyan su educación básica y así evitar la deserción y el abandono escolar, con una inversión ejercida de \$810,000.00 se fortaleció académicamente a 18,561 alumnos de educación secundaria de escuelas públicas en el Estado.

FORTALECIMIENTO A LA CURRÍCULA ESCOLAR EN EDUCACIÓN BÁSICA

Con la finalidad de reforzar la currícula escolar de la educación básica, que permitan un mayor aprovechamiento en la enseñanza y aprendizaje de los alumnos en las aulas, se implementaron las siguientes acciones:

Programa Fortalecimiento a los Servicios de Educación Especial (PFSEE)
Se implementaron acciones dirigidas al personal con funciones de supervisión, directivos, docentes, equipo de apoyo, que contribuyan a brindar herramientas adecuadas, así como al desarrollo de competencias y habilidades específicas para la atención de los servicios educativos de educación especial, con el fin de desarrollar culturas y prácticas inclusivas que favorezcan la participación y el aprendizaje de las alumnas y alumnos, beneficiando durante el cuarto trimestre del año con una inversión de \$854,372.60 a 595 agentes educativos de educación especial fortalecidos académicamente con acciones de formación y actualización, así mismo, se atendió el mejoramiento de 45 centros educativos de



educación especial, con una inversión de \$4,044,258.30, así así también se estableció la atención complementaria para estudiantes con necesidades educativas especiales, beneficiando a 1,096 alumnas y alumnos de escuelas participante en el programa, con una inversión de \$854,372.60 y para verificar la adecuada implementación del programa y dar seguimiento a cada una de las acciones emprendidas se ejerció una inversión de \$257,238.55

Así mismo se estableció con recursos del PFSEE el proyecto: "Equipamiento Escolar en 44 Centros de Educación Especial en Cinco Regiones del Estado de Oaxaca", con una inversión de \$2,790,610.76 en beneficio de 1,054 alumnos, de 24 municipios de las ocho regiones del Estado.

Programa Expansión de la Educación Inicial (PEEI)

Con la finalidad de ampliar la cobertura de los servicios de educación inicial, se establecieron acciones durante el cuarto trimestre con el Programa Expansión de la Educación Inicial, con una inversión de \$689,600.00 se cumplió la meta de la capacitación de 71 agentes educativos de los Centros de Atención Infantil participantes en el programa ubicados en las ocho regiones del Estado, así mismo se cumplió la meta programada de 10 centros educativos atendidos con mejoramiento escolar a los Centros de Atención Infantil con una inversión de \$2,999,998.26, de igual forma se atendió la meta de 41 centros educativos de educación especial con acciones de difusión de los principios rectores de la Educación Inicial con una inversión de \$50,450.00, así mismo se dio seguimiento a la implementación del Programa PEEI en los 10 Centros de Atención Infantil participantes con una inversión de \$87,151.76

Programa Nacional de Inglés (PRONI)

Para fortalecer las capacidades en la formación de los alumnos de las escuelas de los niveles de preescolar y primaria y cumplir con la obligatoriedad en las escuelas participantes del PRONI, se establece la atención curricular con la asignatura del idioma inglés, otorgando asesoría especializada en idioma inglés beneficiando a 15,148 alumnos, con una inversión de \$4,454,604.00, así mismo durante el cuarto trimestre se llevó a cabo la certificación de docentes en el dominio del idioma inglés beneficiado a 74 asesores externos y docentes de inglés con una inversión de \$4,457,667.14, así también se realizó la certificación internacional de alumnos de educación básica en el dominio del idioma inglés, beneficiando a 87 alumnos y alumnas con una inversión de



\$1,082,697.25 y con la finalidad de reforzar la enseñanza en el idioma inglés en las escuelas participante en el programa, se hizo entrega material educativo complementario a 87 escuelas con una inversión de \$1,349,978.00 y con la finalidad de dar seguimiento a las acciones del programa con una inversión de \$613,643.33 se atendió a 77 escuelas participantes en el PRONI.

Programa Fortalecimiento a la Excelencia Educativa (PROFEXCE).
Estrategia para el Desarrollo Institucional de la Nueva Escuela Normal (EDINEN)

Para impulsar el fortalecimiento de las escuelas normales públicas en el Estado y favorecer su integración y consolidación, así como el mejoramiento de los servicios educativos y de gestión de las instituciones formadoras de maestras y maestros, se implementaron acciones en las 11 escuelas normales con recursos de gasto de operación con una inversión de \$ 7,120,843.38, así mismo se establecieron los siguientes proyectos:

Equipamiento, Conservación y Mantenimiento de las Instituciones Formadoras de Docentes Públicas del Estado de Oaxaca, como parte del Programa Fortalecimiento a la Excelencia Educativa (PROFEXCE), como parte del Programa de Fortalecimiento a la Excelencia Educativa (PROFEXCE)", en beneficio de 1,409 alumnos de 5 escuelas normales con una inversión de \$2,670,562.36

Conservación y Mantenimiento de las Instituciones Formadoras de Docentes Públicas del Estado de Oaxaca, como parte del Programa Fortalecimiento a la Excelencia Educativa (PROFEXCE)", en beneficio de 3,600 alumnas y alumnos de 10 escuelas normales ubicadas en 9 municipios de las ocho regiones del estado, con una inversión de \$13,300,120.00

Equipamiento de las Instituciones Formadoras De Docentes Públicas del Estado de Oaxaca, como parte del Programa Fortalecimiento a la Excelencia Educativa (PROFEXCE)", en beneficio de 2,908 alumnas y alumnos, de ocho escuelas normales ubicadas en las ocho regiones del estado, con una inversión de \$2,470,793.06

Programa para el Desarrollo Profesional Docente (PRODEP 2022)

Con la finalidad de contribuir a fortalecer el perfil necesario para el desempeño de las funciones de personal docente y personal con funciones de dirección, supervisión o asesoría técnico pedagógica, mediante el acceso y/o conclusión de programas de formación, actualización académica, capacitación y/o proyectos de investigación,



durante el cuarto trimestre se implementaron acciones de capacitación para el desarrollo profesional docentes a través de programas de formación, beneficiando a 17,301 figuras educativas de las escuelas públicas de nivel básico en el Estado que concluyeron su proceso de formación y actualización docente, con una inversión de \$28,563,300.00

EDUCACIÓN NORMAL Y FORMADORA DE DOCENTE

Para contribuir en la mejora de la calidad en la educación básica, el Instituto Estatal de Educación Pública de Oaxaca durante el cuarto trimestre del año benefició a 4,047 alumnos con la prestación de los servicios educativos en las escuelas normales del estado, con una inversión de \$235,486,302.95 y para fortalecer el funcionamiento de este nivel educativo, se benefició a 11 escuelas normales, con una inversión de \$3,602,471.30; así mismo con la prestación de servicios otorgados por las Unidades de la Universidad Pedagógica Nacional (UPN), con una inversión de \$26,914,028.83 se benefició a 2,099 alumnos y por lo que respecta a la atención al funcionamiento de las tres Unidades de la Universidad Pedagógica Nacional de invirtió \$47,083.72

FORTALECIMIENTO DEL QUEHACER EDUCATIVO

Para dar atención a las acciones del Instituto y cumplir con los objetivos del quehacer educativo, durante el cuarto trimestre con una inversión de \$748,374,802.38 se benefició a 16,589 personas con funciones administrativas que prestan sus servicios en las áreas administrativas del Instituto. Así mismo para llevar la correcta directriz de las acciones que se implementan en el Instituto con una inversión de \$23,066,906.95 se benefició 209 personas con funciones de Mando Medio y Superior.

Con la finalidad de brindar una correcta atención a los trámites y servicios que otorga el Instituto con una inversión de gasto operativos de \$215,376,659.42 se dio atención a necesidades y requerimientos de 234 áreas administrativas.

Durante el cuarto trimestre derivado de los requerimientos y resoluciones jurídicas se dio respuesta a 4 actores que tenían interpuestas asuntos jurídicos en contra del Instituto, el cual fue atendido con una inversión de \$51,623,628.52

Así mismo, se otorgó el pago al personal jubilado y pensionado de la educación con una inversión ejercida de \$71,341,449.47 en beneficio de 5,000 trabajadores de la educación retirados.

Gobierno del Estado de Oaxaca
UR: 531 - INSTITUTO ESTATAL DE EDUCACIÓN PÚBLICA DE OAXACA
 Estado de Actividades
 Del 1° de enero al 31 de diciembre de 2024 y 2023
 (Cifras en Pesos)



CONCEPTO	2024	2023
INGRESOS Y OTROS BENEFICIOS		
INGRESOS DE GESTIÓN	0	0
IMPUESTOS	0	0
CUOTAS Y APORTACIONES DE SEGURIDAD SOCIAL	0	0
CONTRIBUCIONES DE MEJORAS	0	0
DERECHOS	0	0
PRODUCTOS	0	0
APROVECHAMIENTOS	0	0
INGRESOS POR VENTA DE BIENES Y PRESTACIÓN DE SERVICIOS	0	0
PARTICIPACIONES, APORTACIONES, CONVENIOS, INCENTIVOS DERIVADOS DE LA COLABORACIÓN FISCAL, FONDOS DISTINTOS DE APORTACIONES, TRANSFERENCIAS, ASIGNACIONES, SUBSIDIOS Y SUBVENCIONES	35,101,004,601	30,974,198,118
PARTICIPACIONES, APORTACIONES, CONVENIOS, INCENTIVOS DERIVADOS DE LA COLABORACIÓN FISCAL Y FONDOS DISTINTOS DE APORTACIONES	0	0
TRANSFERENCIAS, ASIGNACIONES, SUBSIDIOS Y SUBVENCIONES, Y PENSIONES Y JUBILACIONES	35,101,004,601	30,974,198,118
OTROS INGRESOS Y BENEFICIOS	0	0
INGRESOS FINANCIEROS	0	0
INCREMENTO POR VARIACIÓN DE INVENTARIOS	0	0
DISMINUCIÓN DEL EXCESO DE ESTIMACIONES POR PÉRDIDA O DETERIORO U OBSOLESCENCIA	0	0
DISMINUCIÓN DEL EXCESO DE PROVISIONES	0	0
OTROS INGRESOS Y BENEFICIOS VARIOS	0	0
TOTAL DE INGRESOS Y OTROS BENEFICIOS	35,101,004,601	30,974,198,118
GASTOS Y OTRAS PÉRDIDAS		
GASTOS DE FUNCIONAMIENTO	0	0
SERVICIOS PERSONALES	0	0
MATERIALES Y SUMINISTROS	0	0
SERVICIOS GENERALES	0	0
TRANSFERENCIAS, ASIGNACIONES, SUBSIDIOS Y OTRAS AYUDAS	34,652,561,165	30,851,844,777
TRANSFERENCIAS INTERNAS Y ASIGNACIONES AL SECTOR PÚBLICO	34,308,328,726	30,673,424,874
TRANSFERENCIAS AL RESTO DEL SECTOR PÚBLICO	0	0
SUBSIDIOS Y SUBVENCIONES	0	0
AYUDAS SOCIALES	233,349,816	33,267,340
PENSIONES Y JUBILACIONES	110,882,623	145,152,563
TRANSFERENCIAS A FIDEICOMISOS, MANDATOS Y CONTRATO ANÁLOGOS	0	0
TRANSFERENCIAS A LA SEGURIDAD SOCIAL	0	0
DONATIVOS	0	0
TRANSFERENCIAS AL EXTERIOR	0	0
PARTICIPACIONES Y APORTACIONES	0	0
PARTICIPACIONES	0	0
APORTACIONES	0	0
CONVENIOS	0	0
INTERESES, COMISIONES Y OTROS GASTOS DE LA DEUDA PÚBLICA	0	0
INTERESES DE LA DEUDA PÚBLICA	0	0
COMISIONES DE LA DEUDA PÚBLICA	0	0
GASTOS DE LA DEUDA PÚBLICA	0	0
COSTO POR COBERTURAS	0	0
APOYOS FINANCIEROS	0	0
OTROS GASTOS Y PÉRDIDAS EXTRAORDINARIAS	0	0
ESTIMACIONES, DEPRECIACIONES, DETERIOROS, OBSOLESCENCIA Y AMORTIZACIONES	0	0
PROVISIONES	0	0
DISMINUCIÓN DE INVENTARIOS	0	0
AUMENTO POR INSUFICIENCIA DE ESTIMACIONES POR PÉRDIDA O DETERIORO U OBSOLESCENCIA	0	0
AUMENTO POR INSUFICIENCIA DE PROVISIONES	0	0
OTROS GASTOS	0	0
INVERSIÓN PÚBLICA	0	0
INVERSIÓN PÚBLICA NO CAPITALIZABLE	0	0
TOTAL DE GASTOS Y OTRAS PERDIDAS	34,652,561,165	30,851,844,777
RESULTADOS DEL EJERCICIO (AHORRO/DESAHORRO)	448,443,436	122,353,341


INSTITUTO ESTATAL DE EDUCACIÓN PÚBLICA DE OAXACA
 OFICIALÍA MAYOR DE LA DIRECCIÓN FINANCIERA

Bajo protesta de decir verdad declaramos que los Estados Financieros y sus notas, son razonablemente correctos y son responsabilidad del emisor.

DIRECTORA FINANCIERA
 C.P. BLANCA ESTELA ROBLES SORIANO


INSTITUTO ESTATAL DE EDUCACIÓN PÚBLICA DE OAXACA
 OFICIALÍA MAYOR

OFICIAL MAYOR
 LIC. ABEL JESÚS LEYVA GANDARILLO


INSTITUTO ESTATAL DE EDUCACIÓN PÚBLICA DE OAXACA
 DIRECCIÓN GENERAL

DIRECTOR GENERAL
 LIC. EMILIO MONTERO PÉREZ

Gobierno del Estado de Oaxaca
UR: 531 - INSTITUTO ESTATAL DE EDUCACIÓN PÚBLICA DE OAXACA
Estado de Situación Financiera
Al 31 de diciembre de 2024 y 2023
(Cifras en Pesos)




CONCEPTO	2024	2023	CONCEPTO	2024	2023
ACTIVO			PASIVO		
ACTIVO CIRCULANTE			PASIVO CIRCULANTE		
EFFECTIVO Y EQUIVALENTES	340,255,791	133,543,754	CUENTAS POR PAGAR A CORTO PLAZO	243,411,837	240,945,953
DERECHOS A RECIBIR EFECTIVO O EQUIVALENTES	148,704,764	107,609,047	DOCUMENTOS POR PAGAR A CORTO PLAZO	0	0
DERECHOS A RECIBIR BIENES O SERVICIOS	0	0	PORCIÓN A CORTO PLAZO DE LA DEUDA PÚBLICA A LARGO PLAZO	0	0
INVENTARIOS	0	0	TÍTULOS Y VALORES A CORTO PLAZO	0	0
ALMACENES	0	0	PASIVOS DIFERIDOS A CORTO PLAZO	0	0
ESTIMACIÓN POR PÉRDIDA O DETERIORO DE ACTIVOS CIRCULANTES	0	0	FONDOS Y BIENES DE TERCEROS EN GARANTÍA Y/O ADMINISTRACIÓN A CORTO PLAZO	0	0
OTROS ACTIVOS CIRCULANTES	0	0	PROVISIONES A CORTO PLAZO	0	0
TOTAL DE ACTIVOS CIRCULANTES	488,960,555	241,152,801	OTROS PASIVOS A CORTO PLAZO	0	0
ACTIVO NO CIRCULANTE			TOTAL DE PASIVOS CIRCULANTES	243,411,837	240,945,953
INVERSIONES FINANCIERAS A LARGO PLAZO	0	0	PASIVO NO CIRCULANTE		
DERECHOS A RECIBIR EFECTIVO O EQUIVALENTES A LARGO PLAZO	0	0	CUENTAS POR PAGAR A LARGO PLAZO	0	0
BIENES INMUEBLES, INFRAESTRUCTURA Y CONSTRUCCIONES EN PROCESO	4,670,321,970	4,670,321,970	DOCUMENTOS POR PAGAR A LARGO PLAZO	0	0
BIENES MUEBLES	784,803,471	581,809,003	DEUDA PÚBLICA A LARGO PLAZO	0	0
ACTIVOS INTANGIBLES	123,000	113,000	PASIVOS DIFERIDOS A LARGO PLAZO	0	0
DEPRECIACIÓN, DETERIORO Y AMORTIZACIÓN ACUMULADA DE BIENES	0	0	FONDOS Y BIENES DE TERCEROS EN GARANTÍA Y/O ADMINISTRACIÓN A LARGO PLAZO	0	0
ACTIVOS DIFERIDOS	0	0	PROVISIONES A LARGO PLAZO	0	0
ESTIMACIÓN POR PÉRDIDA O DETERIORO DE ACTIVOS NO CIRCULANTES	0	0	TOTAL DE PASIVOS NO CIRCULANTES	0	0
OTROS ACTIVOS NO CIRCULANTES	0	0	TOTAL DEL PASIVO	243,411,837	240,945,953
TOTAL DE ACTIVOS NO CIRCULANTES	5,455,248,441	5,252,243,973	HACIENDA PÚBLICA/PATRIMONIO		
TOTAL DEL ACTIVO	5,944,208,996	5,493,396,774	HACIENDA PÚBLICA/PATRIMONIO CONTRIBUIDO	3,089,020	3,089,020
			APORTACIONES	0	0
			DONACIONES DE CAPITAL	3,089,020	3,089,020
			ACTUALIZACIÓN DE LA HACIENDA PÚBLICA/PATRIMONIO	0	0
			HACIENDA PÚBLICA/PATRIMONIO GENERADO	5,697,708,140	5,249,361,801
			Resultados del Ejercicio (Ahorro/Desahorro)	448,443,436	122,353,341
			RESULTADOS DE EJERCICIOS ANTERIORES	4,856,886,357	4,734,630,113
			REVALUOS	0	0
			RESERVAS	0	0
			RECTIFICACIONES DE RESULTADOS DE EJERCICIOS ANTERIORES	392,378,347	392,378,347
			EXCESO O INSUFICIENCIA EN LA ACTUALIZACIÓN DE LA HACIENDA PÚBLICA/PATRIMONIO	0	0
			RESULTADO POR POSICIÓN MONETARIA	0	0
			RESULTADO POR TENENCIA DE ACTIVOS NO MONETARIOS	0	0
			TOTAL HACIENDA PÚBLICA/PATRIMONIO	5,700,797,160	5,252,450,821
			TOTAL DEL PASIVO Y HACIENDA PÚBLICA/PATRIMONIO	5,944,208,996	5,493,396,774

[Handwritten signature in blue ink]



INSTITUTO ESTATAL DE EDUCACIÓN PÚBLICA DE OAXACA
OFICIALÍA MAYOR


C.P. BLANCA ESTELA ROBLES SORIANO **DIRECTORA FINANCIERA**



INSTITUTO ESTATAL DE EDUCACIÓN PÚBLICA DE OAXACA
OFICIALÍA MAYOR

OFICIAL MAYOR

LIC. ABEL JESÚS LEYVA GANDARILLA



INSTITUTO ESTATAL DE EDUCACIÓN PÚBLICA DE OAXACA
DIRECCIÓN GENERAL

LIC. EMILIO MONTERO PÉREZ **DIRECTOR GENERAL**

Gobierno del Estado de Oaxaca
 UR: 531 - INSTITUTO ESTATAL DE EDUCACIÓN PÚBLICA DE OAXACA
 Estado de Variación en la Hacienda Pública
 Del 1° de enero al 31 de diciembre de 2024
 (Cifras en Pesos)



Concepto	Hacienda Pública/ Patrimonio Contribuido	Hacienda Pública/ Patrimonio Generado de Ejercicios Anteriores	Hacienda Pública/ Patrimonio Generado del Ejercicio	Exceso o Insuficiencia en la Actualización de la Hacienda Pública/Patrimonio	Total
Hacienda Pública/Patrimonio Contribuido Neto de 2023	3,089,020				3,089,020
Aportaciones	0				0
Donaciones de Capital	3,089,020				3,089,020
Actualización de la Hacienda Pública/Patrimonio	0				0
Hacienda Pública/Patrimonio Generado Neto de 2023		5,127,008,460	122,353,341		5,249,361,801
Resultados del Ejercicio (Ahorro/Desahorro)			122,353,341		122,353,341
Resultados de Ejercicios Anteriores		4,734,630,113			4,734,630,113
Revalúos		0			0
Reservas		0			0
Rectificaciones de Resultados de Ejercicios Anteriores		392,378,347			392,378,347
Exceso o Insuficiencia en la Actualización de la Hacienda Pública/Patrimonio Neto de 2023				0	0
Resultado por Posición Monetaria				0	0
Resultado por Tenencia de Activos no Monetarios				0	0
Hacienda Pública/Patrimonio Neto Final de 2023	3,089,020	5,127,008,460	122,353,341	0	5,252,450,821
Cambios en la Hacienda Pública/Patrimonio Contribuido Neto de 2024	0				0
Aportaciones	0				0
Donaciones de Capital	0				0
Actualización de la Hacienda Pública/Patrimonio	0				0
Variaciones de la Hacienda Pública/Patrimonio Generado Neto de 2024		122,256,244	326,090,095		448,346,339
Resultados del Ejercicio (Ahorro/Desahorro)			448,443,436		448,443,436
Resultados de Ejercicios Anteriores		122,256,244	-122,353,341		-97,097
Revalúos			0		0
Reservas			0		0
Rectificaciones de Resultados de Ejercicios Anteriores			0		0
Cambios en el Exceso o Insuficiencia en la Actualización de la Hacienda Pública/Patrimonio Neto de 2024				0	0
Resultado por Posición Monetaria				0	0
Resultado por Tenencia de Activos no Monetarios				0	0
Hacienda Pública/Patrimonio Neto Final de 2024	3,089,020	5,249,264,704	448,443,436	0	5,700,797,160

Bajo protesta de decir verdad declaramos que los Estados Financieros y sus notas son razonablemente correctos y son responsabilidad del emisor.

DIRECTORA FINANCIERA

OFICIAL MAYOR

DIRECTOR GENERAL

C.P. BLANCA ESTELA ROBLES SORIANO

LIC. ABEL JESÚS LEYVA GONZÁLEZ

LIC. EMILIO MONTERO PÉREZ

INSTITUTO ESTATAL DE
EDUCACIÓN PÚBLICA
DE OAXACA
OFICIALÍA MAYOR
DIRECCIÓN FINANCIERA

INSTITUTO ESTATAL DE
EDUCACIÓN PÚBLICA
DE OAXACA
OFICIALÍA MAYOR

INSTITUTO ESTATAL DE
EDUCACIÓN PÚBLICA
DE OAXACA
DIRECCIÓN GENERAL

Gobierno del Estado de Oaxaca
UR: 531 - INSTITUTO ESTATAL DE EDUCACIÓN PÚBLICA DE OAXACA
 Estado de Cambios en la Situación Financiera
 Del 1° de enero al 31 de diciembre de 2024
 (Cifras en Pesos)



CONCEPTO	ORIGEN	APLICACIÓN
ACTIVO	0	450,812,223
ACTIVO CIRCULANTE	0	247,807,754
EFFECTIVO Y EQUIVALENTES	0	206,712,038
DERECHOS A RECIBIR EFECTIVO O EQUIVALENTES	0	41,095,717
DERECHOS A RECIBIR BIENES O SERVICIOS	0	0
INVENTARIOS	0	0
ALMACENES	0	0
ESTIMACIÓN POR PÉRDIDA O DETERIORO DE ACTIVOS CIRCULANTES	0	0
OTROS ACTIVOS CIRCULANTES	0	0
ACTIVO NO CIRCULANTE	0	203,004,468
INVERSIONES FINANCIERAS A LARGO PLAZO	0	0
DERECHOS A RECIBIR EFECTIVO O EQUIVALENTES A LARGO PLAZO	0	0
BIENES INMUEBLES, INFRAESTRUCTURA Y CONSTRUCCIONES EN PROCESO	0	0
BIENES MUEBLES	0	202,994,468
ACTIVOS INTANGIBLES	0	10,000
DEPRECIACIÓN, DETERIORO Y AMORTIZACIÓN ACUMULADA DE BIENES	0	0
ACTIVOS DIFERIDOS	0	0
ESTIMACIÓN POR PÉRDIDA O DETERIORO DE ACTIVOS NO CIRCULANTES	0	0
OTROS ACTIVOS NO CIRCULANTES	0	0
PASIVO	2,465,883	0
PASIVO CIRCULANTE	2,465,883	0
CUENTAS POR PAGAR A CORTO PLAZO	2,465,883	0
DOCUMENTOS POR PAGAR A CORTO PLAZO	0	0
PORCIÓN A CORTO PLAZO DE LA DEUDA PÚBLICA A LARGO PLAZO	0	0
TÍTULOS Y VALORES A CORTO PLAZO	0	0
PASIVOS DIFERIDOS A CORTO PLAZO	0	0
FONDOS Y BIENES DE TERCEROS EN GARANTÍA Y/O ADMINISTRACIÓN A CORTO PLAZO	0	0
PROVISIONES A CORTO PLAZO	0	0
OTROS PASIVOS A CORTO PLAZO	0	0
PASIVO NO CIRCULANTE	0	0
CUENTAS POR PAGAR A LARGO PLAZO	0	0
DOCUMENTOS POR PAGAR A LARGO PLAZO	0	0
DEUDA PÚBLICA A LARGO PLAZO	0	0
PASIVOS DIFERIDOS A LARGO PLAZO	0	0
FONDOS Y BIENES DE TERCEROS EN GARANTÍA Y/O ADMINISTRACIÓN A LARGO PLAZO	0	0
PROVISIONES A LARGO PLAZO	0	0
HACIENDA PÚBLICA/PATRIMONIO	122,256,244	122,353,341
HACIENDA PÚBLICA/PATRIMONIO CONTRIBUIDO	0	0
APORTACIONES	0	0
DONACIONES DE CAPITAL	0	0
ACTUALIZACIÓN DE LA HACIENDA PÚBLICA/PATRIMONIO	0	0
HACIENDA PÚBLICA/PATRIMONIO GENERADO	448,346,339	0
Resultados del Ejercicio (Ahorro/Desahorro)	326,090,095	0
RESULTADOS DE EJERCICIOS ANTERIORES	122,256,244	0
REVALUOS	0	0
RESERVAS	0	0
RECTIFICACIONES DE RESULTADOS DE EJERCICIOS ANTERIORES	0	0
EXCESO O INSUFICIENCIA EN LA ACTUALIZACIÓN DE LA HACIENDA PÚBLICA/PATRIMONIO	0	0
RESULTADO POR POSICIÓN MONETARIA	0	0
RESULTADO POR TENENCIA DE ACTIVOS NO MONETARIOS	0	0

Bajo protesta de decir verdad declaramos que los Estados Financieros y sus notas, son razonablemente correctos y son responsabilidad del emisor.

DIRECTORA FINANCIERA

OFICIAL MAYOR

DIRECTOR GENERAL

C.P. BLANCA ESTELA ROBLES SORIANO

LIC. ABEL JESÚS LEYVA GANDARILLAS

LIC. EMILIO MONTERO PÉREZ

DIRECCIÓN FINANCIERA

INSTITUTO ESTATAL DE EDUCACIÓN PÚBLICA DE OAXACA
 OFICIALÍA MAYOR

DIRECCIÓN GENERAL



GOBIERNO DEL ESTADO
DE OAXACA

Gobierno del Estado de Oaxaca
531: Instituto Estatal de Educación Pública de Oaxaca
Estado de Flujos de Efectivo
Del 1 de enero al 31 de Diciembre 2023 y 2024
(Cifras en Pesos)



Concepto	Ene-Dic 2024	Ene-Dic 2023
Flujos de Efectivo de las Actividades de Operación		
Origen	35,101,004,601	30,974,198,118
Impuestos	0	0
Cuotas y Aportaciones de Seguridad Social	0	0
Contribuciones de Mejoras	0	0
Derechos	0	0
Productos	0	0
Aprovechamientos	0	0
Ingresos por Venta de Bienes y Prestación de Servicios	0	0
Participaciones, Aportaciones, Convenios, Incentivos Derivados de la Colaboración Fiscal y Fondos Distintos de Aport	0	0
Transferencias, Asignaciones, Subsidios y Subvenciones, y Pensiones y Jubilaciones	35,101,004,601	30,974,198,118
Otros Orígenes de Operación	0	0
Aplicación	34,652,561,165	30,851,844,777
Servicios Personales	0	0
Materiales y Suministros	0	0
Servicios Generales	0	0
Transferencias Internas y Asignaciones al Sector Público	34,308,328,726	30,673,424,874
Transferencias al resto del Sector Público	0	0
Subsidios y Subvenciones	0	0
Ayudas Sociales	233,349,816	33,267,340
Pensiones y Jubilaciones	110,882,623	145,152,563
Transferencias a Fideicomisos, Mandatos y Contratos Análogos	0	0
Transferencias a la Seguridad Social	0	0
Donativos	0	0
Transferencias al Exterior	0	0
Participaciones	0	0
Aportaciones	0	0
Convenios	0	0
Otras Aplicaciones de Operación	0	0
Flujos Netos de Efectivo por Actividades de Operación	448,443,436	122,353,341
Flujos de Efectivo de las Actividades de Inversión		
Origen	-97,097	70,793,276
Bienes Inmuebles, Infraestructura y Construcciones en Proceso	0	0
Bienes Muebles	0	0
Otros Orígenes de Inversión	-97,097	70,793,276
Aplicación	203,004,468	122,146,493
Bienes Inmuebles, Infraestructura y Construcciones en Proceso	0	0
Bienes Muebles	202,994,468	122,146,493
Otras Aplicaciones de Inversión	10,000	0
Flujos Netos de Efectivo por Actividades de Inversión	-203,101,565	-51,353,217
Flujo de Efectivo de las Actividades de Financiamiento		
Origen	2,465,883	0
<i>Endeudamiento Neto</i>	<i>0</i>	<i>0</i>
Interno	0	0
Externo	0	0
Otros Orígenes de Financiamiento	2,465,883	0
Aplicación	41,095,717	0
<i>Servicios de la Deuda</i>	<i>0</i>	<i>0</i>
Interno	0	0
Externo	0	0
Otras Aplicaciones de Financiamiento	41,095,717	0
Flujos Netos de Efectivo por Actividades de Financiamiento	-38,629,834	0
Incremento/Disminución Neta en el Efectivo y Equivalentes al Efectivo	206,712,038	71,000,124
Efectivo y Equivalentes al Efectivo al Inicio del Ejercicio	133,543,754	62,543,630
Efectivo y Equivalentes al Efectivo al Final del Ejercicio	340,255,792	133,543,754

Bajo protesta de decir verdad declaramos que los Estados Financieros y sus Notas son razonablemente correctos y responsabilidad del emisor.

C.P. BLANCA ESTELA ROBLES SORIANO
DIRECTORA FINANCIERA

INSTITUTO ESTATAL DE
EDUCACIÓN PÚBLICA
DE OAXACA
OFICIALÍA MAYOR
DIRECCIÓN FINANCIERA

LIC. ABEL JESÚS LEYVA GANDARILLAS
OFICIAL MAYOR

INSTITUTO ESTATAL DE
EDUCACIÓN PÚBLICA
DE OAXACA
OFICIALÍA MAYOR

Gobierno del Estado de Oaxaca
 UR: 531 - INSTITUTO ESTATAL DE EDUCACIÓN PÚBLICA DE OAXACA
 Estado Analítico del Activo
 Del 1° de enero al 31 de diciembre de 2024
 (Cifras en Pesos)



DESCRIPCIÓN	SALDO INICIAL	CARGOS DEL PERIODO	ABONOS DEL PERIODO	SALDO FINAL	VARIACIÓN DEL PERIODO
ACTIVO	5,493,396,774	17,231,063,509	16,780,251,286	5,944,208,996	450,812,223
ACTIVO CIRCULANTE	241,152,801	17,027,922,698	16,780,114,943	488,960,555	247,807,754
EFFECTIVO Y EQUIVALENTES	133,543,754	2,072,393,701	1,865,681,663	340,255,791	206,712,038
DERECHOS A RECIBIR EFECTIVO O EQUIVALENTES	107,609,047	14,955,528,997	14,914,433,280	148,704,764	41,095,717
DERECHOS A RECIBIR BIENES O SERVICIOS	0	0	0	0	0
INVENTARIOS	0	0	0	0	0
ALMACENES	0	0	0	0	0
ESTIMACIÓN POR PÉRDIDA O DETERIORO DE ACTIVOS CIRCULANTES	0	0	0	0	0
OTROS ACTIVOS CIRCULANTES	0	0	0	0	0
ACTIVO NO CIRCULANTE	5,252,243,973	203,140,811	136,343	5,455,248,441	203,004,468
INVERSIONES FINANCIERAS A LARGO PLAZO	0	0	0	0	0
DERECHOS A RECIBIR EFECTIVO O EQUIVALENTES A LARGO PLAZO	0	0	0	0	0
BIENES INMUEBLES, INFRAESTRUCTURA Y CONSTRUCCIONES EN PROCESO	4,670,321,970	0	0	4,670,321,970	0
BIENES MUEBLES	581,809,003	203,130,811	136,343	784,803,471	202,994,468
ACTIVOS INTANGIBLES	113,000	10,000	0	123,000	10,000
DEPRECIACIÓN, DETERIORO Y AMORTIZACIÓN ACUMULADA DE BIENES	0	0	0	0	0
ACTIVOS DIFERIDOS	0	0	0	0	0
ESTIMACIÓN POR PÉRDIDA O DETERIORO DE ACTIVOS NO CIRCULANTES	0	0	0	0	0
OTROS ACTIVOS NO CIRCULANTES	0	0	0	0	0

Bajo protesta de decir verdad declaramos que los Estados Financieros y sus notas, son razonablemente correctos y son responsabilidad del emisor:

DIRECTORA FINANCIERA

OFICIAL MAYOR

DIRECTOR GENERAL

CP. BLANCA ESTELA ROBLES SORIANO

LIC. ABEL JESÚS LEYVA GANDARILLAS

LIC. EMILIO MONTERO PÉREZ

DIRECCIÓN FINANCIERA

OFICIALÍA MAYOR

DIRECCIÓN GENERAL

Gobierno del Estado de Oaxaca
 UR: 531 - INSTITUTO ESTATAL DE EDUCACIÓN PÚBLICA DE OAXACA
 Estado Analítico de la Deuda y Otros Pasivos
 Del 1° de enero al 31 de diciembre de 2024
 (Cifras en Pesos)



Denominación de las Deudas	Moneda de Contratación	Institución o País Acreedor	Saldo Inicial del Periodo	Saldo Final del Periodo
DEUDA PÚBLICA				
Corto Plazo				
Deuda Interna				
Instituciones de Crédito	PESOS	MEXICO	0.00	0.00
Titulos y Valores	PESOS	MEXICO	0.00	0.00
Arrendamientos Financieros	PESOS	MEXICO	0.00	0.00
Deuda Externa				
Organismos Financieros Internacionales	PESOS	MEXICO	0.00	0.00
Deuda Bilateral	PESOS	MEXICO	0.00	0.00
Titulos y Valores	PESOS	MEXICO	0.00	0.00
Arrendamientos Financieros	PESOS	MEXICO	0.00	0.00
Subtotal de Deuda Pública a Corto Plazo	PESOS	MEXICO	0.00	0.00
Largo Plazo				
Deuda Interna				
Instituciones de Crédito	PESOS	MEXICO	0.00	0.00
Titulos y Valores	PESOS	MEXICO	0.00	0.00
Arrendamientos Financieros	PESOS	MEXICO	0.00	0.00
Deuda Externa				
Organismos Financieros Internacionales	PESOS	MEXICO	0.00	0.00
Deuda Bilateral	PESOS	MEXICO	0.00	0.00
Titulos y Valores	PESOS	MEXICO	0.00	0.00
Arrendamientos Financieros	PESOS	MEXICO	0.00	0.00
Subtotal de Deuda Pública a Largo Plazo	PESOS	MEXICO	0.00	0.00
Total de Otros Pasivos			240,945,953.12	16,726,203.63
Total de Deuda Pública y Otros Pasivos			240,945,953.12	16,726,203.63


 INSTITUTO ESTATAL DE EDUCACIÓN PÚBLICA DE OAXACA
 DIRECTORA FINANCIERA
 C.P. BLANCA ESTELA ROBLES SORIANO


 INSTITUTO ESTATAL DE EDUCACIÓN PÚBLICA DE OAXACA
 OFICIALÍA MAYOR
 LIC. ABEL JESÚS LEYVA GANDARILLAS


 INSTITUTO ESTATAL DE EDUCACIÓN PÚBLICA DE OAXACA
 DIRECTOR GENERAL
 LIC. EMILIO MONTERO PÉREZ



INFORME SOBRE PASIVOS CONTINGENTES

Juicios: El Instituto está sujeto a diversas reclamaciones y juicios en proceso con Terceros Institucionales, No Institucionales, con trabajadores y extrabajadores, generados principalmente en el Ejercicio 2014.

Al 31 de Diciembre de 2024 el monto estimado es de \$2,858,712,172 (Dos Mil Ochocientos Cincuenta y Ocho Millones Setecientos Doce Mil Ciento Setenta y Dos Pesos)

CUENTA	Ene-Sept 2024
74100 Demandas judiciales en proceso de resolución	2,858,712,172
74200 Resolución de demandas en proceso judicial	2,858,712,172



GOBIERNO DEL ESTADO
DE OAXACA



OAXACA
ESTADO DE OAXACA

IEEPO

INSTITUTO ESTATAL
DE EDUCACIÓN PÚBLICA DE OAXACA

“531 - INSTITUTO ESTATAL DE EDUCACIÓN PÚBLICA DE OAXACA” NOTAS A LOS ESTADOS FINANCIEROS DEL 1 DE ENERO AL 31 DE DICIEMBRE DE 2024 (PESOS)

NOTAS DE GESTIÓN ADMINISTRATIVA

Introducción

El Instituto Estatal de Educación Pública, en cumplimiento a los Artículos 46, Fracción I, inciso g, 47, 48 y 49 de la Ley General de Contabilidad Gubernamental de fecha 6 de diciembre de 2022 emitido por el Consejo Nacional de Armonización Contable; se presentan las Notas a los Estados Financieros apegados a las normas de Información Financiera NIF A-7, en relación a la responsabilidad de rendir cuentas conforme a los postulados de revelación suficiente e importancia relativa con la finalidad que la información sea de mayor utilidad para la toma de decisiones, se integran las siguientes notas a los Estados Financieros con las siguientes clasificaciones:

- A) Notas de Gestión Administrativa
- B) Notas de Desglose, y
- C) Notas de Memoria (Cuentas de Orden)

Autorización e Historia

Fecha de creación: En 1992, se firma el Acta constitutiva que conforma al Instituto Estatal de Educación Pública de Oaxaca, abriendo sus puertas ese mismo año, fue formalizado a través de un decreto de creación como un organismo público Descentralizado con personalidad jurídica y patrimonio propio el 23 de Mayo de 1992, publicándose en el Periódico Oficial de Gobierno del Estado el decreto del Ejecutivo por lo que se crea, incluyendo su primer reglamento interno.

Principales cambios en su estructura. El 20 de julio de 2015, se publicó en el Periódico Oficial del Gobierno del Estado de Oaxaca la reforma al decreto No 2, de fecha mayo 23 de 1992, que crea al Instituto Estatal de Educación Pública de Oaxaca (IEEPO).

Panorama Económico y Financiero

Al Instituto Estatal de Educación Pública se le aprueba un presupuesto de Egresos para el Ejercicio 2024 de \$31,266,221,858 (Treinta y Un Mil Doscientos Sesenta y Seis Millones Doscientos veintiún Mil Ochocientos Cincuenta y Ocho Pesos) con fundamento en la Ley Orgánica del Poder Ejecutivo del Estado de Oaxaca y el Decreto del Presupuesto de Egresos del Estado de Oaxaca, mismo que se encuentra distribuido conforme a la estructura programática presentada en el Programa Operativo Anual (POA).

Dando seguimiento a lo anterior, en el Cuarto Trimestre Enero-Diciembre se realizaron adecuaciones presupuestarias para lograr y reforzar metas programadas (Ampliaciones y Reducciones) que generaron un aumento al presupuesto por un total de \$3,874,906,027 (Tres Mil Ochocientos Setenta y Cuatro Millones Novecientos Seis Mil Ciento Veintisiete Pesos) con base en el Artículo Séptimo transitorio, replanteándose las metas a la Estructura Programática.



GOBIERNO DEL ESTADO
DEL OAXACA



Organización y Objeto Social

- a) Objeto social. El Instituto Estatal de Educación Pública es la autoridad educativa local responsable de los servicios de educación básica incluyendo la indígena, especial, así como la normal y demás para la formación del personal docente en nuestro Estado de Oaxaca.
- b) Su principal actividad es la prestación de servicios educativos para proporcionar a los educandos las herramientas necesarias que estimulen sus aptitudes, desarrollen su confianza y les permita el crecimiento físico, emocional y cognoscitivo.
- c) Ejercicio fiscal. 2024
- d) Régimen jurídico: Persona Moral con Fines no Lucrativos, Entidad paraestatal dependiente del Gobierno del Estado de Oaxaca
- e) Consideraciones fiscales del ente: Declaración informativa de Operaciones con Terceros (DIOT), Entero Mensual de Retención de ISR por servicios profesionales y Entero Mensual de Retenciones de ISR de Ingresos por arrendamiento
- f) Estructura organizacional básica.



f) Estructura Organizacional Básica





g) Fideicomisos de los cuales es fideicomitente o fideicomisario, y contratos análogos, incluyendo mandatos de los cuales es parte. Conforme al Artículo 32 de la Ley General de Contabilidad Gubernamental y la norma NOR_01_04_004 el Instituto no entrega recursos públicos a ninguna Institución fiduciaria.

Bases de Preparación de los Estados Financieros

Se informará sobre:

a) Se ha observado la normatividad emitida por el CONAC y las disposiciones legales aplicables para la elaboración de los Estados Financieros:

- } Ley General de Contabilidad Gubernamental
- } Manual de Contabilidad Gubernamental
- } Clasificadores Presupuestales

b) Se observo durante el periodo Enero-Diciembre de 2024 la normatividad vigente para el reconocimiento, valuación y revelación de los diferentes rubros de la información financiera, así como las bases de medición utilizadas para la elaboración de los estados financieros; costo histórico, valor de realización, valor razonable, valor de recuperación.

c) Postulados básicos de Contabilidad Gubernamental (PBCG).

1. Sustancia económica
2. Entes Públicos
3. Existencia Permanente
4. Revelación Suficiente
5. Importancia Relativa
6. Registro e integración Presupuestaria
7. Consolidación de Información Financiera
8. Devengo Contable
9. Valuación
10. Dualidad Económica
11. Consistencia

Elementos fundamentales que configuran el Sistema de Contabilidad, teniendo incidencia en la identificación, el análisis, la interpretación, la captación, el procesamiento y el reconocimiento de las transformaciones, transacciones y otros eventos que afectan al Instituto Estatal de Educación Pública de Oaxaca y sustentan de manera técnica el registro de las operaciones, la elaboración y presentación de los Estados Financieros, basados en su razonamiento, eficacia demostrada, con la finalidad de uniformar los métodos, procedimientos y prácticas contables.

d) Normatividad supletoria. Las permitidas por la normatividad del CONAC

e) El Instituto Estatal de Educación Pública del Estado de Oaxaca ha aplicado en Ejercicios Anteriores la base de Devengado.

Políticas de Contabilidad Significativas

Son los principios, bases, reglas y procedimientos específicos adoptados por el Instituto Estatal de Educación Pública del Estado de Oaxaca en la elaboración y presentación de sus estados financieros, así mismo selecciona y aplica sus políticas contables de manera congruente para transacciones, otros eventos y condiciones que sean similares.



Se informará sobre:

- a) Actualización: El registro de la contabilidad se realizó en base a los lineamientos establecidos por el CONAC.
- b) Durante el periodo Enero-Diciembre no se realizaron operaciones en moneda extranjera
- c) El Instituto Estatal de Educación Pública del Estado de Oaxaca no tiene recursos excedentes que permitan la inversión en títulos, valores y demás instrumentos financieros que requieran de implementar algún método de valuación de la inversión en acciones de Compañías subsidiarias no consolidadas y asociadas
- d) Sistema y método de valuación de inventarios. La Ley de Contabilidad en su título III, capítulo II, Artículo 23 establece que los bienes muebles e inmuebles que deberán ser registrados en la contabilidad:
 - 1. Los inmuebles destinados a un servicio público conforme a la normatividad aplicable; excepto los considerados como monumentos arqueológicos, artísticos o históricos.
 - 2. Mobiliario y Equipo, incluido el de cómputo, vehículos y demás bienes muebles al servicio del Instituto; y
 - 3. Cualesquiera otros bienes muebles e inmuebles que deban registrarse. Dichos bienes registrados en el inventario, el cual se encuentra conciliado con el registro contable. En el caso de los bienes inmuebles el valor mínimo de registro en ningún caso es menor al catastral del bien inmueble.El CONAC ha emitido las normas para la valoración de los activos y el patrimonio, permite definir y estandarizar los conceptos básicos de valuación, contenidos en las normas particulares aplicables a distintos elementos integrantes de los Estados Financieros.
- e) Beneficios a empleados: No se tienen reservas para beneficios futuros de los empleados.
- f) Provisiones: Durante periodo Enero-Diciembre 2024 el Instituto registró Pasivos contingentes por un monto de \$2,858,712,172 (Dos Mil Ochocientos Cincuenta y Ocho Millones Setecientos Doce Mil Ciento Setenta y Dos Pesos).
- g) Reservas: el Instituto no cuenta con reservas.
- h) Durante el cuarto Trimestre 2024 el Instituto no realizó movimientos que generen cambios en políticas contables y corrección de errores.
- i) Reclasificaciones: El Instituto no realizó reclasificaciones en el periodo a informar.
- j) Depuración y cancelación de saldos. Durante el periodo Enero-Diciembre no se realizaron omisiones, inexactitudes, imprecisiones, errores en la aplicación de las políticas contables que requieran depuraciones o cancelación de saldos.

Posición en Moneda Extranjera y Protección por Riesgo Cambiario

Apegados a los postulados Básicos de Contabilidad Gubernamental, en el postulado de "Valuación; todos los eventos que afecten económicamente al Instituto deben ser cuantificados en términos monetarios y se registrarán al costo histórico o el valor económico más objetivo registrándose en moneda nacional"; por lo que el Instituto no tiene actividades o importes que informar respecto a los siguientes incisos:



- a) Activos en moneda extranjera.
- B Pasivos en moneda extranjera.
- c) Posición en moneda extranjera.
- d) Tipo de cambio.
- e) Equivalente en moneda nacional.

Reporte Analítico del Activo

Debe mostrar la siguiente información:

- a) Vida útil, porcentajes de depreciación y amortización utilizados en los diferentes tipos de activos, o el importe de las pérdidas por deterioro reconocidas.

El Instituto no realiza depreciaciones o amortizaciones a los bienes muebles inventariados.

El cálculo de la depreciación o amortización:

$$\frac{\text{Costo de Adquisición del Activo Depreciable o amortizable} - \text{Valor de Desecho}}{\text{Vida útil}}$$

- b) No se realizaron cambios en el porcentaje de depreciación y amortización y en el valor de los activos ocasionado por deterioro.

c) Importe de los gastos capitalizados en el ejercicio, tanto financieros como de investigación y desarrollo: Durante el trimestre Enero-Diciembre 2024 el Instituto no realizó obras de bienes inmuebles comprendidos como activos y que incrementen su valor.

Respecto a la capitalización de bienes muebles, durante en el periodo a informar se realizaron adquisiciones de bienes muebles por un importe de \$203,004,468 (Doscientos Tres Millones Cuatro Mil Cuatrocientos Sesenta y Ocho Pesos).

d) Riesgos por tipo de cambio o tipo de interés de las inversiones financieras. El Instituto no realiza inversiones financieras

e) Valor en el ejercicio de los bienes construidos por la entidad. Durante el periodo a informar el Instituto no realizó construcción de bienes inmuebles

f) El Instituto no registro otras circunstancias de carácter significativo que afecten el activo, tales como bienes en garantía, señalados en embargos, litigios, títulos de inversiones entregados en garantías, baja significativa del valor de inversiones financieras, etc.

g) No se registraron desmantelamiento de activos, procedimientos, implicaciones, efectos contables.

h) Administración de activos; planeación con el objetivo de que el Instituto los utilice de manera más efectiva.

Adicionalmente, se deben incluir las explicaciones de las principales variaciones en el activo, en cuadros comparativos como sigue:

a) Inversiones en valores. El instituto no tiene inversiones en valores.

b) Patrimonio de Organismos Descentralizados de Control Presupuestario Indirecto. El Control Presupuestario del Instituto no es indirecto

c) Inversiones en empresas de participación mayoritaria. El Instituto no tiene inversiones



- d) Inversiones en empresas de participación minoritaria. El Instituto no tiene inversiones
- e) Patrimonio de Organismos Descentralizados de Control Presupuestario Directo, según corresponda.

Fideicomisos, Mandatos y Análogos

- a) Por ramo administrativo que los reporta. Conforme al Artículo 32 de la Ley General de Contabilidad Gubernamental el Instituto no entrega recursos públicos a ninguna institución fiduciaria.
- b) Enlistar los de mayor monto de disponibilidad, relacionando aquéllos que conforman el 80% de las disponibilidades. Conforme al Artículo 32 de la Ley General de Contabilidad Gubernamental el Instituto no entrega recursos públicos a ninguna institución fiduciaria.

Reporte de la Recaudación

El Instituto Estatal de Educación Pública de Oaxaca percibe ingresos provenientes de Transferencias de recursos de Gobierno Estatal y Federal conforme al presupuesto Autorizado para el Ejercicio Fiscal 2024.

DESCRIPCIÓN	2024	PROYECCIÓN DE RECAUDACIÓN 2024
Transferencias Internas y Asignaciones al Sector Público	619,240,817	140,000,000
Transferencias de Recursos Federales	34,481,763,784	31,126,221,858
TOTAL	35,101,004,601	31,266,221,858

Información sobre la Deuda y el Reporte Analítico de la Deuda

- a) Utilizar al menos los siguientes indicadores: deuda respecto al PIB y deuda respecto a la recaudación tomando, como mínimo, un período igual o menor a 5 años. El Instituto Estatal de Educación Pública de Oaxaca no utiliza indicadores de deuda.
- b) Información de manera agrupada por tipo de valor gubernamental o instrumento financiero en la que se consideren intereses, comisiones, tasa, perfil de vencimiento y otros gastos de la deuda. El Instituto Estatal de Educación Pública de Oaxaca no tiene endeudamiento Financiero

Calificaciones otorgadas

Informar, tanto del ente público como cualquier transacción realizada, que haya sido sujeta a una calificación crediticia. No se cuentan con calificaciones otorgadas o certificaciones.

Proceso de Mejora

- a) Principales Políticas de control interno. Para el desarrollo de los programas deberá ser a mediano plazo y estarán basados en 4 estrategias funcionales y 5 aspectos organizacionales, con objetivos operaciones, actividades, participantes, costos y evaluación sin reducción del presupuesto para obtener una eficiente atención educativa y realizar la capacitación y sensibilización de cada programa.



b) Medidas de desempeño financiero, metas y alcance. La estructura programática es el conjunto de categorías y elementos programáticos ordenados de forma coherente que define las acciones que efectúan los Ejecutores de gasto para alcanzar sus objetivos y metas de acuerdo con las políticas definidas en el Plan Estatal de Desarrollo (PED), programas y presupuestos, ordena y clasifica las acciones de los Ejecutores de gasto para delimitar la aplicación del gasto y permite conocer el resultado esperado de la utilización de los recursos públicos. Conforme a lo dispuesto en el artículo 25 de la LEPyRH los Ejecutores de gasto para la integración de su POA deben sujetarse a la estructura programática que apruebe la Secretaría de Finanzas, la cual contendrá como mínimo:

) Categorías: integradas por finalidad, función, subfunción, eje, programa, subprograma, Anteproyecto, actividad institucional.

) Elementos: integrados por misión, visión, objetivos, metas, indicadores de desempeño, Unidad responsable y Unidad ejecutora, en congruencia con el Plan Estatal de Desarrollo, Programas Sectoriales y regionales.

Los indicadores de desempeño corresponden a un índice, medida, cociente o fórmula que permite establecer un parámetro de medición de lo que se pretende lograr en un tiempo determinado en términos de eficiencia, eficacia, economía y calidad. Estos indicadores son la base para el funcionamiento del Sistema de Evaluación del Desempeño (SED). Asimismo, la Estructura Programática debe ser sencilla para facilitar el análisis del Presupuesto, y podrá sufrir modificaciones siempre y cuando tengan el objetivo de fortalecer los criterios de legalidad, eficiencia, eficacia, economía, transparencia, honestidad, racionalidad, austeridad, control, rendición de cuentas y equidad de género.

Información por Segmentos

Cuando se considere necesario se podrá revelar la información financiera de manera segmentada debido a la diversidad de las actividades y operaciones que realiza el Instituto Estatal de Educación Pública, ya que la misma proporciona información acerca de las diferentes actividades operativas en las cuales participa, de los productos o servicios que maneja, de las diferentes áreas geográficas, de los grupos homogéneos con el objetivo de entender el desempeño, evaluar mejor los riesgos y beneficios del mismo, y entenderlo como un todo y sus partes integrantes.

Consecuentemente, esta información contribuye al análisis más preciso de la situación financiera, grados y fuentes de riesgo y crecimiento potencial de negocio.

Eventos Posteriores al Cierre

No existen eventos posteriores al cierre.

Partes Relacionadas

No existen partes relacionadas que pudieran ejercer influencia significativa sobre la toma de decisiones financieras y operativas.

Responsabilidad sobre la Presentación Razonable de la Información Contable

La Información Contable deberá estar firmada en cada página de la misma e incluir al final la siguiente leyenda: "Bajo protesta de decir verdad



declaramos que los Estados Financieros y sus notas, son razonablemente correctos y son responsabilidad del emisor.

NOTAS DE DESGLOSE

NOTAS AL ESTADO DE ACTIVIDADES

1. El resultado de las operaciones del Instituto Estatal de Educación Pública correspondiente al 31 de Diciembre del Ejercicio 2024, se integra de la siguiente Forma:

CUENTAS	ENERO-DICIEMBRE 2024
Ingresos y Otros Beneficios	
Participaciones, Aportaciones, Transferencias, Asignaciones, Subsidios y Otras Ayudas.	35,101,004,601
Total de Ingresos y Otros Beneficios	35,101,004,601
Gastos y Otras Perdidas	
Transferencias Internas y Asignaciones al Sector Público	34,308,328,726
Ayudas Sociales	233,349,816
Becas	0
Pensiones y Jubilaciones	110,882,623
Otros Gastos y Perdidas Extraordinarias	0
Total de Gastos y Otras Perdidas	34,652,561,165
AHORRO NETO DEL EJERCICIO	448,443,436

Ingresos y Otros Beneficios

Los ingresos correspondientes al Cuarto Trimestre 2024 por un importe de \$35,101,004,601 (Treinta y Cinco Mil Ciento Un Millones Cuatro Mil Seiscientos Un Pesos).

Gastos y Otras Pérdidas

El rubro de Gastos y Otras Perdidas corresponden a los gastos corrientes del Instituto al 31 de Diciembre 2024 por la cantidad de \$34,308,328,726 (Treinta y Cuatro Mil Trescientos Ocho Millones Trescientos Veintiocho Mil Setecientos Veintiséis Pesos) recursos devengados por concepto de Transferencias y Asignaciones al Sector Público, Pensiones y Jubilaciones por un importe de \$110,882,623 (Ciento Diez Millones Ochocientos Ochenta y Dos Mil Seiscientos Veintitrés Pesos) y Ayudas Sociales por \$233,349,816 (Doscientos Treinta y Tres Millones Trescientos Cuarenta y Nueve Mil Ochocientos Dieciséis Pesos).

Ahorro Neto del Ejercicio:

En el Estado de Actividades al 31 de Diciembre de 2024, refleja un ahorro neto del Ejercicio por la Cantidad de \$448,443,436 (Cuatrocientos Cuarenta y Ocho Millones Cuatrocientos Cuarenta y Tres Mil Cuatrocientos Treinta y Seis Pesos).



NOTAS AL ESTADO DE SITUACIÓN FINANCIERA

Activo

Efectivo y Equivalentes

1. El rubro de Efectivo y Equivalentes al 31 de Diciembre de 2024, representa los recursos disponibles de la Entidad:

11131. Bancos Moneda Nacional: esta cuenta refleja saldos por \$340,255,791 (Trescientos Cuarenta Millones Doscientos Cincuenta y Cinco Mil Setecientos Noventa y Un Pesos) recursos distribuidos las siguientes cuentas bancarias de la institución Financiera Santander S.A.

CUENTA	CONCEPTO	SALDO
1.1.1.3.1.005.0001	CTA.6550149290-9 IEEPO-TECNOLOGIA EDUC.D	27,022,337
1.1.1.3.1.005.0112	CTA. 65505116959 IEEPO REINTEGROS COBROS INDEBIDOS	1,069,612
1.1.1.3.1.005.0296	IEEPO 2022 65509386430 REINTEGRO DE PAGOS EN DEMASÍA	1,569,632
1.1.1.3.1.005.0301	CTA 014610655096014967 - IEEPO 2023 ASIGNACIÓN PARA FUNCIONAMIENTO	936,922
1.1.1.3.1.005.0306	CTA. 65509583624 IEEPO SENTENCIAS Y RESOLUCIONES JUDICIALES	7,157
1.1.1.3.1.005.0309	CTA. 65509839692 2023 IEEPO SINIESTROS	840,965
1.1.1.3.1.005.0318	CTA.-65510231954 IEEPO GASTOS DE OPERACION FONE 2024	28,588
1.1.1.3.1.005.0319	IEEPO CTA.-65510281237 ASIGNACION ORDINARIA DE OPERACION 2024	12,260
1.1.1.3.1.005.0320	IEEPO CTA 65510278668 PROG.NACIONAL DE INGLES 2024	37,810
1.1.1.3.1.005.0321	IEEPO CTA.-65510278580 PROG. FORTALECIMIENTO A LA EXCELENCIA EDUC. 2024	34,417
1.1.1.3.1.005.0324	IEEPO CTA 65510301324 2024 TERCEROS INSTITUCIONALES	4
1.1.1.3.1.005.0326	CTA 014610655102870273 - IEEPO PROGRAMA EXPANSIÓN DE LA EDUCACIÓN INICIAL 2024	6,538
1.1.1.3.1.005.0327	CTA 014610655102870134 - IEEPO PROGRAMA FORTALECIMIENTO DE LOS SERVICIOS DE EDUCACIÓN ESPECIAL 2024	8,006
1.1.1.3.1.005.0328	CTA.- 65510476095 IEEPO APOYO EXTRAORDINARIO U080-2024	28,006,813
1.1.1.3.1.005.0329	CTA.-014610655105087089 IEEPO APOYO ESCOLAR 2024	5,697
1.1.1.3.1.005.0330	CTA 014610655102469613 - IEEPO 2024 ASIGNACIÓN PARA FUNCIONAMIENTO	63,180,168



1.1.1.3.1.005.0331	CTA 014610655106495696 - IEEPO FAM IEB CAPITAL 2024	1
1.1.1.3.1.005.0332	CTA 014610655107564924 - IEEPO FAM IES CAPITAL 2024	6,700,000
1.1.1.3.1.005.0333	CTA 014610655107917157 - IEEPO APOYOS EXTRAORDINARIOS U080-210 MDP 2024	210,750,000
1.1.1.3.1.005.0334	CTA 014610655108244722 - IEEPO FAM IEB REMANENTES POTENCIACIÓN CAPITAL 2024	17,881
1.1.1.3.1.005.0335	CTA 014610655108243477 - IEEPO FAM IEB REMANENTES POTENCIACIÓN CAPITAL 2023	20,985
	SALDO	340,255,791

Derechos a recibir Efectivo y Equivalentes y Bienes o Servicios

- 11239 otros Deudores Diversos por Cobrar a Corto Plazo: el monto que se encuentra pendiente de cobro y por recuperar disminuye a \$148,704,764 (Ciento Cuarenta y Ocho Millones Setecientos Cuatro Mil Setecientos Sesenta y Cuatro Pesos), ninguno de los montos se encuentra sujeto a algún tipo de juicio con una antigüedad mayor a 5 años.
- Al finalizar el Cuarto Trimestre del Ejercicio 2024 se generaron Gastos a comprobar, Provisiones de Terceros y Otros deudores con saldos generados por \$41,095,717 (Cuarenta y Un Millones Noventa y Cinco Mil Setecientos Diecisiete Pesos).

Inventarios

- El Instituto Estatal de Educación Pública no cuenta con inventarios de bienes disponibles para su transformación. Esta nota aplica para aquellos entes públicos que realicen algún proceso de transformación y/o elaboración de bienes.

Almacenes

- De la cuenta Almacenes se informará acerca del método de valuación, así como la conveniencia de su aplicación. Adicionalmente, se revelará el impacto en la información financiera por cambios en el método.

Inversiones Financieras

- De la cuenta Fideicomisos, Mandatos y Contratos Análogos se informa que conforme al Artículo 32 de la Ley General de Contabilidad Gubernamental el Instituto no entrega recursos Públicos a ninguna institución Fiduciaria.
- Se informarán los saldos e integración de las cuentas: Participaciones y Aportaciones de Capital, Inversiones a Largo Plazo y Títulos y Valores a Largo Plazo. El Instituto no realiza Inversiones financieras.



Bienes Muebles, Inmuebles e Intangibles

CUENTA	DESCRIPCION	DEBE
1	ACTIVO NO CIRCULANTE	5,252,491,970
1.2.3.1.0	TERRENOS	18,650,531
1.2.3.3.0	EDIFICIOS NO RESIDENCIALES	4,651,671,439
1.2.4.1.1	MUEBLES DE OFICINA Y ESTANTERÍA	5,283,270
1.2.4.1.2	MUEBLES, EXCEPTO DE OFICINA Y ESTANTERÍA	2,408,527
1.2.4.1.3	EQUIPO DE CÓMPUTO Y DE TECNOLOGÍAS DE LA INFORMACIÓN	262,577,791
1.2.4.1.9	OTROS MOBILIARIOS Y EQUIPOS DE ADMINISTRACIÓN	13,925,483
1.2.4.2.1	EQUIPOS Y APARATOS AUDIOVISUALES	55,944,915
1.2.4.2.2	APARATOS DEPORTIVOS	113,963
1.2.4.2.3	CÁMARAS FOTOGRÁFICAS Y DE VIDEO	2,098,341
1.2.4.2.9	OTRO MOBILIARIO Y EQUIPO EDUCACIONAL Y RECREATIVO	239,424,658
1.2.4.3.1	EQUIPO MÉDICO Y DE LABORATORIO	2,732,410
1.2.4.3.2	INSTRUMENTAL MÉDICO Y DE LABORATORIO	498,076
1.2.4.4.1	VEHÍCULOS Y EQUIPO TERRESTRE	187,056,180
1.2.4.6.1	MAQUINARIA Y EQUIPO AGROPECUARIO	46,264
1.2.4.6.2	MAQUINARIA Y EQUIPO INDUSTRIAL	118,000
1.2.4.6.3	MAQUINARIA Y EQUIPO DE CONSTRUCCIÓN	449,672
1.2.4.6.4	SISTEMAS DE AIRE ACONDICIONADO, CALEFACCIÓN Y DE REFRIGERACIÓN INDUSTRIAL Y COMERCIAL	4,835,792
1.2.4.6.5	EQUIPO DE COMUNICACIÓN Y TELECOMUNICACIÓN	4,256,518
1.2.4.6.6	EQUIPOS DE GENERACIÓN ELÉCTRICA, APARATOS Y ACCESORIOS ELÉCTRICOS	656,843
1.2.4.6.7	HERRAMIENTAS Y MÁQUINAS-HERRAMIENTA	312,088
1.2.4.6.9	OTROS EQUIPOS	1,107,234
1.2.4.7.1	BIENES ARTÍSTICOS, CULTURALES Y CIENTÍFICOS	7,800
1.2.5.1.0	SOFTWARE	123,000

Estimaciones y Deterioros

10. Se informarán los criterios utilizados para la determinación de las estimaciones; por ejemplo: estimación de cuentas incobrables, estimación por deterioro de inventarios, deterioro de bienes y cualquier otra que aplique.

Otros Activos

12. Software, por un importe de \$123,000 (Ciento Veintitrés Mil pesos).



Pasivo

Cuentas y Documentos por pagar

1. Relación de las cuentas y documentos por pagar:

CUENTA	DESCRIPCION	SALDO
2	PASIVO	243,411,837
2.1.1.1.5	OTRAS PRESTACIONES SOCIALES Y ECONÓMICAS POR PAGAR A CP	0
2.1.1.2.1	DEUDAS POR ADQUISICIÓN DE BIENES Y CONTRATACIÓN DE SERVICIOS POR PAGAR A CP	0
2.1.1.5.1	TRANSFERENCIAS INTERNAS Y ASIGNACIONES AL SECTOR PÚBLICO	191,892,446
2.1.1.7.1	RETENCIONES DE IMPUESTOS POR PAGAR A CP	692,703
2.1.1.7.2	RETENCIONES DEL SISTEMA DE SEGURIDAD SOCIAL POR PAGAR A CP	47,173,571
2.1.1.7.9	OTRAS RETENCIONES Y CONTRIBUCIONES POR PAGAR A CP	161,142
2.1.1.9.9	OTRAS CUENTAS POR PAGAR A CP	3,491,976

Fondos y Bienes de Terceros en Garantía y/o Administración

- El Instituto no cuenta con recursos localizados en Fondos de Bienes de Terceros en Garantía y/o Administración a corto y largo plazo.

Pasivos Diferidos

- El Instituto no recibió de manera anticipada ingresos o beneficios considerados pasivos diferidos.

Provisiones

- Se informará de las cuentas de provisiones por tipo, monto y naturaleza, así como las características significativas que les impacten.

Otros Pasivos

- De las cuentas de otros pasivos se informará por tipo circulante o no circulante, los montos totales y sus características cualitativas significativas que les impacten financieramente.

NOTAS AL ESTADO DE VARIACIÓN EN LA HACIENDA PÚBLICA

- La cuenta de Hacienda Pública/Patrimonio Generado en el Cuarto Trimestre de 2024, refleja un saldo de \$5,697,708,140 (Cinco Mil Seiscientos Noventa y Siete Millones Setecientos Ocho Mil Ciento



Cuarenta Pesos) que representa la acumulación de resultados de Ejercicios Anteriores.

2. El Patrimonio Generado al 31 de Diciembre de 2024 presenta una modificación respecto al resultado del Ejercicio (Ahorro/Desahorro) por un importe de \$448,443,436 (Cuatrocientos Cuarenta y Ocho Millones Cuatrocientos Cuarenta y Tres Mil Cuatrocientos Treinta y Seis Pesos).

NOTAS AL ESTADO DE FLUJOS DE EFECTIVO

1. Efectivo y Equivalentes al Efectivo

Efectivo y Equivalentes		
Concepto	2024	2023
Efectivo	0	0
Bancos/Tesorería	0	0
Bancos/Dependencias y Otros	340,255,791	133,543,754
Inversiones Temporales (Hasta 3 meses)	0	0
Fondos con Afectación Específica	0	0
Depósitos de Fondos de Terceros en Garantía y/o Administración	0	0
Otros Efectivos y Equivalentes	0	0
Total	340,255,791	133,543,754

2. Detallar las adquisiciones de las Actividades de Inversión efectivamente pagadas, respecto del apartado de aplicación.

Adquisiciones de Actividades de Inversión efectivamente pagadas		
Concepto	2024	2023
Bienes Inmuebles, Infraestructura y Construcciones en Proceso	0	0
Terrenos	0	0
Viviendas	0	0
Edificios no Habitacionales	0	0
Infraestructura	0	0
Construcciones en Proceso en Bienes de Dominio Público	0	0
Construcciones en Proceso en Bienes Propios	0	0
Otros Bienes Inmuebles	0	0
Bienes Muebles	0	0
Mobiliario y Equipo de Administración	95,091,974	41,809,203
Mobiliario y Equipo Educativo y Recreativo	95,135,027	78,308,091



Adquisiciones de Actividades de Inversión efectivamente pagadas		
Concepto	2024	2023
Equipo e Instrumental Médico y de Laboratorio	7,531	226,200
Vehículos y Equipo de Transporte	11,602,982	1,627,000
Equipo de Defensa y Seguridad	0	0
Maquinaria, Otros Equipos y Herramientas	1,156,954	175,999
Colecciones, Obras de Arte y Objetos Valiosos	0	0
Activos Biológicos	0	0
Activos Intangibles	10,000	0
Otras Inversiones	0	0
Total	203,004,468	122,146,493

3. Presentar la Conciliación de los Flujos de Efectivo Netos de las Actividades de Operación y los saldos de Resultados del Ejercicio (Ahorro/Desahorro), utilizando el siguiente cuadro:

CONCILIACION DE FLUJOS DE EFECTIVO NETOS		
Concepto	2024	2023
Resultados del Ejercicio Ahorro/Desahorro	448,443,436	122,353,341
Movimientos de partidas (o rubros) que no afectan al efectivo	0	0
Depreciación	0	0
Amortización	0	0
Incrementos en las provisiones	0	0
Incremento en inversiones producido por revaluación	0	0
Ganancia/pérdida en venta de bienes muebles, inmuebles e intangibles	0	0
Incremento en cuentas por cobrar	41,095,717	-96,300,948
Flujos de Efectivo Netos de las Actividades de Operación	498,118,577	26,052,393



CONCILIACIÓN ENTRE LOS INGRESOS PRESUPUESTARIOS Y CONTABLES, ASÍ COMO ENTRE LOS EGRESOS PRESUPUESTARIOS Y LOS GASTOS CONTABLES

La conciliación se presentará atendiendo a lo dispuesto por el “Acuerdo por el que se emite el formato de conciliación entre los ingresos presupuestarios y contables, así como entre los egresos presupuestarios y los gastos contables” y sus modificaciones.

INSTITUTO ESTADAL DE EDUCACIÓN PÚBLICA DE OAXACA	
Conciliación entre los Ingresos Presupuestarios y Contables	
Del 01 de Enero al 31 de Diciembre 2024	
(Cifras en pesos)	
Concepto	2024
1. Total de Ingresos Presupuestarios	34,855,565,633
2. Más Ingresos Contables No Presupuestarios	
2.1 Ingresos Financieros	
2.2 Incremento por Variación de Inventarios	
2.3 Disminución del Exceso de Estimaciones por Pérdida o Deterioro u Obsolescencia	
2.4 Disminución del Exceso de Provisiones	
2.5 Otros Ingresos y Beneficios Varios	
2.6 Otros Ingresos Contables No Presupuestarios	245,547,744
3. Menos Ingresos Presupuestarios No Contables	
3.1 Aprovechamientos Patrimoniales	
3.2 Ingresos Derivados de Financiamientos	108,776
3.3 Otros Ingresos Presupuestarios No Contables	
4. Total de Ingresos Contables	35,101,004,601



INSTITUTO ESTATAL DE EDUCACIÓN PÚBLICA DE OAXACA	
Conciliación entre los Egresos Presupuestarios y los Gastos Contables	
Del 01 de Enero al 31 de Diciembre de 2024	
(Cifras en pesos)	
Concepto	2024
1. Total de Egresos Presupuestarios	34,855,565,633
2. Menos Egresos Presupuestarios No Contables	203,004,468
2.1 Materias Primas y Materiales de Producción y Comercialización	
2.2 Materiales y Suministros	
2.3 Mobiliario y Equipo de Administración	95,091,974
2.4 Mobiliario y Equipo Educativo y Recreativo	95,135,027
2.5 Equipo e Instrumental Médico y de Laboratorio	7,531
2.6 Vehículos y Equipo de Transporte	11,602,982
2.7 Equipo de Defensa y Seguridad	
2.8 Maquinaria, Otros Equipos y Herramientas	1,156,954
2.9 Activos Biológicos	
2.10 Bienes Inmuebles	
2.11 Activos Intangibles	10,000
2.12 Obra Pública en Bienes de Dominio Público	
2.13 Obra Pública en Bienes Propios	
2.14 Acciones y Participaciones de Capital	
2.15 Compra de Títulos y Valores	
2.16 Concesión de Préstamos	
2.17 Inversiones en Fideicomisos, Mandatos y Otros Análogos	
2.18 Provisiones para Contingencias y Otras Erogaciones Especiales	
2.19 Amortización de la Deuda Pública	
2.20 Adeudos de Ejercicios Fiscales Anteriores (ADEFAS)	
2.21 Otros Egresos Presupuestarios No Contables	



3. Más Gastos Contables No Presupuestarios	0
3.1 Estimaciones, Depreciaciones, Deterioros, Obsolescencia y Amortizaciones	
3.2 Provisiones	
3.3 Disminución de Inventarios	
3.4 Otros Gastos	
3.5 Inversión Pública no Capitalizable	
3.6 Materiales y Suministros (consumos)	
3.7 Otros Gastos Contables No Presupuestarios	
4. Total de Gastos Contables	34,652,561,165



NOTAS DE MEMORIA (CUENTAS DE ORDEN)

Las Notas de Memoria contendrán información sobre las cuentas de orden tanto contables como presupuestarias que se utilizan para registrar movimientos de valores que no afecten o modifiquen el Estado de Situación Financiera del Instituto Estatal de Educación Pública; sin embargo, su incorporación es necesaria con fines de recordatorio, de control y en general sobre los aspectos administrativos, o bien, para consignar sus derechos o responsabilidades contingentes que puedan, o no, presentarse en el futuro.

Cuentas de Orden Contables:

Juicios: El Instituto está sujeto a diversas reclamaciones y juicios en proceso con terceros Institucionales, No Institucionales, con trabajadores y extrabajadores, generados principalmente en el Ejercicio 2014.

Durante el periodo Enero-Diciembre 2024 se dio cumplimiento a obligaciones de Pago correspondientes al Ejercicio, derivado de sentencias y resoluciones en firme por concepto de Primas de Antigüedad por un importe de \$107,914,999 (Ciento Siete Millones Novecientos Catorce Mil Novecientos Noventa y Nueve Pesos).

CUENTA CONCEPTO	IMPORTE
74100. Demandas Judiciales en Proceso de Resolución	2,858,712,172
74200. Resolución de Demandas en Proceso Judicial	2,858,712,172



GOBIERNO DEL ESTADO
DE OAXACA



IEEPO
INSTITUTO ESTATAL
DE EDUCACIÓN PÚBLICA DE OAXACA

Cuentas de Orden Presupuestario

Cuentas de Orden Presupuestarias de Ingresos	
Concepto	2024
Ley de Ingresos Estimada	
Ley de Ingresos por Ejecutar	
Modificaciones a la Ley de Ingresos Estimada	
Ley de Ingresos Devengada	
Ley de Ingresos Recaudada	

Cuentas de Orden Presupuestarias de Egresos	
Concepto	2024
Presupuesto de Egresos Aprobado	31,266,221,858
Presupuesto de Egresos por Ejercer	91,912
Modificaciones al Presupuesto de Egresos Aprobado	3,874,906,027
Presupuesto de Egresos Comprometido	35,141,035,973
Presupuesto de Egresos Devengado	34,855,565,633
Presupuesto de Egresos Ejercido	34,855,565,633
Presupuesto de Egresos Pagado	34,845,660,752


Lugar y Fecha: Reyes Mantecón, Oaxaca a 17 de Enero de 2025.

Bajo protesta de decir verdad declaramos que los estados financieros y sus notas, son razonablemente correctos y son responsabilidad del emisor.



C.P. BLANCA ESTELA ROBLES
SORIANO

DIRECTORA FINANCIERA




INSTITUTO ESTATAL DE
EDUCACIÓN PÚBLICA
DE OAXACA
OFICIALÍA MAYOR
DIRECCIÓN FINANCIERA



LIC. ABEL JESÚS LEYVA
GANDARILLAS

OFICIAL MAYOR



INSTITUTO ESTATAL DE
EDUCACIÓN PÚBLICA
DE OAXACA
OFICIALÍA MAYOR



LIC. EMILIO MONTERO PÉREZ

DIRECTOR GENERAL



INSTITUTO ESTATAL DE
EDUCACIÓN PÚBLICA
DE OAXACA
DIRECCIÓN GENERAL



GOBIERNO DEL ESTADO
DE OAXACA



IEEPO
INSTITUTO ESTATAL
DE EDUCACIÓN PÚBLICA DE OAXACA

Instituto Estatal de Educación Pública de Oaxaca						
Estado Analítico de Ingresos Presupuestarios						
Del 01 de Enero al 31 de Diciembre de 2024						
Rubro de ingresos/Fuente de Financiamiento	Ingreso					Diferencia
	Estimado	Ampliaciones y Reducciones	Modificado	Devengado	Recaudado	
	(1)	(2)	(3= 1 + 2)	(4)	(5)	
Impuestos						
Cuotas y Aportaciones de Seguridad Social						
Contribuciones de Mejoras						
Derechos						
Productos						
Aprovechamientos						
Ingresos por Venta de Bienes, Prestación de Servicios y Otros Ingresos						
Participaciones, Aportaciones, Convenios, Incentivos Derivados de la Colaboración Fiscal y Fondos Distintos de Aportaciones						
Transferencias, Asignaciones, Subsidios y Subvenciones, y Pensiones y Jubilaciones	31,266,221,858	3,874,906,027	35,141,127,885	34,855,565,633	34,855,565,633	3,589,343,775
Ingresos Derivados de Financiamientos						
Total	31,266,221,858	3,874,906,027	35,141,127,885	34,855,565,633	34,855,565,633	3,589,343,775
				Ingresos excedentes		
Rubro de ingresos/Fuente de Financiamiento	Ingreso					Diferencia
	Estimado	Ampliaciones y Reducciones	Modificado	Devengado	Recaudado	
	(1)	(2)	(3= 1 + 2)	(4)	(5)	
Ingresos del Poder Ejecutivo Federal o Estatal y de los Municipios						
Impuestos						
Cuotas y Aportaciones de Seguridad Social						
Contribuciones de Mejoras						
Derechos						
Productos ¹						
Aprovechamientos ²						
Participaciones, Aportaciones, Convenios, Incentivos Derivados de la Colaboración Fiscal y Fondos Distintos de Aportaciones						
Transferencias, Asignaciones, Subsidios y Subvenciones, y Pensiones y Jubilaciones						
Ingresos de los Entes Públicos de los Poderes Legislativo y Judicial, de los Órganos Autónomos y del Sector Paraestatal o Paramunicipal, así como de las Empresas Productivas del Estado	31,266,221,858	3,874,906,027	35,141,127,885	34,855,565,633	34,855,565,633	3,589,343,775
Cuotas y Aportaciones de Seguridad Social						
Productos ¹						
Ingresos por Venta de Bienes, Prestación de Servicios y Otros Ingresos ³						
Transferencias, Asignaciones, Subsidios y Subvenciones, y Pensiones y Jubilaciones	31,266,221,858	3,874,906,027	35,141,127,885	34,855,565,633	34,855,565,633	3,589,343,775
Ingresos Derivados de Financiamientos						
Ingresos Derivados de Financiamientos						
Total	31,266,221,858	3,874,906,027	35,141,127,885	34,855,565,633	34,855,565,633	3,589,343,775
				Ingresos excedentes		

ESTADO ANALITICO DEL EJERCICIO DEL PRESUPUESTO DE EGRESOS
CLASIFICACION POR OBJETO DEL GASTO (CAPITULO-CONCEPTO)

Cve	Concepto	Aprobado 1	Ampliaciones / Reducciones 2= (3-1)	Modificado 3 = (1+2)	Devengado 4	Pagado 5	Subejercicio 6 = (3-4)
531	INSTITUTO ESTATAL DE EDUCACIÓN PÚBLICA DE OAXACA						
4	TRANSFERENCIAS, ASIGNACIONES, SUBSIDIOS Y OTRAS AYUDAS	31,216,221,858.00	3,721,017,296.14	34,937,239,154.14	34,652,561,165.01	34,652,561,165.01	284,677,989.13
1	TRANSFERENCIAS INTERNAS Y ASIGNACIONES AL SECTOR PÚBLICO	31,216,221,858.00	3,166,034,857.53	34,382,256,715.53	34,308,328,726.40	34,308,328,726.40	73,927,989.13
4	AYUDAS SOCIALES	0.00	444,099,816.00	444,099,816.00	233,349,816.00	233,349,816.00	210,750,000.00
5	PENSIONES Y JUBILACIONES	0.00	110,882,622.61	110,882,622.61	110,882,622.61	110,882,622.61	0.00
5	BIENES MUEBLES, INMUEBLES E INTANGIBLES	50,000,000.00	153,888,731.07	203,888,731.07	203,004,468.14	203,004,468.14	884,262.93
1	MOBILIARIO Y EQUIPO DE ADMINISTRACIÓN	15,000,000.00	80,099,393.82	95,099,393.82	95,091,974.37	95,091,974.37	7,419.45
2	MOBILIARIO Y EQUIPO EDUCACIONAL Y RECREATIVO	35,000,000.00	60,173,413.88	95,173,413.88	95,135,027.13	95,135,027.13	38,386.75
3	EQUIPO E INSTRUMENTAL MÉDICO Y DE LABORATORIO	0.00	7,530.65	7,530.65	7,530.65	7,530.65	0.00
4	VEHÍCULOS Y EQUIPO DE TRANSPORTE	0.00	11,609,881.60	11,609,881.60	11,602,981.60	11,602,981.60	6,900.00
6	MAQUINARIA, OTROS EQUIPOS Y HERRAMIENTAS	0.00	1,988,511.12	1,988,511.12	1,156,954.39	1,156,954.39	831,556.73
9	ACTIVOS INTANGIBLES	0.00	10,000.00	10,000.00	10,000.00	10,000.00	0.00
	TOTAL DEPENDENCIA / ENTIDAD	31,266,221,858.00	3,874,906,027.21	35,141,127,885.21	34,855,565,633.15	34,855,565,633.15	285,562,252.06



ESTADO ANALITICO DEL EJERCICIO DEL PRESUPUESTO DE EGRESOS
CLASIFICACION ECONOMICA (POR TIPO DE GASTO)

Cve	Concepto	Aprobado 1	Ampliaciones / Reducciones 2= (3-1)	Modificado 3 = (1+2)	Devengado 4	Pagado 5	Subejercicio 6 = (3-4)
531	INSTITUTO ESTATAL DE EDUCACIÓN PÚBLICA DE OAXACA						
1	GASTO CORRIENTE	31,216,221,858.00	3,610,134,673.53	34,826,356,531.53	34,541,678,542.40	34,541,678,542.40	284,677,989.13
2	GASTO DE CAPITAL	50,000,000.00	153,888,731.07	203,888,731.07	203,004,468.14	203,004,468.14	884,262.93
4	PENSIONES Y JUBILACIONES	0.00	110,882,622.61	110,882,622.61	110,882,622.61	110,882,622.61	0.00
	TOTAL DEPENDENCIA / ENTIDAD:	31,266,221,858.00	3,874,906,027.21	35,141,127,885.21	34,855,565,633.15	34,855,565,633.15	285,562,252.06



ESTADO ANALITICO DEL EJERCICIO DEL PRESUPUESTO DE EGRESOS
CLASIFICACION ADMINISTRATIVA

Cve	Concepto	Aprobado 1	Ampliaciones / Reducciones 2= (3-1)	Modificado 3 = (1+2)	Devengado 4	Pagado Transferido 5	Subejercicio 6 = (3-4)
5	ORGANISMOS PÚBLICOS DESCENTRALIZADOS	31,266,221,858.00	3,874,906,027.21	35,141,127,885.21	34,855,565,633.15	34,855,565,633.15	285,562,252.06
31	INSTITUTO ESTATAL DE EDUCACIÓN PÚBLICA DE OAXACA	31,266,221,858.00	3,874,906,027.21	35,141,127,885.21	34,855,565,633.15	34,855,565,633.15	285,562,252.06
	TOTAL DEL GASTO:	31,266,221,858.00	3,874,906,027.21	35,141,127,885.21	34,855,565,633.15	34,855,565,633.15	285,562,252.06



ESTADO ANALITICO DEL EJERCICIO DEL PRESUPUESTO DE EGRESOS
CLASIFICACION FUNCIONAL (FINALIDAD Y FUNCION)

Cve	Concepto	Aprobado 1	Ampliaciones / Reducciones 2= (3-1)	Modificado 3 = (1+2)	Devengado 4	Pagado 5	Subejercicio 6 = (3-4)
531	INSTITUTO ESTATAL DE EDUCACIÓN PÚBLICA DE OAXACA						
2	DESARROLLO SOCIAL	31,266,221,858.00	3,874,906,027.21	35,141,127,885.21	34,855,565,633.15	34,855,565,633.15	285,562,252.06
5	EDUCACIÓN	31,266,221,858.00	3,874,906,027.21	35,141,127,885.21	34,855,565,633.15	34,855,565,633.15	285,562,252.06
	TOTAL DEPENDENCIA / ENTIDAD	31,266,221,858.00	3,874,906,027.21	35,141,127,885.21	34,855,565,633.15	34,855,565,633.15	285,562,252.06



GOBIERNO DEL ESTADO
DEL OAXACA



OAXACA
CONSTITUCIÓN DEL ESTADO

IEEPO

INSTITUTO ESTADAL
DE EDUCACIÓN PÚBLICA DE OAXACA

ENDEUDAMIENTO NETO
DEL 01 DE ENERO AL 31 DE DICIEMBRE DE 2024

(Pesos)

Identificación de Crédito o Instrumento	Contratación/Colocación	Amortización	Endeudamiento Neto
	A	B	C = A - B
Créditos Bancarios			
Total Créditos Bancarios			
Otros Instrumentos de Deuda			
Total Otros Instrumentos de Deuda			
TOTAL			

NO APLICA



GOBIERNO DEL ESTADO
DE OAXACA



OAXACA
ESTADO

IEEPO
INSTITUTO ESTADAL
DE EDUCACIÓN PÚBLICA DE OAXACA

INTERESES DE LA DEUDA
DEL 01 DE ENERO AL 31 DE DICIEMBRE DE 2024
(Pesos)

Identificación de Crédito o Instrumento	Devengado	Pagado
Créditos Bancarios		
Total de intereses de Créditos Bancarios	0	
Otros Instrumentos de Deuda		
Total de intereses de Otros Instrumentos de Deuda		
TOTAL		

NO APLICA



INDICADORES DE POSTURA FISCAL
DEL 01 DE ENERO AL 31 DE DICIEMBRE DE 2024
(Pesos)

Concepto	Estimado	Devengado	Pagado ³
I. Ingresos Presupuestarios (I=1+2)			
1. Ingresos del Gobierno de la Entidad Federativa ¹			
2. Ingresos del Sector Paraestatal ¹			
II. Egresos Presupuestarios (II=3+4)			
3. Egresos del Gobierno de la Entidad Federativa ²			
4. Egresos del Sector Paraestatal ²			
III. Balance Presupuestario (Superávit o Déficit) (III = I - II)			

Concepto	Estimado	Devengado	Pagado ³
III. Balance presupuestario (Superávit o Déficit)			
IV. Intereses, Comisiones y Gastos de la Deuda			
V. Balance Primario (Superávit o Déficit) (V= III - IV)			

Concepto	Estimado	Devengado	Pagado ³
A. Financiamiento			
B. Amortización de la deuda			
C. Endeudamiento ó desendeudamiento (C = A - B)			

1. Los Ingresos que se presentan son los ingresos presupuestarios totales sin incluir los ingresos por financiamientos. Los Ingresos del Gobierno de la Entidad Federativa corresponden a los del Poder Ejecutivo, Legislativo Judicial y Autónomos
2. Los egresos que se presentan son los egresos presupuestarios totales sin incluir los egresos por amortización. Los egresos del Gobierno de la Entidad Federativa corresponden a los del Poder Ejecutivo, Legislativo, Judicial y Órganos Autónomos
3. Para Ingresos se reportan los ingresos recaudados; para egresos se reportan los egresos pagados



ESTADO ANALITICO DEL EJERCICIO DEL PRESUPUESTO DE EGRESOS
RESUMEN POR PROGRAMA PRESUPUESTARIO

Clave	Concepto	Aprobado 1	Ampliaciones / Reducciones 2= (3-1)	Modificado 3 = (1+2)	Devengado 4	Pagado 5	Subejercicio 6 = (3-4)
5	ORGANISMOS PÚBLICOS DESCENTRALIZADOS	31,266,221,858.00	3,874,906,027.21	35,141,127,885.21	34,855,565,633.15	34,855,565,633.15	285,562,252.06
31	INSTITUTO ESTATAL DE EDUCACIÓN PÚBLICA DE OAXACA	31,266,221,858.00	3,874,906,027.21	35,141,127,885.21	34,855,565,633.15	34,855,565,633.15	285,562,252.06
1	PROGRAMAS	31,266,221,858.00	3,874,906,027.21	35,141,127,885.21	34,855,565,633.15	34,855,565,633.15	285,562,252.06
2	DESEMPEÑO DE LAS FUNCIONES	31,266,221,858.00	3,874,906,027.21	35,141,127,885.21	34,855,565,633.15	34,855,565,633.15	285,562,252.06
	TOTAL DEPENDENCIA / ENTIDAD	31,266,221,858.00	3,874,906,027.21	35,141,127,885.21	34,855,565,633.15	34,855,565,633.15	285,562,252.06

REPORTE DE AVANCE DE GESTIÓN

UR 531 - INSTITUTO ESTATAL DE EDUCACIÓN PÚBLICA DE OAXACA

CUARTO TRIMESTRE 2024



Gobierno del Estado

ALINEACIÓN PED:

ESTRATEGIA: 03-INCREMENTAR LA COBERTURA DE LOS SERVICIOS DE EDUCACIÓN EN EL ESTADO, CON PERTINENCIA INTERCULTURAL E INCLUSIVA, QUE CONTRIBUYAN A ABATIR EL REZAGO EN LA EDUCACIÓN EN EL ESTADO

LÍNEAS DE ACCIÓN: 01-AMPLIAR LA OFERTA EDUCATIVA EN EL ESTADO, PRIORIZANDO LAS ZONAS MARGINADAS DE CARÁCTER RURAL Y LAS PERSONAS VULNERABLES

UE: 003-SUBDIRECCIÓN GENERAL DE SERVICIOS EDUCATIVOS

MATRIZ DE INDICADORES PARA RESULTADOS:

COMPONENTE: 285-SERVICIO EDUCATIVO DE EDUCACION ESPECIAL

ACTIVIDAD: 927-SERVICIO EDUCATIVO DE EDUCACIÓN ESPECIAL

ESTRUCTURA PROGRAMATICA							
PROGRAMA		SUBPROGRAMA		PROYECTO		OBRA/ACTIVIDAD	
167-EDUCACIÓN INCLUYENTE E INTERCULTURAL		01-SERVICIOS EDUCATIVOS DE EDUCACION ESPECIAL OTORGADOS		000--		001-PRESTACIÓN DEL SERVICIO EDUCATIVO DE EDUCACIÓN ESPECIAL	
POBLACIÓN O ÁREA DE ENFOQUE POTENCIAL	ATRIBUTO DE LA POBLACIÓN O ÁREA DE ENFOQUE:	NIÑO, NIÑA Y ADOLESCENTE		HOMBRES:	589342	MUJERES:	573611
				TOTAL:			1162953

PRESUPUESTO ANUAL							
Aprobado	Ampliación	Reducción	Modificado	EJERCIDO T1	EJERCIDO T2	EJERCIDO T3	EJERCIDO T4
326,678,770.74	62,260,722.62	0.00	388,939,493.36	67,998,501.38	80,663,803.93	94,522,954.48	145,754,233.57
				TOTAL EJERCIDO AL TRIMESTRE VIGENTE		388,939,493.36	

PRESUPUESTO TRIMESTRAL DE LA ACTIVIDAD							
Aprobado	Modificado	Comprometido	Devengado	Ejercido	% de Ejercido Vs. Modificado		
99,879,506.77	145,754,233.57	145,754,233.57	145,754,233.57	145,754,233.57	100.00		

DATOS DEL INDICADOR							
Nombre :	PORCENTAJE DE ALUMNAS Y ALUMNOS BENEFICIADOS CON SERVICIOS EDUCATIVOS DE EDUCACION ESPECIAL			Número de indicador :	1168		
Definición :	MIDE EL PORCENTAJE DE ALUMNAS Y ALUMNOS BENEFICIADOS CON SERVICIOS EDUCATIVOS DE EDUCACION ESPECIAL						
Método de Cálculo :	(NUMERO DE ALUMNAS Y ALUMNOS BENEFICIADOS CON SERVICIOS EDUCATIVOS DE EDUCACION ESPECIAL /TOTAL DE NIÑAS Y NIÑOS CON ALGUN TIPO DE DISCAPACIDAD EN EL ESTADO)*100						
Tipo	Dimensión	Frecuencia de Medición	Forma de cálculo del indicador	Tipo de Valor	Sentido Esperado		
GESTIÓN	EFICACIA	TRIMESTRAL	PORCENTAJE	ACUMULADO	ASCENDENTE		
MEDIOS DE VERIFICACIÓN / FUENTE INFORMACIÓN				SUPUESTO			
PROGRAMA OPERATIVO ANUAL, DIRECCIÓN FINANCIERA, DISPONIBLE PARA CONSULTA EN EL LINK. https://www.oaxaca.gob.mx/ieepo/cumplimiento-lgtaip/				LOS PADRES DE FAMILIA DE NINAS, NIÑOS Y ADOLESCENTES EN CONDICIONES ESPECIALES, LOS INSCRIBEN EN CENTROS DE EDUCACIÓN ESPECIAL Y DAN SEGUIMIENTO PARA LA CONCLUSIÓN DE LA EDUCACIÓN BÁSICA.			

DATOS DE LA META							
Definición de la variable Meta:	1 - MIDE EL NUMERO DE ALUMNAS Y ALUMNOS BENEFICIADOS CON SERVICIOS EDUCATIVOS DE EDUCACION ESPECIAL						
Unidad de medida:	25 - NÚMERO						

LÍNEA BASE				VALOR PROGRAMADO ANUAL			
AÑO	2022	VALOR	2,962.00	AÑO	2024	VALOR	4,267.00

AVANCE TRIMESTRAL OBRA/ACTIVIDAD							
METAS	1er.TRIMESTRE	2o.TRIMESTRE	3er.TRIMESTRE	4o.TRIMESTRE	CUMPLIMIENTO DE METAS		
PROGRAMACIÓN INICIAL	1,066.00	1,067.00	1,067.00	1,067.00	T1+T2+T3+T4	4,267.00	
PROGRAMACIÓN ACTUALIZADA	1,066.00	1,067.00	1,067.00	1,067.00	T1+T2+T3+T4	4,267.00	
METAS ALCANZADAS PORCENTAJE ALCANZADO TRIMESTRAL	100.00	100.00	100.00	100.00	PORCENTAJE ALCANZADO ANUAL	100.00	

PORCENTAJE DE CUMPLIMIENTO ALCANZADO EN EL TRIMESTRE: 100.00 %

REPORTE DE AVANCE DE GESTIÓN

UR 531 - INSTITUTO ESTATAL DE EDUCACIÓN PÚBLICA DE OAXACA

CUARTO TRIMESTRE 2024



ALINEACIÓN PED:

ESTRATEGIA: 03-INCREMENTAR LA COBERTURA DE LOS SERVICIOS DE EDUCACIÓN EN EL ESTADO, CON PERTINENCIA INTERCULTURAL E INCLUSIVA, QUE CONTRIBUYAN A ABATIR EL REZAGO EN LA EDUCACIÓN EN EL ESTADO

LÍNEAS DE ACCIÓN: 01-AMPLIAR LA OFERTA EDUCATIVA EN EL ESTADO, PRIORIZANDO LAS ZONAS MARGINADAS DE CARÁCTER RURAL Y LAS PERSONAS VULNERABLES

UE: 003-SUBDIRECCIÓN GENERAL DE SERVICIOS EDUCATIVOS

MATRIZ DE INDICADORES PARA RESULTADOS:

COMPONENTE: 286-SERVICIO EDUCATIVO DE NIVEL INICIAL

ACTIVIDAD: 930-SERVICIO EDUCATIVO DE NIVEL INICIAL

ESTRUCTURA PROGRAMÁTICA							
PROGRAMA		SUBPROGRAMA		PROYECTO		OBRA/ACTIVIDAD	
167-EDUCACIÓN INCLUYENTE E INTERCULTURAL		02-SERVICIOS EDUCATIVOS DE NIVEL INICIAL OTORGADOS		000--		001-PRESTACIÓN DEL SERVICIO EDUCATIVO DEL NIVEL INICIAL	
POBLACIÓN O ÁREA DE ENFOQUE POTENCIAL	ATRIBUTO DE LA POBLACIÓN O ÁREA DE ENFOQUE:	NIÑO, NIÑA Y ADOLESCENTE		HOMBRES:	589342	MUJERES:	573611
						TOTAL:	1162953

PRESUPUESTO ANUAL							
Aprobado	Ampliación	Reducción	Modificado	EJERCIDO T1	EJERCIDO T2	EJERCIDO T3	EJERCIDO T4
112,552,879.48	33,608,064.01	0.00	146,160,943.49	26,954,018.03	30,179,768.91	36,527,811.03	52,499,345.52
						TOTAL EJERCIDO AL TRIMESTRE VIGENTE	146,160,943.49

PRESUPUESTO TRIMESTRAL DE LA ACTIVIDAD							
Aprobado	Modificado	Comprometido	Devengado	Ejercido	% de Ejercido Vs. Modificado		
26,869,342.26	52,499,345.52	52,499,345.52	52,499,345.52	52,499,345.52	100.00		

DATOS DEL INDICADOR							
Nombre :	PORCENTAJE DE ALUMNAS Y ALUMNOS BENEFICIADOS CON SERVICIOS EDUCATIVOS DE NIVEL INICIAL			Número de indicador :	1194		
Definición :	MIDE EL PORCENTAJE DE ALUMNAS Y ALUMNOS BENEFICIADOS CON SERVICIOS EDUCATIVOS DE EDUCACION INICIAL						
Método de Cálculo :	(NUMERO DE ALUMNAS Y ALUMNOS BENEFICIADOS CON SERVICIOS EDUCATIVOS DE EDUCACION INICIAL /TOTAL DE NIÑAS Y NIÑOS EN EDAD DE CURSAR LA EDUCACION INICIAL)*100						
Tipo	Dimensión	Frecuencia de Medición	Forma de cálculo del indicador	Tipo de Valor	Sentido Esperado		
GESTIÓN	EFICACIA	TRIMESTRAL	PORCENTAJE	ACUMULADO	ASCENDENTE		

MEDIOS DE VERIFICACIÓN / FUENTE INFORMACIÓN				SUPUESTO			
SISTEMA DE EVALUACIONES DE LA ARMONIZACIÓN CONTABLE (SEVAC), DIRECCIÓN FINANCIERA DEL IEEO, DISPONIBLE PARA SU CONSULTA EN EL LINK. https://www.oaxaca.gob.mx/ieeo/sistema-de-evaluaciones-de-la-armonizacion-contable-sevac/				LAS TRANSFERENCIAS, ASIGNACIONES, SUBSIDIOS Y OTRAS AYUDAS SON MINISTRADAS EN TIEMPO Y FORMA.			

DATOS DE LA META							
Definición de la variable Meta:	1 - MIDE EL NUMERO DE ALUMNAS Y ALUMNOS BENEFICIADOS CON SERVICIOS EDUCATIVOS DE EDUCACION INICIAL						
Unidad de medida:	25 - NÚMERO						

LÍNEA BASE				VALOR PROGRAMADO ANUAL			
AÑO	2022	VALOR	1,425.00	AÑO	2024	VALOR	1,600.00

AVANCE TRIMESTRAL OBRA/ACTIVIDAD							
METAS	1er.TRIMESTRE	2o.TRIMESTRE	3er.TRIMESTRE	4o.TRIMESTRE	CUMPLIMIENTO DE METAS		
PROGRAMACIÓN INICIAL	400.00	400.00	400.00	400.00	T1+T2+T3+T4	1,600.00	
PROGRAMACIÓN ACTUALIZADA	400.00	400.00	400.00	400.00	T1+T2+T3+T4	1,600.00	
METAS ALCANZADAS	321.00	321.00	322.00	322.00	T1+T2+T3+T4	1,286.00	
PORCENTAJE ALCANZADO TRIMESTRAL	80.25	80.25	80.50	80.50	PORCENTAJE ALCANZADO ANUAL	80.38	

PORCENTAJE DE CUMPLIMIENTO ALCANZADO EN EL TRIMESTRE: 80.50 %

REPORTE DE AVANCE DE GESTIÓN

UR 531 - INSTITUTO ESTATAL DE EDUCACIÓN PÚBLICA DE OAXACA

CUARTO TRIMESTRE 2024



ALINEACIÓN PED:

ESTRATEGIA: 03-INCREMENTAR LA COBERTURA DE LOS SERVICIOS DE EDUCACIÓN EN EL ESTADO, CON PERTINENCIA INTERCULTURAL E INCLUSIVA, QUE CONTRIBUYAN A ABATIR EL REZAGO EN LA EDUCACIÓN EN EL ESTADO
LÍNEAS DE ACCIÓN: 01-AMPLIAR LA OFERTA EDUCATIVA EN EL ESTADO, PRIORIZANDO LAS ZONAS MARGINADAS DE CARÁCTER RURAL Y LAS PERSONAS VULNERABLES
UE: 003-SUBDIRECCIÓN GENERAL DE SERVICIOS EDUCATIVOS

MATRIZ DE INDICADORES PARA RESULTADOS:

COMPONENTE: 286-SERVICIO EDUCATIVO DE NIVEL INICIAL
ACTIVIDAD: 932-ACCIÓN PARA LA EXPANSIÓN A LA EDUCACIÓN INICIAL

ESTRUCTURA PROGRAMÁTICA											
PROGRAMA		SUBPROGRAMA		PROYECTO			OBRA/ACTIVIDAD				
167-EDUCACIÓN INCLUYENTE E INTERCULTURAL		02-SERVICIOS EDUCATIVOS DE NIVEL INICIAL OTORGADOS		000--			003-MEJORAMIENTO ESCOLAR A CENTROS DE ATENCIÓN INFANTIL				
POBLACIÓN O ÁREA DE ENFOQUE POTENCIAL	ATRIBUTO DE LA POBLACIÓN O ÁREA DE ENFOQUE:	NIÑO, NIÑA Y ADOLESCENTE		HOMBRES:	589342	MUJERES:	573611	TOTAL:	1162953		
PRESUPUESTO ANUAL											
Aprobado	Ampliación	Reducción	Modificado	EJERCIDO T1		EJERCIDO T2		EJERCIDO T3			
0.00	3,000,000.00	0.00	3,000,000.00	0.00		0.00		0.00			
								TOTAL EJERCIDO AL TRIMESTRE VIGENTE		2,999,998.26	
PRESUPUESTO TRIMESTRAL DE LA ACTIVIDAD											
Aprobado		Modificado		Comprometido		Devengado		Ejercido		% de Ejercido Vs. Modificado	
0.00		3,000,000.00		2,999,998.26		2,999,998.26		2,999,998.26		100.00	
DATOS DEL INDICADOR											
Nombre :	PORCENTAJE DE ESCUELAS DE NIVEL INICIAL BENEFICIADAS CON MEJORAMIENTO ESCOLAR CON RECURSOS DEL PROGRAMA EXPANSIÓN DE LA EDUCACIÓN INICIAL (PEEI)				Número de indicador :	1232					
Definición :	MIDE EL PORCENTAJE DE ESCUELAS DE NIVEL INICIAL BENEFICIADAS CON MEJORAMIENTO CON RECURSOS DEL PROGRAMA EXPANSIÓN DE LA EDUCACIÓN INICIAL (PEEI)										
Método de Cálculo :	(NUMERO DE ESCUELAS DE NIVEL INICIAL BENEFICIADAS CON MEJORAMIENTO ESCOLAR CON RECURSOS DEL PROGRAMA EXPANSIÓN DE LA EDUCACIÓN INICIAL (PEEI)/TOTAL DE ESCUELAS DE NIVEL INICIAL INSCRITAS EN EL PROGRAMA)*100										
Tipo	Dimensión		Frecuencia de Medición		Forma de cálculo del indicador		Tipo de Valor		Sentido Esperado		
GESTIÓN	EFICACIA		TRIMESTRAL		PORCENTAJE		ACUMULADO		ASCENDENTE		
MEDIOS DE VERIFICACIÓN / FUENTE INFORMACIÓN					SUPUESTO						
PLAN ANUAL DE TRABAJO (PAT), EJERCICIO FISCAL 2023. GENERADO POR LA COORDINACIÓN DE EDUCACIÓN INICIAL, UNIDAD DE EDUCACIÓN INICIAL Y PREESCOLAR, SUBDIRECCIÓN GENERAL DE SERVICIOS EDUCATIVOS DEL IEPEO.					LAS TRANSFERENCIAS, ASIGNACIONES, SUBSIDIOS Y OTRAS AYUDAS SON MINISTRADAS EN TIEMPO Y FORMA POR EL GOBIERNO FEDERAL.						
DATOS DE LA META											
Definición de la variable Meta:	1 - MIDE EL NUMERO DE ESCUELAS DE NIVEL INICIAL BENEFICIADAS CON MEJORAMIENTO ESCOLAR CON RECURSOS DEL PROGRAMA EXPANSIÓN DE LA EDUCACIÓN INICIAL (PEEI)										
Unidad de medida:	25 - NÚMERO										
LÍNEA BASE					VALOR PROGRAMADO ANUAL						
AÑO	2022		VALOR	7.00		AÑO	2024		VALOR	10.00	
AVANCE TRIMESTRAL OBRA/ACTIVIDAD											
METAS	1er.TRIMESTRE		2o.TRIMESTRE		3er.TRIMESTRE		4o.TRIMESTRE		CUMPLIMIENTO DE METAS		
PROGRAMACIÓN INICIAL	0.00	0.00		5.00		5.00		T1+T2+T3+T4		10.00	
PROGRAMACIÓN ACTUALIZADA	0.00	0.00		5.00		5.00		T1+T2+T3+T4		10.00	
METAS ALCANZADAS	0.00	0.00		0.00		5.00		T1+T2+T3+T4		5.00	
PORCENTAJE ALCANZADO TRIMESTRAL	0.00	0.00		0.00		100.00		PORCENTAJE ALCANZADO ANUAL		50.00	

PORCENTAJE DE CUMPLIMIENTO ALCANZADO EN EL TRIMESTRE: 100.00 %

REPORTE DE AVANCE DE GESTIÓN

UR 531 - INSTITUTO ESTATAL DE EDUCACIÓN PÚBLICA DE OAXACA

CUARTO TRIMESTRE 2024



Gobierno del Estado

ALINEACIÓN PED:

ESTRATEGIA: 03-INCREMENTAR LA COBERTURA DE LOS SERVICIOS DE EDUCACIÓN EN EL ESTADO, CON PERTINENCIA INTERCULTURAL E INCLUSIVA, QUE CONTRIBUYAN A ABATIR EL REZAGO EN LA EDUCACIÓN EN EL ESTADO

LÍNEAS DE ACCIÓN: 01-AMPLIAR LA OFERTA EDUCATIVA EN EL ESTADO, PRIORIZANDO LAS ZONAS MARGINADAS DE CARÁCTER RURAL Y LAS PERSONAS VULNERABLES

UE: 003-SUBDIRECCIÓN GENERAL DE SERVICIOS EDUCATIVOS

MATRIZ DE INDICADORES PARA RESULTADOS:

COMPONENTE: 287-SERVICIO EDUCATIVO DE NIVEL PREESCOLAR

ACTIVIDAD: 933-SERVICIO EDUCATIVO DE NIVEL PREESCOLAR

ESTRUCTURA PROGRAMATICA							
PROGRAMA		SUBPROGRAMA		PROYECTO		OBRA/ACTIVIDAD	
167-EDUCACIÓN INCLUYENTE E INTERCULTURAL		03-SERVICIOS EDUCATIVOS DE NIVEL PREESCOLAR OTORGADOS		000--		001-PRESTACIÓN DEL SERVICIO EDUCATIVO DEL NIVEL PREESCOLAR	
POBLACIÓN O ÁREA DE ENFOQUE POTENCIAL	ATRIBUTO DE LA POBLACIÓN O ÁREA DE ENFOQUE:	NIÑO, NIÑA Y ADOLESCENTE		HOMBRES:	589342	MUJERES:	573611
				TOTAL:			1162953

PRESUPUESTO ANUAL							
Aprobado	Ampliación	Reducción	Modificado	EJERCIDO T1	EJERCIDO T2	EJERCIDO T3	EJERCIDO T4
3,826,500,070.91	574,700,845.92	0.00	4,401,200,916.83	796,839,804.46	922,119,835.63	1,085,241,863.42	1,596,999,413.32
				TOTAL EJERCIDO AL TRIMESTRE VIGENTE		4,401,200,916.83	

PRESUPUESTO TRIMESTRAL DE LA ACTIVIDAD							
Aprobado	Modificado	Comprometido	Devengado	Ejercido	% de Ejercido Vs. Modificado		
1,164,572,828.16	1,596,999,413.32	1,596,999,413.32	1,596,999,413.32	1,596,999,413.32	100.00		

DATOS DEL INDICADOR							
Nombre :	PORCENTAJE DE ALUMNAS Y ALUMNOS BENEFICIADOS CON SERVICIOS EDUCATIVOS DE EDUCACION PREESCOLAR			Número de indicador :	1242		
Definición :	MIDE EL PORCENTAJE DE ALUMNAS Y ALUMNOS BENEFICIADOS CON SERVICIOS EDUCATIVOS DE EDUCACION PREESCOLAR						
Método de Cálculo :	(NUMERO DE ALUMNAS Y ALUMNOS BENEFICIADOS CON SERVICIOS EDUCATIVOS DE EDUCACION PREESCOLAR /TOTAL DE NIÑAS Y NIÑOS DE 3 A 5 AÑOS DE EDAD) *100						
Tipo	Dimensión	Frecuencia de Medición	Forma de cálculo del indicador	Tipo de Valor	Sentido Esperado		
GESTIÓN	EFICACIA	TRIMESTRAL	PORCENTAJE	ACUMULADO	ASCENDENTE		

MEDIOS DE VERIFICACIÓN / FUENTE INFORMACIÓN				SUPUESTO			
SISTEMA DE EVALUACIONES DE LA ARMONIZACIÓN CONTABLE (SEVAC), DIRECCIÓN FINANCIERA DEL IEPO, DISPONIBLE PARA SU CONSULTA EN EL LINK. https://www.oaxaca.gob.mx/iepo/sistema-de-evaluaciones-de-la-armonizacion-contable-sevac/				LAS TRANSFERENCIAS, ASIGNACIONES, SUBSIDIOS Y OTRAS AYUDAS SON MINISTRADAS EN TIEMPO Y FORMA.			

DATOS DE LA META							
Definición de la variable Meta:	1 - MIDE EL NUMERO DE ALUMNAS Y ALUMNOS BENEFICIADOS CON SERVICIOS EDUCATIVOS DE EDUCACION PREESCOLAR						
Unidad de medida:	25 - NÚMERO						

LÍNEA BASE				VALOR PROGRAMADO ANUAL			
AÑO	2022	VALOR	108,196.00	AÑO	2024	VALOR	144,693.00

AVANCE TRIMESTRAL OBRA/ACTIVIDAD							
METAS	1er.TRIMESTRE	2o.TRIMESTRE	3er.TRIMESTRE	4o.TRIMESTRE	CUMPLIMIENTO DE METAS		
PROGRAMACIÓN INICIAL	36,173.00	36,173.00	36,173.00	36,174.00	T1+T2+T3+T4	144,693.00	
PROGRAMACIÓN ACTUALIZADA	36,173.00	36,173.00	36,173.00	36,174.00	T1+T2+T3+T4	144,693.00	
METAS ALCANZADAS	36,173.00	36,173.00	36,173.00	36,174.00	T1+T2+T3+T4	144,693.00	
PORCENTAJE ALCANZADO TRIMESTRAL	100.00	100.00	100.00	100.00	PORCENTAJE ALCANZADO ANUAL	100.00	

PORCENTAJE DE CUMPLIMIENTO ALCANZADO EN EL TRIMESTRE: 100.00 %

REPORTE DE AVANCE DE GESTIÓN

UR 531 - INSTITUTO ESTATAL DE EDUCACIÓN PÚBLICA DE OAXACA

CUARTO TRIMESTRE 2024



Gobierno del Estado

ALINEACIÓN PED:

ESTRATEGIA: 03-INCREMENTAR LA COBERTURA DE LOS SERVICIOS DE EDUCACIÓN EN EL ESTADO, CON PERTINENCIA INTERCULTURAL E INCLUSIVA, QUE CONTRIBUYAN A ABATIR EL REZAGO EN LA EDUCACIÓN EN EL ESTADO
LÍNEAS DE ACCIÓN: 01-AMPLIAR LA OFERTA EDUCATIVA EN EL ESTADO, PRIORIZANDO LAS ZONAS MARGINADAS DE CARÁCTER RURAL Y LAS PERSONAS VULNERABLES
UE: 003-SUBDIRECCIÓN GENERAL DE SERVICIOS EDUCATIVOS

MATRIZ DE INDICADORES PARA RESULTADOS:

COMPONENTE: 287-SERVICIO EDUCATIVO DE NIVEL PREESCOLAR
ACTIVIDAD: 934-FUNCIÓN OPERATIVA DE LA ESCUELA DE NIVEL PREESCOLAR

ESTRUCTURA PROGRAMÁTICA							
PROGRAMA		SUBPROGRAMA		PROYECTO		OBRA/ACTIVIDAD	
167-EDUCACIÓN INCLUYENTE E INTERCULTURAL		03-SERVICIOS EDUCATIVOS DE NIVEL PREESCOLAR OTORGADOS		000--		002-FUNCIONAMIENTO DEL SISTEMA EDUCATIVO DEL NIVEL PREESCOLAR	
POBLACIÓN O ÁREA DE ENFOQUE POTENCIAL	ATRIBUTO DE LA POBLACIÓN O ÁREA DE ENFOQUE:	NIÑO, NIÑA Y ADOLESCENTE		HOMBRES:	589342	MUJERES:	573611
						TOTAL:	1162953

PRESUPUESTO ANUAL							
Aprobado	Ampliación	Reducción	Modificado	EJERCIDO T1	EJERCIDO T2	EJERCIDO T3	EJERCIDO T4
70,847,493.96	19,803,595.10	52,425,778.68	38,225,310.38	5,500,800.10	11,007,301.91	8,819,260.05	12,897,948.32
						TOTAL EJERCIDO AL TRIMESTRE VIGENTE	38,225,310.38

PRESUPUESTO TRIMESTRAL DE LA ACTIVIDAD							
Aprobado	Modificado	Comprometido	Devengado	Ejercido	% de Ejercido Vs. Modificado		
14,207,738.84	12,897,948.32	12,897,948.32	12,897,948.32	12,897,948.32	100.00		

DATOS DEL INDICADOR

Nombre :	PORCENTAJE DE ESCUELAS DE NIVEL PREESCOLAR CON SERVICIOS DE OPERACIÓN PAGADOS			Número de indicador :	2022		
Definición :	MIDE EL PORCENTAJE DE ESCUELAS DE NIVEL PREESCOLAR CON SERVICIOS DE OPERACIÓN PAGADOS						
Método de Cálculo :	(NÚMERO DE ESCUELAS DE NIVEL PREESCOLAR CON SERVICIOS DE OPERACIÓN PAGADOS / NÚMERO TOTAL DE ESCUELAS DE NIVEL PREESCOLAR)*100						

Tipo	Dimensión	Frecuencia de Medición	Forma de cálculo del indicador	Tipo de Valor	Sentido Esperado
GESTIÓN	EFICACIA	TRIMESTRAL	PORCENTAJE	FLUJO	ASCENDENTE

MEDIOS DE VERIFICACIÓN / FUENTE INFORMACIÓN	SUPUESTO
PROGRAMA OPERATIVO ANUAL, DIRECCIÓN FINANCIERA, DISPONIBLE PARA CONSULTA EN EL LINK. https://www.oaxaca.gob.mx/ieepo/cumplimiento-lgtaip/	LAS TRANSFERENCIAS, ASIGNACIONES, SUBSIDIOS Y OTRAS AYUDAS SON MINISTRADAS EN TIEMPO Y FORMA.

DATOS DE LA META

Definición de la variable Meta:	1 - MIDE EL NÚMERO DE ESCUELAS DE NIVEL PREESCOLAR CON SERVICIOS DE OPERACIÓN PAGADOS						
Unidad de medida:	25 - NÚMERO						

LÍNEA BASE				VALOR PROGRAMADO ANUAL			
AÑO	VALOR	0.00		AÑO	2024	VALOR	3,804.00

AVANCE TRIMESTRAL OBRA/ACTIVIDAD							
METAS	1er.TRIMESTRE	2o.TRIMESTRE	3er.TRIMESTRE	4o.TRIMESTRE	CUMPLIMIENTO DE METAS		
PROGRAMACIÓN INICIAL	951.00	951.00	951.00	951.00	T1+T2+T3+T4	3,804.00	
PROGRAMACIÓN ACTUALIZADA	951.00	951.00	951.00	951.00	T1+T2+T3+T4	3,804.00	
METAS ALCANZADAS	951.00	951.00	951.00	951.00	T1+T2+T3+T4	3,804.00	
PORCENTAJE ALCANZADO TRIMESTRAL	100.00	100.00	100.00	100.00	PORCENTAJE ALCANZADO ANUAL	100.00	

PORCENTAJE DE CUMPLIMIENTO ALCANZADO EN EL TRIMESTRE: 100.00 %

REPORTE DE AVANCE DE GESTIÓN

UR 531 - INSTITUTO ESTATAL DE EDUCACIÓN PÚBLICA DE OAXACA

CUARTO TRIMESTRE 2024



ALINEACIÓN PED:

ESTRATEGIA: 01-INCREMENTAR EL ACCESO Y LA EFICIENCIA TERMINAL DE LOS SERVICIOS EDUCATIVOS, REDUCIENDO LA DESERCIÓN Y EL ABANDONO ESCOLAR

LÍNEAS DE ACCIÓN: 01-IMPULSAR LOS PROYECTOS Y ACCIONES PARA INCREMENTAR LOS AÑOS PROMEDIO DE ESCOLARIDAD Y REDUCIR LA DESERCIÓN ESCOLAR

UE: 003-SUBDIRECCIÓN GENERAL DE SERVICIOS EDUCATIVOS

MATRIZ DE INDICADORES PARA RESULTADOS:

COMPONENTE: 287-SERVICIO EDUCATIVO DE NIVEL PREESCOLAR

ACTIVIDAD: 1800-ACCIÓN PARA EL FORTALECIMIENTO ACADÉMICO DEL NIVEL PREESCOLAR

ESTRUCTURA PROGRAMÁTICA							
PROGRAMA		SUBPROGRAMA		PROYECTO		OBRA/ACTIVIDAD	
167-EDUCACIÓN INCLUYENTE E INTERCULTURAL		03-SERVICIOS EDUCATIVOS DE NIVEL PREESCOLAR OTORGADOS		000--		003-APOYO PARA EL FORTALECIMIENTO ACADÉMICO DE ALUMNOS DE EDUCACIÓN PREESCOLAR DE ESCUELAS PÚBLICAS	
POBLACIÓN O ÁREA DE ENFOQUE POTENCIAL	ATRIBUTO DE LA POBLACIÓN O ÁREA DE ENFOQUE:	NIÑO, NIÑA Y ADOLESCENTE		HOMBRES:	589342	MUJERES:	573611
				TOTAL:		1162953	

PRESUPUESTO ANUAL							
Aprobado	Ampliación	Reducción	Modificado	EJERCIDO T1	EJERCIDO T2	EJERCIDO T3	EJERCIDO T4
0.00	15,510,285.00	964,710.00	14,545,575.00	0.00	8,198,415.00	5,942,160.00	405,000.00
				TOTAL EJERCIDO AL TRIMESTRE VIGENTE		14,545,575.00	

PRESUPUESTO TRIMESTRAL DE LA ACTIVIDAD						
Aprobado	Modificado	Comprometido	Devengado	Ejercido	% de Ejercido Vs. Modificado	
0.00	405,000.00	405,000.00	405,000.00	405,000.00	100.00	

DATOS DEL INDICADOR						
Nombre :	PORCENTAJE DE ALUMNOS Y ALUMNAS DEL NIVEL PREESCOLAR BENEFICIADAS CON ACCIONES DE FORTALECIMIENTO ACADÉMICO			Número de indicador :	2283	
Definición :	MIDE EL PORCENTAJE DE ALUMNOS Y ALUMNAS DEL NIVEL PREESCOLAR BENEFICIADAS CON ACCIONES DE FORTALECIMIENTO ACADÉMICO					
Método de Cálculo :	(ALUMNOS Y ALUMNAS DEL NIVEL PREESCOLAR BENEFICIADAS CON ACCIONES DE FORTALECIMIENTO ACADÉMICO/ TOTAL DE ALUMNOS Y ALUMNAS DEL NIVEL PREESCOLAR PROGRAMADOS A BENEFICIAR CON ACCIONES DE FORTALECIMIENTO ACADÉMICO)*100					
Tipo	Dimensión	Frecuencia de Medición	Forma de cálculo del indicador	Tipo de Valor	Sentido Esperado	
GESTIÓN	EFICACIA	TRIMESTRAL	PORCENTAJE	FLUJO	ASCENDENTE	

MEDIOS DE VERIFICACIÓN / FUENTE INFORMACIÓN			SUPUESTO			
SISTEMA DE EVALUACIONES DE LA ARMONIZACIÓN CONTABLE (SEVAC), DIRECCIÓN FINANCIERA DEL IEPEO, DISPONIBLE PARA SU CONSULTA EN EL LINK. HTTPS://WWW.OAXACA.GOB.MX/IEPEO/SISTEMA-DE-EVALUACIONES-DE-LA-ARMONIZACION-CONTABLE-SEVAC/			LOS PADRES DE FAMILIA BRINDAN APOYO A LAS NIÑAS, NIÑOS Y ADOLESCENTES PARA CONCLUIR SU EDUCACIÓN BÁSICA.			

DATOS DE LA META						
Definición de la variable Meta:	1 - MIDE EL NÚMERO DE ALUMNOS Y ALUMNAS DEL NIVEL PREESCOLAR BENEFICIADAS CON ACCIONES DE FORTALECIMIENTO ACADÉMICO					
Unidad de medida:	25 - NÚMERO					

LÍNEA BASE				VALOR PROGRAMADO ANUAL			
AÑO	2020	VALOR	0.00	AÑO	2024	VALOR	40,026.00

AVANCE TRIMESTRAL OBRA/ACTIVIDAD							
METAS	1er.TRIMESTRE	2o.TRIMESTRE	3er.TRIMESTRE	4o.TRIMESTRE	CUMPLIMIENTO DE METAS		
PROGRAMACIÓN INICIAL	0.00	20,243.00	19,783.00	0.00	T1+T2+T3+T4	40,026.00	
PROGRAMACIÓN ACTUALIZADA	0.00	20,243.00	19,783.00	0.00	T1+T2+T3+T4	40,026.00	
METAS ALCANZADAS	0.00	12,809.00	19,783.00	7,434.00	T1+T2+T3+T4	40,026.00	
PORCENTAJE ALCANZADO TRIMESTRAL	0.00	63.28	100.00	0.00	PORCENTAJE ALCANZADO ANUAL	100.00	

PORCENTAJE DE CUMPLIMIENTO ALCANZADO EN EL TRIMESTRE: 0 %

REPORTE DE AVANCE DE GESTIÓN
UR 531 - INSTITUTO ESTATAL DE EDUCACIÓN PÚBLICA DE OAXACA
CUARTO TRIMESTRE 2024



ALINEACIÓN PED:

ESTRATEGIA: 03-INCREMENTAR LA COBERTURA DE LOS SERVICIOS DE EDUCACIÓN EN EL ESTADO, CON PERTINENCIA INTERCULTURAL E INCLUSIVA, QUE CONTRIBUYAN A ABATIR EL REZAGO EN LA EDUCACIÓN EN EL ESTADO
LÍNEAS DE ACCIÓN: 01-AMPLIAR LA OFERTA EDUCATIVA EN EL ESTADO, PRIORIZANDO LAS ZONAS MARGINADAS DE CARÁCTER RURAL Y LAS PERSONAS VULNERABLES
UE: 003-SUBDIRECCIÓN GENERAL DE SERVICIOS EDUCATIVOS

MATRIZ DE INDICADORES PARA RESULTADOS:

COMPONENTE: 288-SERVICIO EDUCATIVO DE NIVEL PRIMARIA
ACTIVIDAD: 935-SERVICIO EDUCATIVO DE NIVEL PRIMARIA

ESTRUCTURA PROGRAMÁTICA							
PROGRAMA		SUBPROGRAMA		PROYECTO		OBRA/ACTIVIDAD	
167-EDUCACIÓN INCLUYENTE E INTERCULTURAL		04-SERVICIOS EDUCATIVOS DE NIVEL PRIMARIA OTORGADOS		000--		001-PRESTACIÓN DEL SERVICIO EDUCATIVO DEL NIVEL PRIMARIA	
POBLACIÓN O ÁREA DE ENFOQUE POTENCIAL	ATRIBUTO DE LA POBLACIÓN O ÁREA DE ENFOQUE:	NIÑO, NIÑA Y ADOLESCENTE		HOMBRES:	589342	MUJERES:	573611
						TOTAL:	1162953

PRESUPUESTO ANUAL							
Aprobado	Ampliación	Reducción	Modificado	EJERCIDO T1	EJERCIDO T2	EJERCIDO T3	EJERCIDO T4
15,810,913,179.65	2,090,269,062.48	1,299,453,458.27	16,601,728,783.86	3,350,142,807.25	3,330,628,646.69	3,739,705,868.56	6,181,251,461.36
						TOTAL EJERCIDO AL TRIMESTRE VIGENTE	16,601,728,783.86

PRESUPUESTO TRIMESTRAL DE LA ACTIVIDAD							
Aprobado	Modificado	Comprometido	Devengado	Ejercido	% de Ejercido Vs. Modificado		
5,194,084,534.32	6,181,251,461.36	6,181,251,461.36	6,181,251,461.36	6,181,251,461.36	100.00		

DATOS DEL INDICADOR							
Nombre :	PORCENTAJE DE ALUMNAS Y ALUMNOS BENEFICIADOS CON SERVICIOS EDUCATIVOS DE EDUCACION PRIMARIA			Número de indicador :	1252		
Definición :	MIDE EL PORCENTAJE DE ALUMNAS Y ALUMNOS BENEFICIADOS CON SERVICIOS EDUCATIVOS DE EDUCACION PRIMARIA						
Método de Cálculo :	(NUMERO DE ALUMNAS Y ALUMNOS BENEFICIADOS CON SERVICIOS EDUCATIVOS DE EDUCACION PRIMARIA/TOTAL DE NIÑAS Y NIÑOS DE 6 A 11 AÑOS DE EDAD)*100						
Tipo	Dimensión	Frecuencia de Medición	Forma de cálculo del indicador	Tipo de Valor	Sentido Esperado		
GESTIÓN	EFICACIA	TRIMESTRAL	PORCENTAJE	ACUMULADO	ASCENDENTE		

MEDIOS DE VERIFICACIÓN / FUENTE INFORMACIÓN				SUPUESTO			
SISTEMA DE EVALUACIONES DE LA ARMONIZACIÓN CONTABLE (SEVAC), DIRECCIÓN FINANCIERA DEL IEPO, DISPONIBLE PARA SU CONSULTA EN EL LINK. https://www.oaxaca.gob.mx/iepo/sistema-de-evaluaciones-de-la-armonizacion-contable-sevac/				LOS PADRES DE FAMILIA BRINDAN APOYO A LAS NIÑAS, NIÑOS Y ADOLESCENTES PARA CONCLUIR SU EDUCACIÓN BÁSICA.			

DATOS DE LA META							
Definición de la variable Meta:	1 - MIDE EL NUMERO DE ALUMNAS Y ALUMNOS BENEFICIADOS CON SERVICIOS EDUCATIVOS DE EDUCACION PRIMARIA						
Unidad de medida:	25 - NÚMERO						

LÍNEA BASE				VALOR PROGRAMADO ANUAL			
AÑO	2022	VALOR	325,084.00	AÑO	2024	VALOR	430,984.00

AVANCE TRIMESTRAL OBRA/ACTIVIDAD							
METAS	1er.TRIMESTRE	2o.TRIMESTRE	3er.TRIMESTRE	4o.TRIMESTRE	CUMPLIMIENTO DE METAS		
PROGRAMACIÓN INICIAL	107,746.00	107,746.00	107,746.00	107,746.00	T1+T2+T3+T4	430,984.00	
PROGRAMACIÓN ACTUALIZADA	107,746.00	107,746.00	107,746.00	107,746.00	T1+T2+T3+T4	430,984.00	
METAS ALCANZADAS	107,746.00	107,746.00	107,746.00	107,746.00	T1+T2+T3+T4	430,984.00	
PORCENTAJE ALCANZADO TRIMESTRAL	100.00	100.00	100.00	100.00	PORCENTAJE ALCANZADO ANUAL	100.00	

PORCENTAJE DE CUMPLIMIENTO ALCANZADO EN EL TRIMESTRE: 100.00 %

REPORTE DE AVANCE DE GESTIÓN

UR 531 - INSTITUTO ESTATAL DE EDUCACIÓN PÚBLICA DE OAXACA

CUARTO TRIMESTRE 2024



Gobierno del Estado

ALINEACIÓN PED:

ESTRATEGIA: 03-INCREMENTAR LA COBERTURA DE LOS SERVICIOS DE EDUCACIÓN EN EL ESTADO, CON PERTINENCIA INTERCULTURAL E INCLUSIVA, QUE CONTRIBUYAN A ABATIR EL REZAGO EN LA EDUCACIÓN EN EL ESTADO
LÍNEAS DE ACCIÓN: 01-AMPLIAR LA OFERTA EDUCATIVA EN EL ESTADO, PRIORIZANDO LAS ZONAS MARGINADAS DE CARÁCTER RURAL Y LAS PERSONAS VULNERABLES
UE: 003-SUBDIRECCIÓN GENERAL DE SERVICIOS EDUCATIVOS

MATRIZ DE INDICADORES PARA RESULTADOS:

COMPONENTE: 288-SERVICIO EDUCATIVO DE NIVEL PRIMARIA
ACTIVIDAD: 936-FUNCIÓN OPERATIVA DE LA ESCUELA DE NIVEL PRIMARIA

ESTRUCTURA PROGRAMÁTICA							
PROGRAMA		SUBPROGRAMA		PROYECTO		OBRA/ACTIVIDAD	
167-EDUCACIÓN INCLUYENTE E INTERCULTURAL		04-SERVICIOS EDUCATIVOS DE NIVEL PRIMARIA OTORGADOS		000--		002-FUNCIONAMIENTO DEL SISTEMA EDUCATIVO DEL NIVEL PRIMARIA	
POBLACIÓN O ÁREA DE ENFOQUE POTENCIAL	ATRIBUTO DE LA POBLACIÓN O ÁREA DE ENFOQUE:	NIÑO, NIÑA Y ADOLESCENTE		HOMBRES:	589342	MUJERES:	573611
				TOTAL:			1162953

PRESUPUESTO ANUAL							
Aprobado	Ampliación	Reducción	Modificado	EJERCIDO T1	EJERCIDO T2	EJERCIDO T3	EJERCIDO T4
225,547,627.56	272,874,003.36	146,747,099.88	351,674,531.04	15,983,435.33	261,032,447.11	57,916,280.46	16,740,936.74
				TOTAL EJERCIDO AL TRIMESTRE VIGENTE		351,673,099.64	

PRESUPUESTO TRIMESTRAL DE LA ACTIVIDAD							
Aprobado	Modificado	Comprometido	Devengado	Ejercido	% de Ejercido Vs. Modificado		
52,244,765.29	16,741,633.74	16,741,633.74	16,740,936.74	16,740,936.74	100.00		

DATOS DEL INDICADOR

Nombre : PORCENTAJE DE ESCUELAS DE NIVEL PRIMARIA CON SERVICIOS DE OPERACIÓN PAGADOS **Número de indicador :** 2024
Definición : MIDE EL PORCENTAJE DE ESCUELAS DE NIVEL PRIMARIA CON SERVICIOS DE OPERACIÓN PAGADOS
Método de Cálculo : (NÚMERO DE ESCUELAS DE NIVEL PRIMARIA CON SERVICIOS DE OPERACIÓN PAGADOS / NÚMERO TOTAL DE ESCUELAS DE NIVEL PRIMARIA)*100

Tipo	Dimensión	Frecuencia de Medición	Forma de cálculo del indicador	Tipo de Valor	Sentido Esperado
GESTIÓN	EFICACIA	TRIMESTRAL	PORCENTAJE	FLUJO	ASCENDENTE

MEDIOS DE VERIFICACIÓN / FUENTE INFORMACIÓN
PROGRAMA OPERATIVO ANUAL, DIRECCIÓN FINANCIERA, DISPONIBLE PARA CONSULTA EN EL LINK.
<https://www.oaxaca.gob.mx/ieepo/cumplimiento-igtaip/>
SUPUESTO
LAS TRANSFERENCIAS, ASIGNACIONES, SUBSIDIOS Y OTRAS AYUDAS SON MINISTRADAS EN TIEMPO Y FORMA.

DATOS DE LA META

Definición de la variable Meta: 1 - MIDE EL NÚMERO DE ESCUELAS DE NIVEL PRIMARIA CON SERVICIOS DE OPERACIÓN PAGADOS
Unidad de medida: 25 - NÚMERO

LÍNEA BASE				VALOR PROGRAMADO ANUAL			
AÑO	VALOR	0.00		AÑO	2024	VALOR	4,814.00

AVANCE TRIMESTRAL OBRA/ACTIVIDAD							
METAS	1er.TRIMESTRE	2o.TRIMESTRE	3er.TRIMESTRE	4o.TRIMESTRE	CUMPLIMIENTO DE METAS		
PROGRAMACIÓN INICIAL	1,203.00	1,203.00	1,204.00	1,204.00	T1+T2+T3+T4	4,814.00	
PROGRAMACIÓN ACTUALIZADA	1,203.00	1,203.00	1,204.00	1,204.00	T1+T2+T3+T4	4,814.00	
METAS ALCANZADAS	1,203.00	1,203.00	1,204.00	1,204.00	T1+T2+T3+T4	4,814.00	
PORCENTAJE ALCANZADO TRIMESTRAL	100.00	100.00	100.00	100.00	PORCENTAJE ALCANZADO ANUAL	100.00	

PORCENTAJE DE CUMPLIMIENTO ALCANZADO EN EL TRIMESTRE: 100.00 %

REPORTE DE AVANCE DE GESTIÓN
UR 531 - INSTITUTO ESTATAL DE EDUCACIÓN PÚBLICA DE OAXACA
CUARTO TRIMESTRE 2024



Gobierno del Estado

ALINEACIÓN PED:

ESTRATEGIA: 01-INCREMENTAR EL ACCESO Y LA EFICIENCIA TERMINAL DE LOS SERVICIOS EDUCATIVOS, REDUCIENDO LA DESERCIÓN Y EL ABANDONO ESCOLAR
LÍNEAS DE ACCIÓN: 01-IMPULSAR LOS PROYECTOS Y ACCIONES PARA INCREMENTAR LOS AÑOS PROMEDIO DE ESCOLARIDAD Y REDUCIR LA DESERCIÓN ESCOLAR
UE: 003-SUBDIRECCIÓN GENERAL DE SERVICIOS EDUCATIVOS

MATRIZ DE INDICADORES PARA RESULTADOS:

COMPONENTE: 288-SERVICIO EDUCATIVO DE NIVEL PRIMARIA
ACTIVIDAD: 1801-ACCION PARA EL FORTALECIMIENTO ACADÉMICO DEL NIVEL PRIMARIA

ESTRUCTURA PROGRAMATICA									
PROGRAMA		SUBPROGRAMA		PROYECTO			OBRA/ACTIVIDAD		
167-EDUCACIÓN INCLUYENTE E INTERCULTURAL		04-SERVICIOS EDUCATIVOS DE NIVEL PRIMARIA OTORGADOS		000--			008-APOYO PARA EL FORTALECIMIENTO ACADÉMICO DE ALUMNOS DE EDUCACIÓN PRIMARIA DE ESCUELAS PÚBLICAS		
POBLACIÓN O ÁREA DE ENFOQUE POTENCIAL	ATRIBUTO DE LA POBLACIÓN O ÁREA DE ENFOQUE:	NIÑO, NIÑA Y ADOLESCENTE		HOMBRES:	589342	MUJERES:	573611	TOTAL:	1162953

PRESUPUESTO ANUAL							
Aprobado	Ampliación	Reducción	Modificado	EJERCIDO T1	EJERCIDO T2	EJERCIDO T3	EJERCIDO T4
0.00	73,960,960.00	3,264,685.00	70,696,275.00	0.00	37,017,810.00	31,893,465.00	1,785,000.00
TOTAL EJERCIDO AL TRIMESTRE VIGENTE							70,696,275.00

PRESUPUESTO TRIMESTRAL DE LA ACTIVIDAD						
Aprobado	Modificado	Comprometido	Devengado	Ejercido	% de Ejercido Vs. Modificado	
0.00	1,785,000.00	1,785,000.00	1,785,000.00	1,785,000.00	100.00	

DATOS DEL INDICADOR						
Nombre :	PORCENTAJE DE ALUMNOS Y ALUMNAS DEL NIVEL PRIMARIA BENEFICIADAS CON ACCIONES DE FORTALECIMIENTO ACADÉMICO			Número de indicador :	2284	
Definición :	MIDE EL PORCENTAJE DE ALUMNOS Y ALUMNAS DEL NIVEL PRIMARIA BENEFICIADAS CON ACCIONES DE FORTALECIMIENTO ACADÉMICO					
Método de Cálculo :	(ALUMNOS Y ALUMNAS DEL NIVEL PRIMARIA BENEFICIADAS CON ACCIONES DE FORTALECIMIENTO ACADÉMICO / TOTAL DE ALUMNOS Y ALUMNAS DEL NIVEL PRIMARIA PROGRAMADOS A BENEFICIAR CON ACCIONES DE FORTALECIMIENTO ACADÉMICO)*100					
Tipo	Dimensión	Frecuencia de Medición	Forma de cálculo del indicador	Tipo de Valor	Sentido Esperado	
GESTIÓN	EFICACIA	TRIMESTRAL	PORCENTAJE	FLUJO	ASCENDENTE	

MEDIOS DE VERIFICACIÓN / FUENTE INFORMACIÓN			SUPUESTO			
SISTEMA DE EVALUACIONES DE LA ARMONIZACIÓN CONTABLE (SEVAC), DIRECCIÓN FINANCIERA DEL IEPO, DISPONIBLE PARA SU CONSULTA EN EL LINK. HTTPS://WWW.OAXACA.GOB.MX/IEPO/SISTEMA-DE-EVALUACIONES-DE-LA-ARMONIZACION-CONTABLE-SEVAC/			LOS PADRES DE FAMILIA BRINDAN APOYO A LAS NIÑAS, NIÑOS Y ADOLESCENTES PARA CONCLUIR SU EDUCACIÓN BÁSICA.			

DATOS DE LA META						
Definición de la variable Meta:	1 - MIDE EL NÚMERO DE ALUMNOS Y ALUMNAS DEL NIVEL PRIMARIA BENEFICIADAS CON ACCIONES DE FORTALECIMIENTO ACADÉMICO					
Unidad de medida:	25 - NÚMERO					

LÍNEA BASE				VALOR PROGRAMADO ANUAL			
AÑO	2020	VALOR	0.00	AÑO	2024	VALOR	197,465.00

AVANCE TRIMESTRAL OBRA/ACTIVIDAD							
METAS	1er.TRIMESTRE	2o.TRIMESTRE	3er.TRIMESTRE	4o.TRIMESTRE	CUMPLIMIENTO DE METAS		
PROGRAMACIÓN INICIAL	0.00	91,402.00	106,063.00	0.00	T1+T2+T3+T4	197,465.00	
PROGRAMACIÓN ACTUALIZADA	0.00	91,402.00	106,063.00	0.00	T1+T2+T3+T4	197,465.00	
METAS ALCANZADAS	0.00	58,707.00	106,063.00	32,695.00	T1+T2+T3+T4	197,465.00	
PORCENTAJE ALCANZADO TRIMESTRAL	0.00	64.23	100.00	0.00	PORCENTAJE ALCANZADO ANUAL	100.00	

PORCENTAJE DE CUMPLIMIENTO ALCANZADO EN EL TRIMESTRE: 0 %

REPORTE DE AVANCE DE GESTIÓN
UR 531 - INSTITUTO ESTATAL DE EDUCACIÓN PÚBLICA DE OAXACA
CUARTO TRIMESTRE 2024



Gobierno del Estado

ALINEACIÓN PED:

ESTRATEGIA: 03-INCREMENTAR LA COBERTURA DE LOS SERVICIOS DE EDUCACIÓN EN EL ESTADO, CON PERTINENCIA INTERCULTURAL E INCLUSIVA, QUE CONTRIBUYAN A ABATIR EL REZAGO EN LA EDUCACIÓN EN EL ESTADO
LÍNEAS DE ACCIÓN: 01-AMPLIAR LA OFERTA EDUCATIVA EN EL ESTADO, PRIORIZANDO LAS ZONAS MARGINADAS DE CARÁCTER RURAL Y LAS PERSONAS VULNERABLES
UE: 003-SUBDIRECCIÓN GENERAL DE SERVICIOS EDUCATIVOS

MATRIZ DE INDICADORES PARA RESULTADOS:

COMPONENTE: 289-SERVICIO EDUCATIVO DE NIVEL SECUNDARIA
ACTIVIDAD: 938-SERVICIO EDUCATIVO DE NIVEL SECUNDARIA

ESTRUCTURA PROGRAMATICA							
PROGRAMA		SUBPROGRAMA		PROYECTO		OBRA/ACTIVIDAD	
167-EDUCACIÓN INCLUYENTE E INTERCULTURAL		05-SERVICIOS EDUCATIVOS DE NIVEL SECUNDARIA OTORGADOS		000--		001-PRESTACIÓN DEL SERVICIO EDUCATIVO DEL NIVEL SECUNDARIA	
Población o Área de Enfoque Potencial	Atributo de la Población o Área de Enfoque:	Niño, Niña y Adolescente		Hombres:	589342	Mujeres:	573611
						TOTAL:	1162953

PRESUPUESTO ANUAL							
Aprobado	Ampliación	Reducción	Modificado	EJERCIDO T1	EJERCIDO T2	EJERCIDO T3	EJERCIDO T4
7,689,208,304.07	701,585,089.06	14,000,000.00	8,376,793,393.13	1,542,774,556.66	1,762,049,886.41	2,045,423,549.16	3,026,545,400.90
						TOTAL EJERCIDO AL TRIMESTRE VIGENTE	8,376,793,393.13

PRESUPUESTO TRIMESTRAL DE LA ACTIVIDAD							
Aprobado	Modificado	Comprometido	Devengado	Ejercido	% de Ejercido Vs. Modificado		
2,337,345,147.14	3,026,545,400.90	3,026,545,400.90	3,026,545,400.90	3,026,545,400.90	100.00		

DATOS DEL INDICADOR							
Nombre :	PORCENTAJE DE ALUMNAS Y ALUMNOS BENEFICIADOS CON SERVICIOS EDUCATIVOS DE EDUCACION SECUNDARIA			Número de indicador :	1260		
Definición :	MIDE EL PORCENTAJE DE ALUMNAS Y ALUMNOS BENEFICIADOS CON SERVICIOS EDUCATIVOS DE EDUCACION SECUNDARIA						
Método de Cálculo :	(NUMERO DE ALUMNAS Y ALUMNOS BENEFICIADOS CON SERVICIOS EDUCATIVOS DE NIVEL SECUNDARIA/TOTAL DE NIÑAS, NIÑOS Y ADOLESCENTES DE 12 A 14 AÑOS DE EDAD)*100						
Tipo	Dimensión	Frecuencia de Medición	Forma de cálculo del indicador	Tipo de Valor	Sentido Esperado		
GESTIÓN	EFICACIA	TRIMESTRAL	PORCENTAJE	ACUMULADO	ASCENDENTE		
MEDIOS DE VERIFICACIÓN / FUENTE INFORMACIÓN				SUPUESTO			
SISTEMA DE EVALUACIONES DE LA ARMONIZACIÓN CONTABLE (SEVAC), DIRECCION FINANCIERA DEL IEEO, DISPONIBLE PARA SU CONSULTA EN EL LINK. https://www.oaxaca.gob.mx/ieeo/sistema-de-evaluaciones-de-la-armonizacion-contable-sevac/				LOS PADRES DE FAMILIA BRINDAN APOYO A LOS ADOLESCENTES DE EDUCACION SECUNDARIA PARA CONCLUIR SU EDUCACION BÁSICA.			

DATOS DE LA META							
Definición de la variable Meta:	1 - MIDE EL NUMERO DE ALUMNAS Y ALUMNOS BENEFICIADOS CON SERVICIOS EDUCATIVOS DE EDUCACION SECUNDARIA						
Unidad de medida:	25 - NÚMERO						

LÍNEA BASE				VALOR PROGRAMADO ANUAL			
AÑO	2022	VALOR	151,907.00	AÑO	2024	VALOR	184,340.00

AVANCE TRIMESTRAL OBRA/ACTIVIDAD							
METAS	1er.TRIMESTRE	2o.TRIMESTRE	3er.TRIMESTRE	4o.TRIMESTRE	CUMPLIMIENTO DE METAS		
PROGRAMACIÓN INICIAL	46,085.00	46,085.00	46,085.00	46,085.00	T1+T2+T3+T4	184,340.00	
PROGRAMACIÓN ACTUALIZADA	46,085.00	46,085.00	46,085.00	46,085.00	T1+T2+T3+T4	184,340.00	
METAS ALCANZADAS	46,152.00	46,152.00	46,152.00	46,085.00	T1+T2+T3+T4	184,541.00	
PORCENTAJE ALCANZADO TRIMESTRAL	100.15	100.15	100.15	100.00	PORCENTAJE ALCANZADO ANUAL	100.11	

PORCENTAJE DE CUMPLIMIENTO ALCANZADO EN EL TRIMESTRE: 100.00 %

REPORTE DE AVANCE DE GESTIÓN

UR 531 - INSTITUTO ESTATAL DE EDUCACIÓN PÚBLICA DE OAXACA

CUARTO TRIMESTRE 2024



ALINEACIÓN PED:

ESTRATEGIA: 03-INCREMENTAR LA COBERTURA DE LOS SERVICIOS DE EDUCACIÓN EN EL ESTADO, CON PERTINENCIA INTERCULTURAL E INCLUSIVA, QUE CONTRIBUYAN A ABATIR EL REZAGO EN LA EDUCACIÓN EN EL ESTADO
LÍNEAS DE ACCIÓN: 01-AMPLIAR LA OFERTA EDUCATIVA EN EL ESTADO, PRIORIZANDO LAS ZONAS MARGINADAS DE CARÁCTER RURAL Y LAS PERSONAS VULNERABLES
UE: 003-SUBDIRECCIÓN GENERAL DE SERVICIOS EDUCATIVOS

MATRIZ DE INDICADORES PARA RESULTADOS:

COMPONENTE: 289-SERVICIO EDUCATIVO DE NIVEL SECUNDARIA
ACTIVIDAD: 939-FUNCIÓN OPERATIVA DE LA ESCUELA DE NIVEL SECUNDARIA

ESTRUCTURA PROGRAMÁTICA									
PROGRAMA		SUBPROGRAMA		PROYECTO			OBRA/ACTIVIDAD		
167-EDUCACIÓN INCLUYENTE E INTERCULTURAL		05-SERVICIOS EDUCATIVOS DE NIVEL SECUNDARIA OTORGADOS		000--			002-FUNCIONAMIENTO DEL SISTEMA EDUCATIVO DEL NIVEL SECUNDARIA		
POBLACIÓN O ÁREA DE ENFOQUE POTENCIAL	ATRIBUTO DE LA POBLACIÓN O ÁREA DE ENFOQUE:	NIÑO, NIÑA Y ADOLESCENTE		HOMBRES:	589342	MUJERES:	573611	TOTAL:	1162953

PRESUPUESTO ANUAL							
Aprobado	Ampliación	Reducción	Modificado	EJERCIDO T1	EJERCIDO T2	EJERCIDO T3	EJERCIDO T4
149,246,327.05	1,961,832.46	87,868,239.24	63,339,920.27	15,325,599.46	16,127,373.18	15,948,367.53	15,938,580.10
TOTAL EJERCIDO AL TRIMESTRE VIGENTE							63,339,920.27

PRESUPUESTO TRIMESTRAL DE LA ACTIVIDAD						
Aprobado	Modificado	Comprometido	Devengado	Ejercido	% de Ejercido Vs. Modificado	
33,605,541.03	15,938,580.10	15,938,580.10	15,938,580.10	15,938,580.10	100.00	

DATOS DEL INDICADOR						
Nombre :	PORCENTAJE DE ESCUELAS DE NIVEL SECUNDARIA CON SERVICIOS DE OPERACIÓN PAGADOS			Número de indicador :	2026	
Definición :	MIDE EL PORCENTAJE DE ESCUELAS DE NIVEL SECUNDARIA CON SERVICIOS DE OPERACIÓN PAGADOS					
Método de Cálculo :	(NÚMERO DE ESCUELAS DE NIVEL SECUNDARIA CON SERVICIOS DE OPERACIÓN PAGADOS / NÚMERO TOTAL DE ESCUELAS DE NIVEL SECUNDARIA)*100					
Tipo	Dimensión	Frecuencia de Medición	Forma de cálculo del indicador	Tipo de Valor	Sentido Esperado	
GESTIÓN	EFICACIA	TRIMESTRAL	PORCENTAJE	FLUJO	ASCENDENTE	
MEDIOS DE VERIFICACIÓN / FUENTE INFORMACIÓN				SUPUESTO		
PROGRAMA OPERATIVO ANUAL, DIRECCIÓN FINANCIERA, DISPONIBLE PARA CONSULTA EN EL LINK. https://www.oaxaca.gob.mx/ieepo/cumplimiento-igtaip/				LAS TRANSFERENCIAS, ASIGNACIONES, SUBSIDIOS Y OTRAS AYUDAS SON MINISTRADAS EN TIEMPO Y FORMA.		

DATOS DE LA META						
Definición de la variable Meta:	1 - MIDE EL NÚMERO DE ESCUELAS DE NIVEL SECUNDARIA CON SERVICIOS DE OPERACIÓN PAGADOS					
Unidad de medida:	25 - NÚMERO					

LÍNEA BASE				VALOR PROGRAMADO ANUAL			
AÑO	VALOR	0.00		AÑO	2024	VALOR	2,180.00
AVANCE TRIMESTRAL OBRA/ACTIVIDAD							
METAS	1er.TRIMESTRE	2o.TRIMESTRE	3er.TRIMESTRE	4o.TRIMESTRE	CUMPLIMIENTO DE METAS		
PROGRAMACIÓN INICIAL	545.00	545.00	545.00	545.00	T1+T2+T3+T4	2,180.00	
PROGRAMACIÓN ACTUALIZADA	545.00	545.00	545.00	545.00	T1+T2+T3+T4	2,180.00	
METAS ALCANZADAS	545.00	545.00	545.00	545.00	T1+T2+T3+T4	2,180.00	
PORCENTAJE ALCANZADO TRIMESTRAL	100.00	100.00	100.00	100.00	PORCENTAJE ALCANZADO ANUAL	100.00	

PORCENTAJE DE CUMPLIMIENTO ALCANZADO EN EL TRIMESTRE: 100.00 %

REPORTE DE AVANCE DE GESTIÓN

UR 531 - INSTITUTO ESTATAL DE EDUCACIÓN PÚBLICA DE OAXACA

CUARTO TRIMESTRE 2024



ALINEACIÓN PED:
 ESTRATEGIA: 01-INCREMENTAR EL ACCESO Y LA EFICIENCIA TERMINAL DE LOS SERVICIOS EDUCATIVOS, REDUCIENDO LA DESERCIÓN Y EL ABANDONO ESCOLAR
 LÍNEAS DE ACCIÓN: 01-IMPULSAR LOS PROYECTOS Y ACCIONES PARA INCREMENTAR LOS AÑOS PROMEDIO DE ESCOLARIDAD Y REDUCIR LA DESERCIÓN ESCOLAR
 UE: 003-SUBDIRECCIÓN GENERAL DE SERVICIOS EDUCATIVOS

MATRIZ DE INDICADORES PARA RESULTADOS:
 COMPONENTE: 289-SERVICIO EDUCATIVO DE NIVEL SECUNDARIA
 ACTIVIDAD: 1802-ACCION PARA EL FORTALECIMIENTO ACADÉMICO DEL NIVEL SECUNDARIA

ESTRUCTURA PROGRAMATICA							
PROGRAMA		SUBPROGRAMA		PROYECTO		OBRA/ACTIVIDAD	
167-EDUCACIÓN INCLUYENTE E INTERCULTURAL		05-SERVICIOS EDUCATIVOS DE NIVEL SECUNDARIA OTORGADOS		000--		003-APOYO PARA EL FORTALECIMIENTO ACADÉMICO DE ALUMNOS DE EDUCACIÓN SECUNDARIA DE ESCUELAS PÚBLICAS	
POBLACIÓN O ÁREA DE ENFOQUE POTENCIAL	ATRIBUTO DE LA POBLACIÓN O ÁREA DE ENFOQUE:	NIÑO, NIÑA Y ADOLESCENTE		HOMBRES:	589342	MUJERES:	573611
				TOTAL:			1162953

PRESUPUESTO ANUAL							
Aprobado	Ampliación	Reducción	Modificado	EJERCIDO T1	EJERCIDO T2	EJERCIDO T3	EJERCIDO T4
0.00	40,528,755.00	2,770,605.00	37,758,150.00	0.00	17,904,645.00	19,043,505.00	810,000.00
				TOTAL EJERCIDO AL TRIMESTRE VIGENTE		37,758,150.00	

PRESUPUESTO TRIMESTRAL DE LA ACTIVIDAD						
Aprobado	Modificado	Comprometido	Devengado	Ejercido	% de Ejercido Vs. Modificado	
0.00	810,000.00	810,000.00	810,000.00	810,000.00	100.00	

DATOS DEL INDICADOR						
Nombre :	PORCENTAJE DE ALUMNOS Y ALUMNAS DEL NIVEL SECUNDARIA BENEFICIADAS CON ACCIONES DE FORTALECIMIENTO ACADÉMICO			Número de indicador :	2285	
Definición :	MIDE EL PORCENTAJE DE ALUMNOS Y ALUMNAS DEL NIVEL SECUNDARIA BENEFICIADAS CON ACCIONES DE FORTALECIMIENTO ACADÉMICO					
Método de Cálculo :	ALUMNOS Y ALUMNAS DEL NIVEL SECUNDARIA BENEFICIADAS CON ACCIONES DE FORTALECIMIENTO ACADÉMICO / TOTAL DE ALUMNOS Y ALUMNAS DEL NIVEL SECUNDARIA PROGRAMADOS A BENEFICIAR CON ACCIONES DE FORTALECIMIENTO ACADÉMICO)*100					
Tipo	Dimensión	Frecuencia de Medición	Forma de cálculo del indicador	Tipo de Valor	Sentido Esperado	
GESTIÓN	EFICACIA	TRIMESTRAL	PORCENTAJE	FLUJO	ASCENDENTE	

MEDIOS DE VERIFICACIÓN / FUENTE INFORMACIÓN			SUPUESTO			
SISTEMA DE EVALUACIONES DE LA ARMONIZACIÓN CONTABLE (SEVAC), DIRECCIÓN FINANCIERA DEL IEPO, DISPONIBLE PARA SU CONSULTA EN EL LINK. HTTPS://WWW.OAXACA.GOB.MX/IEPO/SISTEMA-DE-EVALUACIONES-DE-LA-ARMONIZACION-CONTABLE-SEVAC/			LOS PADRES DE FAMILIA BRINDAN APOYO A LAS NIÑAS, NIÑOS Y ADOLESCENTES PARA CONCLUIR SU EDUCACIÓN BÁSICA.			

DATOS DE LA META						
Definición de la variable Meta:	1 - MIDE EL NÚMERO DE ALUMNOS Y ALUMNAS DEL NIVEL SECUNDARIA BENEFICIADAS CON ACCIONES DE FORTALECIMIENTO ACADÉMICO					
Unidad de medida:	25 - NÚMERO					

LÍNEA BASE				VALOR PROGRAMADO ANUAL			
AÑO	2020	VALOR	0.00	AÑO	2024	VALOR	107,834.00

AVANCE TRIMESTRAL OBRA/ACTIVIDAD							
METAS	1er.TRIMESTRE	2o.TRIMESTRE	3er.TRIMESTRE	4o.TRIMESTRE	CUMPLIMIENTO DE METAS		
PROGRAMACIÓN INICIAL	0.00	44,209.00	63,625.00	0.00	T1+T2+T3+T4	107,834.00	
PROGRAMACIÓN ACTUALIZADA	0.00	44,209.00	63,625.00	0.00	T1+T2+T3+T4	107,834.00	
METAS ALCANZADAS	0.00	25,648.00	63,625.00	18,561.00	T1+T2+T3+T4	107,834.00	
PORCENTAJE ALCANZADO TRIMESTRAL	0.00	58.02	100.00	0.00	PORCENTAJE ALCANZADO ANUAL	100.00	

PORCENTAJE DE CUMPLIMIENTO ALCANZADO EN EL TRIMESTRE: 0 %

REPORTE DE AVANCE DE GESTIÓN

UR 531 - INSTITUTO ESTATAL DE EDUCACIÓN PÚBLICA DE OAXACA

CUARTO TRIMESTRE 2024



ALINEACIÓN PED:

ESTRATEGIA: 02-MEJORAR LA CALIDAD DEL SERVICIO EN TODOS LOS NIVELES EDUCATIVOS

LÍNEAS DE ACCIÓN: 03-MEJORAR LOS PROCESOS ADMINISTRATIVOS CON TRANSPARENCIA Y RENDICIÓN DE CUENTAS EN EL QUEHACER INSTITUCIONAL DE LA EDUCACIÓN BÁSICA

UE: 002-OFICIALÍA MAYOR

MATRIZ DE INDICADORES PARA RESULTADOS:

COMPONENTE: 290-PERSONA BENEFICIADA CON EL CUMPLIMIENTO DE LA DISCIPLINA FINANCIERA EN EL QUEHACER EDUCATIVO

ACTIVIDAD: 940-SERVICIO DIRECTIVO Y ADMINISTRATIVO

ESTRUCTURA PROGRAMÁTICA									
PROGRAMA		SUBPROGRAMA		PROYECTO			OBRA/ACTIVIDAD		
167-EDUCACIÓN INCLUYENTE E INTERCULTURAL		06-DISCIPLINA FINANCIERA EN EL QUEHACER EDUCATIVO IMPLEMENTADA		000--			001-PRESTACIÓN DE SERVICIOS ADMINISTRATIVOS		
POBLACIÓN O ÁREA DE ENFOQUE POTENCIAL	ATRIBUTO DE LA POBLACIÓN O ÁREA DE ENFOQUE:	NIÑO, NIÑA Y ADOLESCENTE		HOMBRES:	589342	MUJERES:	573611	TOTAL:	1162953
PRESUPUESTO ANUAL									
Aprobado	Ampliación	Reducción	Modificado	EJERCIDO T1		EJERCIDO T2		EJERCIDO T3	
1,848,929,079.74	241,383,239.06	0.00	2,090,312,318.80	376,521,977.22		432,787,022.35		532,628,516.85	
				EJERCIDO T4		TOTAL EJERCIDO AL TRIMESTRE VIGENTE		2,090,312,318.80	
				748,374,802.38					
PRESUPUESTO TRIMESTRAL DE LA ACTIVIDAD									
Aprobado		Modificado		Comprometido		Devengado		Ejercido	
563,380,441.18		748,374,802.38		748,374,802.38		748,374,802.38		748,374,802.38	
								% de Ejercido Vs. Modificado	
								100.00	
DATOS DEL INDICADOR									
Nombre :	PORCENTAJE DEL PERSONAL ADMINISTRATIVO DE LAS AREAS ADMINISTRATIVAS PAGADO POR LA PRESTACION DE SERVICIOS				Número de indicador :	1269			
Definición :	MIDE EL PORCENTAJE DEL PERSONAL ADMINISTRATIVO DE LAS AREAS ADMINISTRATIVAS PAGADO POR LA PRESTACION DE SERVICIOS								
Método de Cálculo :	(NUMERO DEL PERSONAL ADMINISTRATIVO DE LAS AREAS ADMINISTRATIVAS PAGADO POR LA PRESTACION DE SERVICIOS/TOTAL DEL PERSONAL ADMINISTRATIVO DE LAS AREAS ADMINISTRATIVAS DEL INSTITUTO) *100								
Tipo	Dimensión		Frecuencia de Medición		Forma de cálculo del indicador		Tipo de Valor		Sentido Esperado
GESTIÓN	EFICACIA		TRIMESTRAL		PORCENTAJE		ACUMULADO		ASCENDENTE
MEDIOS DE VERIFICACIÓN / FUENTE INFORMACIÓN					SUPUESTO				
SISTEMA DE EVALUACIONES DE LA ARMONIZACIÓN CONTABLE (SEVAC), DIRECCIÓN FINANCIERA DEL IEEO, DISPONIBLE PARA SU CONSULTA EN EL LINK. https://www.oaxaca.gob.mx/ieeo/sistema-de-evaluaciones-de-la-armonizacion-contable-sevac/					LAS TRANSFERENCIAS, ASIGNACIONES, SUBSIDIOS Y OTRAS AYUDAS SON SUFICIENTES PARA CUBRIR LAS NECESIDADES OPERATIVAS DE LA DEPENDENCIA.				
DATOS DE LA META									
Definición de la variable Meta:	1 - MIDE EL NUMERO DEL PERSONAL ADMINISTRATIVO DE LAS AREAS ADMINISTRATIVAS PAGADO POR LA PRESTACION DE SERVICIOS								
Unidad de medida:	25 - NÚMERO								
LÍNEA BASE					VALOR PROGRAMADO ANUAL				
AÑO	2022		VALOR		12,468.00		AÑO	2024	
								VALOR	
								16,589.00	
AVANCE TRIMESTRAL OBRA/ACTIVIDAD									
METAS	1er.TRIMESTRE		2o.TRIMESTRE		3er.TRIMESTRE		4o.TRIMESTRE		CUMPLIMIENTO DE METAS
PROGRAMACIÓN INICIAL	4,145.00		4,148.00		4,148.00		4,148.00		T1+T2+T3+T4
PROGRAMACIÓN ACTUALIZADA	4,145.00		4,148.00		4,148.00		4,148.00		T1+T2+T3+T4
METAS ALCANZADAS	4,145.00		4,148.00		4,148.00		4,148.00		T1+T2+T3+T4
PORCENTAJE ALCANZADO TRIMESTRAL	100.00		100.00		100.00		100.00		PORCENTAJE ALCANZADO ANUAL
									16,589.00
									16,589.00
									16,589.00
									100.00

PORCENTAJE DE CUMPLIMIENTO ALCANZADO EN EL TRIMESTRE: 100.00 %

**REPORTE DE AVANCE DE GESTIÓN
UR 531 - INSTITUTO ESTATAL DE EDUCACIÓN PÚBLICA DE OAXACA
CUARTO TRIMESTRE 2024**



UE: 002-OFICIALÍA MAYOR

ESTRUCTURA PROGRAMATICA									
PROGRAMA		SUBPROGRAMA		PROYECTO			OBRA/ACTIVIDAD		
167-EDUCACIÓN INCLUYENTE E INTERCULTURAL		06-DISCIPLINA FINANCIERA EN EL QUEHACER EDUCATIVO IMPLEMENTADA		000-- -			002-PRESTACIÓN DE SERVICIOS DIRECTIVOS EN ÁREAS ADMINISTRATIVAS		
POBLACIÓN O ÁREA DE ENFOQUE POTENCIAL	ATRIBUTO DE LA POBLACIÓN O ÁREA DE ENFOQUE:	NIÑO, NIÑA Y ADOLESCENTE		HOMBRES:	589342	MUJERES:	573611	TOTAL:	1162953
PRESUPUESTO ANUAL									
Aprobado	Ampliación	Reducción	Modificado	EJERCIDO T1		EJERCIDO T2		EJERCIDO T3	
64,509,783.95	0.00	2,298,831.75	62,210,952.20	13,021,054.50		13,691,283.43		12,431,707.32	
				TOTAL EJERCIDO AL TRIMESTRE VIGENTE				62,210,952.20	
PRESUPUESTO TRIMESTRAL DE LA ACTIVIDAD									
Aprobado		Modificado		Comprometido		Devengado		Ejercido	
20,281,301.20		23,066,906.95		23,066,906.95		23,066,906.95		23,066,906.95	
								% de Ejercido Vs. Modificado	
								100.00	
DATOS DEL INDICADOR									
Nombre :	PORCENTAJE DE PERSONAL DIRECTIVO DE LAS AREAS ADMINISTRATIVAS PAGADO POR LA PRESTACION DE SERVICIOS				Número de indicador :	1267			
Definición :	MIDE EL PORCENTAJE DE PERSONAL DIRECTIVO DE LAS AREAS ADMINISTRATIVAS PAGADO POR LA PRESTACION DE SERVICIOS								
Método de Cálculo :	(NUMERO DE PERSONAL DIRECTIVO DE LAS AREAS ADMINISTRATIVAS PAGADO POR LA PRESTACION DE SERVICIOS /TOTAL DE PERSONAL DIRECTIVO DE LAS AREAS ADMINISTRATIVAS DEL INSTITUTO) *100								
Tipo	Dimensión		Frecuencia de Medición		Forma de cálculo del indicador		Tipo de Valor		Sentido Esperado
GESTIÓN	EFICACIA		TRIMESTRAL		PORCENTAJE		ACUMULADO		ASCENDENTE
MEDIOS DE VERIFICACIÓN / FUENTE INFORMACIÓN					SUPUESTO				
SISTEMA DE EVALUACIONES DE LA ARMONIZACIÓN CONTABLE (SEVAC), DIRECCIÓN FINANCIERA DEL IEPEO, DISPONIBLE PARA SU CONSULTA EN EL LINK. https://www.oaxaca.gob.mx/ieepo/sistema-de-evaluaciones-de-la-armonizacion-contable-sevac/					LAS TRANSFERENCIAS, ASIGNACIONES, SUBSIDIOS Y OTRAS AYUDAS SON SUFICIENTES PARA CUBRIR LAS NECESIDADES OPERATIVAS DE LA DEPENDENCIA.				
DATOS DE LA META									
Definición de la variable Meta:	1 - MIDE EL NUMERO DE PERSONAL DIRECTIVO DE LAS AREAS ADMINISTRATIVAS PAGADO POR LA PRESTACION DE SERVICIOS								
Unidad de medida:	25 - NÚMERO								
LÍNEA BASE					VALOR PROGRAMADO ANUAL				
AÑO	2022		VALOR		157.00		AÑO	2024	
								VALOR	
								209.00	
AVANCE TRIMESTRAL OBRA/ACTIVIDAD									
METAS	1er.TRIMESTRE		2o.TRIMESTRE		3er.TRIMESTRE		4o.TRIMESTRE		CUMPLIMIENTO DE METAS
PROGRAMACIÓN INICIAL	52.00		52.00		53.00		52.00		T1+T2+T3+T4
PROGRAMACIÓN ACTUALIZADA	52.00		52.00		53.00		52.00		T1+T2+T3+T4
METAS ALCANZADAS	52.00		52.00		53.00		52.00		T1+T2+T3+T4
PORCENTAJE ALCANZADO TRIMESTRAL	100.00		100.00		100.00		100.00		PORCENTAJE ALCANZADO ANUAL
									100.00

PORCENTAJE DE CUMPLIMIENTO ALCANZADO EN EL TRIMESTRE: 100.00 %

REPORTE DE AVANCE DE GESTIÓN

UR 531 - INSTITUTO ESTATAL DE EDUCACIÓN PÚBLICA DE OAXACA

CUARTO TRIMESTRE 2024



Gobierno del Estado

ALINEACIÓN PED:

ESTRATEGIA: 02-MEJORAR LA CALIDAD DEL SERVICIO EN TODOS LOS NIVELES EDUCATIVOS

LÍNEAS DE ACCIÓN: 03-MEJORAR LOS PROCESOS ADMINISTRATIVOS CON TRANSPARENCIA Y RENDICIÓN DE CUENTAS EN EL QUEHACER INSTITUCIONAL DE LA EDUCACIÓN BÁSICA

UE: 002-OFICIALÍA MAYOR

MATRIZ DE INDICADORES PARA RESULTADOS:

COMPONENTE: 290-PERSONA BENEFICIADA CON EL CUMPLIMIENTO DE LA DISCIPLINA FINANCIERA EN EL QUEHACER EDUCATIVO

ACTIVIDAD: 941-FUNCIÓN OPERATIVA DEL ÁREA ADMINISTRATIVA

ESTRUCTURA PROGRAMATICA								
PROGRAMA		SUBPROGRAMA		PROYECTO			OBRA/ACTIVIDAD	
167-EDUCACIÓN INCLUYENTE E INTERCULTURAL		06-DISCIPLINA FINANCIERA EN EL QUEHACER EDUCATIVO IMPLEMENTADA		000--			003-FUNCIONAMIENTO DE LAS ÁREAS ADMINISTRATIVAS	
POBLACIÓN O ÁREA DE ENFOQUE POTENCIAL	ATRIBUTO DE LA POBLACIÓN O ÁREA DE ENFOQUE:	NIÑO, NIÑA Y ADOLESCENTE		HOMBRES:	589342	MUJERES:	573611	TOTAL: 1162953

PRESUPUESTO ANUAL							
Aprobado	Ampliación	Reducción	Modificado	EJERCIDO T1	EJERCIDO T2	EJERCIDO T3	EJERCIDO T4
430,138,305.39	805,627,267.25	237,567,442.26	998,198,130.38	355,657,291.27	250,750,973.84	148,406,843.12	215,376,659.42
TOTAL EJERCIDO AL TRIMESTRE VIGENTE							970,191,767.65

PRESUPUESTO TRIMESTRAL DE LA ACTIVIDAD							
Aprobado	Modificado	Comprometido	Devengado	Ejercido	% de Ejercido Vs. Modificado		
68,996,628.05	243,382,775.20	243,382,775.20	215,376,659.42	215,376,659.42	88.49		

DATOS DEL INDICADOR							
Nombre :	PORCENTAJE DE LAS AREAS ADMINISTRATIVAS CON FUNCIONAMIENTO OPERATIVO			Número de indicador :	1271		
Definición :	MIDE EL PORCENTAJE DE LAS AREAS ADMINISTRATIVAS CON FUNCIONAMIENTO OPERATIVO						
Método de Cálculo :	(NUMERO DE AREAS ADMINISTRATIVAS CON FUNCIONAMIENTO OPERATIVO/TOTAL DE AREAS ADMINISTRATIVAS DEL INSTITUTO) *100						

Tipo	Dimensión	Frecuencia de Medición	Forma de cálculo del indicador	Tipo de Valor	Sentido Esperado
GESTIÓN	EFICACIA	TRIMESTRAL	PORCENTAJE	ACUMULADO	ASCENDENTE
MEDIOS DE VERIFICACIÓN / FUENTE INFORMACIÓN				SUPUESTO	
SISTEMA DE EVALUACIONES DE LA ARMONIZACIÓN CONTABLE (SEVAC), DIRECCIÓN FINANCIERA DEL IEEO, DISPONIBLE PARA SU CONSULTA EN EL LINK. https://www.oaxaca.gob.mx/ieeo/sistema-de-evaluaciones-de-la-armonizacion-contable-sevac/				LAS TRANSFERENCIAS, ASIGNACIONES, SUBSIDIOS Y OTRAS AYUDAS SON SUFICIENTES PARA CUBRIR LAS NECESIDADES OPERATIVAS DE LA DEPENDENCIA.	

DATOS DE LA META							
Definición de la variable Meta:	1 - MIDE EL NUMERO DE LAS AREAS ADMINISTRATIVAS CON FUNCIONAMIENTO OPERATIVO						
Unidad de medida:	25 - NÚMERO						

LÍNEA BASE				VALOR PROGRAMADO ANUAL			
AÑO	2022	VALOR	176.00	AÑO	2024	VALOR	234.00

AVANCE TRIMESTRAL OBRA/ACTIVIDAD							
METAS	1er.TRIMESTRE	2o.TRIMESTRE	3er.TRIMESTRE	4o.TRIMESTRE	CUMPLIMIENTO DE METAS		
PROGRAMACIÓN INICIAL	59.00	58.00	59.00	58.00	T1+T2+T3+T4	234.00	
PROGRAMACIÓN ACTUALIZADA	59.00	58.00	59.00	58.00	T1+T2+T3+T4	234.00	
METAS ALCANZADAS PORCENTAJE ALCANZADO TRIMESTRAL	59.00	58.00	59.00	58.00	T1+T2+T3+T4	234.00	
	100.00	100.00	100.00	100.00	PORCENTAJE ALCANZADO ANUAL	100.00	

PORCENTAJE DE CUMPLIMIENTO ALCANZADO EN EL TRIMESTRE: 100.00 %

REPORTE DE AVANCE DE GESTIÓN

UR 531 - INSTITUTO ESTATAL DE EDUCACIÓN PÚBLICA DE OAXACA

CUARTO TRIMESTRE 2024



ALINEACIÓN PED:

ESTRATEGIA: 02-MEJORAR LA CALIDAD DEL SERVICIO EN TODOS LOS NIVELES EDUCATIVOS

LÍNEAS DE ACCIÓN: 03-MEJORAR LOS PROCESOS ADMINISTRATIVOS CON TRANSPARENCIA Y RENDICIÓN DE CUENTAS EN EL QUEHACER INSTITUCIONAL DE LA EDUCACIÓN BÁSICA

UE: 002-OFICIALÍA MAYOR

MATRÍZ DE INDICADORES PARA RESULTADOS:

COMPONENTE: 290-PERSONA BENEFICIADA CON EL CUMPLIMIENTO DE LA DISCIPLINA FINANCIERA EN EL QUEHACER EDUCATIVO

ACTIVIDAD: 942-REQUERIMIENTO Y RESOLUCIÓN JURÍDICA

ESTRUCTURA PROGRAMÁTICA							
PROGRAMA		SUBPROGRAMA		PROYECTO		OBRA/ACTIVIDAD	
167-EDUCACIÓN INCLUYENTE E INTERCULTURAL		06-DISCIPLINA FINANCIERA EN EL QUEHACER EDUCATIVO IMPLEMENTADA		000--		004-ATENCIÓN A PERSONAS CON REQUERIMIENTOS Y RESOLUCIONES JURÍDICAS	
POBLACIÓN O ÁREA DE ENFOQUE POTENCIAL	ATRIBUTO DE LA POBLACIÓN O ÁREA DE ENFOQUE:	NIÑO, NIÑA Y ADOLESCENTE		HOMBRES:	589342	MUJERES:	573611
				TOTAL:			1162953

PRESUPUESTO ANUAL							
Aprobado	Ampliación	Reducción	Modificado	EJERCIDO T1	EJERCIDO T2	EJERCIDO T3	EJERCIDO T4
0.00	230,025,434.64	70,140,495.20	159,884,939.44	4,262,267.30	651,940.84	63,333,575.59	51,623,628.52
TOTAL EJERCIDO AL TRIMESTRE VIGENTE							119,871,412.25

PRESUPUESTO TRIMESTRAL DE LA ACTIVIDAD							
Aprobado	Modificado	Comprometido	Devengado	Ejercido	% de Ejercido Vs. Modificado		
0.00	91,637,155.71	91,637,155.71	51,623,628.52	51,623,628.52	56.33		

DATOS DEL INDICADOR							
Nombre :	PORCENTAJE DE PERSONAS PAGADAS POR RESOLUCIONES JURIDICAS			Número de indicador :	1276		
Definición :	MIDE EL PORCENTAJE DE PERSONAS PAGADAS POR RESOLUCIONES JURIDICAS						
Método de Cálculo :	(NUMERO DE PERSONAS PAGADAS POR RESOLUCIONES JURIDICAS/TOTAL DE PERSONAS CON RESOLUCIONES JURIDICAS POR PAGAR) *100						
Tipo	Dimensión	Frecuencia de Medición	Forma de cálculo del indicador	Tipo de Valor	Sentido Esperado		
GESTIÓN	EFICACIA	TRIMESTRAL	PORCENTAJE	ACUMULADO	ASCENDENTE		
MEDIOS DE VERIFICACIÓN / FUENTE INFORMACIÓN				SUPUESTO			
REPORTE TRIMESTRAL DE AVANCES DE GESTIÓN, CON INFORMACIÓN PROPORCIONADA POR LA DIRECCIÓN JURÍDICA Y REGISTRADA POR LA DIRECCIÓN DE PLANEACIÓN EDUCATIVA, EN RESGUARDO FÍSICO DEL DEPARTAMENTO DE INVERSIÓN.				LAS TRANSFERENCIAS, ASIGNACIONES, SUBSIDIOS Y OTRAS AYUDAS SON SUFICIENTES PARA CUBRIR LAS NECESIDADES OPERATIVAS DE LA DEPENDENCIA.			

DATOS DE LA META							
Definición de la variable Meta:	1 - MIDE EL NUMERO DE PERSONAS PAGADAS POR RESOLUCIONES JURIDICAS						
Unidad de medida:	25 - NÚMERO						
LÍNEA BASE				VALOR PROGRAMADO ANUAL			
AÑO	2022	VALOR	7.00	AÑO	2024	VALOR	9.00
AVANCE TRIMESTRAL OBRA/ACTIVIDAD							
METAS	1er.TRIMESTRE	2o.TRIMESTRE	3er.TRIMESTRE	4o.TRIMESTRE	CUMPLIMIENTO DE METAS		
PROGRAMACIÓN INICIAL	0.00	4.00	1.00	4.00	T1+T2+T3+T4	9.00	
PROGRAMACIÓN ACTUALIZADA	0.00	4.00	1.00	3.00	T1+T2+T3+T4	8.00	
METAS ALCANZADAS PORCENTAJE	0.00	0.00	0.00	0.00	T1+T2+T3+T4	0.00	
ALCANZADO TRIMESTRAL	0.00	0.00	0.00	0.00	PORCENTAJE ALCANZADO ANUAL	0.00	

PORCENTAJE DE CUMPLIMIENTO ALCANZADO EN EL TRIMESTRE: 0.00 %

DATOS DEL INDICADOR							
Nombre :	PORCENTAJE DE PERSONAS PAGADAS POR LAUDOS Y RESOLUCIONES			Número de indicador :	1273		
Definición :	MIDE EL PORCENTAJE DE PERSONAS PAGADAS POR LAUDOS Y RESOLUCIONES						
Método de Cálculo :	(NUMERO DE PERSONAS PAGADAS POR LAUDOS Y RESOLUCIONES/TOTAL DE PERSONAS CON LAUDOS Y RESOLUCIONES POR PAGAR) *100						
Tipo	Dimensión	Frecuencia de Medición	Forma de cálculo del indicador	Tipo de Valor	Sentido Esperado		
GESTIÓN	EFICACIA	TRIMESTRAL	PORCENTAJE	ACUMULADO	ASCENDENTE		
MEDIOS DE VERIFICACIÓN / FUENTE INFORMACIÓN				SUPUESTO			
REPORTE TRIMESTRAL DE AVANCES DE GESTIÓN, CON INFORMACIÓN PROPORCIONADA POR LA DIRECCIÓN JURÍDICA Y REGISTRADA POR LA DIRECCIÓN DE PLANEACIÓN EDUCATIVA, EN RESGUARDO FÍSICO DEL DEPARTAMENTO DE INVERSIÓN.				LAS TRANSFERENCIAS, ASIGNACIONES, SUBSIDIOS Y OTRAS AYUDAS SON SUFICIENTES PARA CUBRIR LAS NECESIDADES OPERATIVAS DE LA DEPENDENCIA.			

**REPORTE DE AVANCE DE GESTIÓN
UR 531 - INSTITUTO ESTATAL DE EDUCACIÓN PÚBLICA DE OAXACA
CUARTO TRIMESTRE 2024**



Gobierno del Estado

DATOS DE LA META							
Definición de la variable Meta:		1 - MIDE EL NUMERO DE PERSONAS PAGADAS POR LAUDOS Y RESOLUCIONES					
Unidad de medida:		25 - NÚMERO					
LÍNEA BASE				VALOR PROGRAMADO ANUAL			
AÑO	2022		VALOR	3,304.00	AÑO	2024	
			VALOR	291.00			
AVANCE TRIMESTRAL OBRA/ACTIVIDAD							
METAS	1er.TRIMESTRE	2o.TRIMESTRE	3er.TRIMESTRE	4o.TRIMESTRE	CUMPLIMIENTO DE METAS		
PROGRAMACIÓN INICIAL	61.00	77.00	77.00	76.00	T1+T2+T3+T4	291.00	
PROGRAMACIÓN ACTUALIZADA	61.00	77.00	1,329.00	2,288.00	T1+T2+T3+T4	3,755.00	
METAS ALCANZADAS	5.00	18.00	10.00	4.00	T1+T2+T3+T4	37.00	
PORCENTAJE ALCANZADO TRIMESTRAL	8.20	23.38	0.75	0.17	PORCENTAJE ALCANZADO ANUAL	0.99	

PORCENTAJE DE CUMPLIMIENTO ALCANZADO EN EL TRIMESTRE: 0.17 %

REPORTE DE AVANCE DE GESTIÓN

UR 531 - INSTITUTO ESTATAL DE EDUCACIÓN PÚBLICA DE OAXACA

CUARTO TRIMESTRE 2024



Gobierno del Estado

ALINEACIÓN PED:

ESTRATEGIA: 02-MEJORAR LA CALIDAD DEL SERVICIO EN TODOS LOS NIVELES EDUCATIVOS

LÍNEAS DE ACCIÓN: 03-MEJORAR LOS PROCESOS ADMINISTRATIVOS CON TRANSPARENCIA Y RENDICIÓN DE CUENTAS EN EL QUEHACER INSTITUCIONAL DE LA EDUCACIÓN BÁSICA

UE: 002-OFICIALÍA MAYOR

MATRIZ DE INDICADORES PARA RESULTADOS:

COMPONENTE: 290-PERSONA BENEFICIADA CON EL CUMPLIMIENTO DE LA DISCIPLINA FINANCIERA EN EL QUEHACER EDUCATIVO

ACTIVIDAD: 943-JUBILADO Y PENSIONADO DE LA EDUCACIÓN BÁSICA

ESTRUCTURA PROGRAMATICA										
PROGRAMA		SUBPROGRAMA		PROYECTO			OBRA/ACTIVIDAD			
167-EDUCACIÓN INCLUYENTE E INTERCULTURAL		06-DISCIPLINA FINANCIERA EN EL QUEHACER EDUCATIVO IMPLEMENTADA		000--			005-ATENCIÓN AL PERSONAL JUBILADO Y PENSIONADO DE LA EDUCACIÓN			
POBLACIÓN O ÁREA DE ENFOQUE POTENCIAL	ATRIBUTO DE LA POBLACIÓN O ÁREA DE ENFOQUE:	NIÑO, NIÑA Y ADOLESCENTE		HOMBRES:	589342	MUJERES:	573611	TOTAL:	1162953	
PRESUPUESTO ANUAL										
Aprobado	Ampliación	Reducción	Modificado	EJERCIDO T1		EJERCIDO T2		EJERCIDO T3	EJERCIDO T4	
0.00	359,632,622.61	38,000,000.00	321,632,622.61	0.00		0.00		39,541,173.14	71,341,449.47	
								TOTAL EJERCIDO AL TRIMESTRE VIGENTE		110,882,622.61
PRESUPUESTO TRIMESTRAL DE LA ACTIVIDAD										
Aprobado		Modificado		Comprometido		Devengado		Ejercido		% de Ejercido Vs. Modificado
0.00		282,091,449.47		282,091,449.47		71,341,449.47		71,341,449.47		25.29
DATOS DEL INDICADOR										
Nombre :	PORCENTAJE DEL PERSONAL DE LA EDUCACION JUBILADOS Y PENSIONADOS PAGADOS				Número de indicador :	1278				
Definición :	MIDE EL PORCENTAJE DEL PERSONAL DE LA EDUCACION JUBILADOS Y PENSIONADOS PAGADOS									
Método de Cálculo :	(NUMERO DEL PERSONAL DE LA EDUCACION JUBILADOS Y PENSIONADOS PAGADOS / NUMERO TOTAL DEL PERSONAL DE LA EDUCACION JUBILADO Y PENSIONADO POR PAGAR) *100									
Tipo	Dimensión		Frecuencia de Medición		Forma de cálculo del indicador		Tipo de Valor		Sentido Esperado	
GESTIÓN	EFICACIA		TRIMESTRAL		PORCENTAJE		ACUMULADO		ASCENDENTE	
MEDIOS DE VERIFICACIÓN / FUENTE INFORMACIÓN					SUPUESTO					
REPORTE TRIMESTRAL DE AVANCES DE GESTIÓN, CON INFORMACIÓN PROPORCIONADA POR LA DIRECCION ADMINISTRATIVA Y REGISTRADA POR LA DIRECCIÓN DE PLANEACIÓN EDUCATIVA, EN RESGUARDO FÍSICO DEL DEPARTAMENTO DE INVERSIÓN.					LAS TRANSFERENCIAS, ASIGNACIONES, SUBSIDIOS Y OTRAS AYUDAS SON SUFICIENTES PARA CUBRIR LAS NECESIDADES OPERATIVAS DE LA DEPENDENCIA.					
DATOS DE LA META										
Definición de la variable Meta:	1 - MIDE EL NUMERO DE PERSONAL DE LA EDUCACION JUBILADOS Y PENSIONADOS PAGADOS									
Unidad de medida:	25 - NÚMERO									
LÍNEA BASE					VALOR PROGRAMADO ANUAL					
AÑO	2022		VALOR	18,750.00		AÑO	2024		VALOR	22,215.00
AVANCE TRIMESTRAL OBRA/ACTIVIDAD										
METAS	1er.TRIMESTRE		2o.TRIMESTRE		3er.TRIMESTRE		4o.TRIMESTRE		CUMPLIMIENTO DE METAS	
PROGRAMACIÓN INICIAL	3,000.00		4,000.00		10,215.00		5,000.00		T1+T2+T3+T4	22,215.00
PROGRAMACIÓN ACTUALIZADA	3,000.00		4,000.00		10,215.00		5,000.00		T1+T2+T3+T4	22,215.00
METAS ALCANZADAS PORCENTAJE ALCANZADO TRIMESTRAL	0.00		0.00		10,215.00		5,000.00		T1+T2+T3+T4	15,215.00
	0.00		0.00		100.00		100.00		PORCENTAJE ALCANZADO ANUAL	68.49

PORCENTAJE DE CUMPLIMIENTO ALCANZADO EN EL TRIMESTRE: 100.00 %

**REPORTE DE AVANCE DE GESTIÓN
UR 531 - INSTITUTO ESTATAL DE EDUCACIÓN PÚBLICA DE OAXACA
CUARTO TRIMESTRE 2024**



UE: 001-DIRECCIÓN GENERAL DEL IEEO

ESTRUCTURA PROGRAMATICA											
PROGRAMA		SUBPROGRAMA		PROYECTO			OBRA/ACTIVIDAD				
167-EDUCACIÓN INCLUYENTE E INTERCULTURAL		08-SERVICIOS EDUCATIVOS PARA LA FORMACIÓN DE DOCENTES DE EDUCACIÓN BÁSICA REFORZADOS		004-CONSERVACIÓN Y MANTENIMIENTO DE LAS INSTITUCIONES FORMADORAS DE DOCENTES PÚBLICAS DEL ESTADO DE OAXACA, COMO PARTE DEL PROGRAMA FORTALECIMIENTO A LA EXCELENCIA EDUCATIVA (PROFEXCE)			001-CENTRO REGIONAL DE EDUCACIÓN NORMAL DE OAXACA (CONSERVACIÓN Y MANTENIMIENTO)				
POBLACIÓN O ÁREA DE ENFOQUE POTENCIAL	ATRIBUTO DE LA POBLACIÓN O ÁREA DE ENFOQUE:	NIÑO, NIÑA Y ADOLESCENTE		HOMBRES:	589342	MUJERES:	573611	TOTAL:	1162953		
PRESUPUESTO ANUAL											
Aprobado	Ampliación	Reducción	Modificado	EJERCIDO T1		EJERCIDO T2		EJERCIDO T3			
0.00	2,100,000.00	0.00	2,100,000.00	0.00		0.00		0.00			
						TOTAL EJERCIDO AL TRIMESTRE VIGENTE		2,100,000.00			
PRESUPUESTO TRIMESTRAL DE LA ACTIVIDAD											
Aprobado		Modificado		Comprometido		Devengado		Ejercido			
0.00		2,100,000.00		2,100,000.00		2,100,000.00		2,100,000.00			
								% de Ejercido Vs. Modificado			
								100.00			
DATOS DEL INDICADOR											
Nombre :	PORCENTAJE DE ALUMNAS Y ALUMNOS DE LAS ESCUELAS NORMALES BENEFICIADOS CON MEJORAMIENTO DE ESPACIOS EDUCATIVOS				Número de indicador :	1277					
Definición :	MIDE EL PORCENTAJE DE ALUMNAS Y ALUMNOS DE LAS ESCUELAS NORMALES BENEFICIADOS CON MEJORAMIENTO DE ESPACIOS EDUCATIVOS										
Método de Cálculo :	(NUMERO DE ALUMNAS Y ALUMNOS DE LAS ESCUELAS NORMALES BENEFICIADOS CON MEJORAMIENTO DE ESPACIOS EDUCATIVOS/ TOTAL DE ALUMNAS Y ALUMNOS INSCRITOS EN EL PROGRAMA)*100										
Tipo	Dimensión		Frecuencia de Medición		Forma de cálculo del indicador		Tipo de Valor		Sentido Esperado		
GESTIÓN	EFICACIA		TRIMESTRAL		PORCENTAJE		ACUMULADO		ASCENDENTE		
MEDIOS DE VERIFICACIÓN / FUENTE INFORMACIÓN					SUPUESTO						
REPROGRAMACIÓN EDINEN, VIGENCIA BIANUAL, GENERADO POR LA COORDINACIÓN DEL PROGRAMA DE FORTALECIMIENTO A LA EXCELENCIA EDUCATIVA Y EN RESGUARDO FÍSICO DE LA MISMA COORDINACIÓN PARA SU CONSULTA.					LAS TRANSFERENCIAS, ASIGNACIONES, SUBSIDIOS Y OTRAS AYUDAS SE MINISTRAN EN TIEMPO Y FORMA.						
DATOS DE LA META											
Definición de la variable Meta:	1 - MIDE ALUMNAS Y ALUMNOS DE LAS ESCUELAS NORMALES BENEFICIADOS CON MEJORAMIENTO DE ESPACIOS EDUCATIVOS										
Unidad de medida:	25 - NÚMERO										
LÍNEA BASE					VALOR PROGRAMADO ANUAL						
AÑO	2022		VALOR	4,042.00		AÑO	2024		VALOR	542.00	
AVANCE TRIMESTRAL OBRA/ACTIVIDAD											
METAS	1er.TRIMESTRE		2o.TRIMESTRE		3er.TRIMESTRE		4o.TRIMESTRE		CUMPLIMIENTO DE METAS		
PROGRAMACIÓN INICIAL	0.00	0.00	0.00	0.00	0.00	0.00	542.00	T1+T2+T3+T4	542.00		
PROGRAMACIÓN ACTUALIZADA	0.00	0.00	0.00	0.00	0.00	0.00	542.00	T1+T2+T3+T4	542.00		
METAS ALCANZADAS	0.00	0.00	0.00	0.00	0.00	0.00	542.00	T1+T2+T3+T4	542.00		
PORCENTAJE ALCANZADO TRIMESTRAL	0.00	0.00	0.00	0.00	0.00	0.00	100.00	PORCENTAJE ALCANZADO ANUAL	100.00		

PORCENTAJE DE CUMPLIMIENTO ALCANZADO EN EL TRIMESTRE: 100.00 %

REPORTE DE AVANCE DE GESTIÓN
UR 531 - INSTITUTO ESTATAL DE EDUCACIÓN PÚBLICA DE OAXACA
CUARTO TRIMESTRE 2024



ALINEACIÓN PED:

ESTRATEGIA: 02-MEJORAR LA CALIDAD DEL SERVICIO EN TODOS LOS NIVELES EDUCATIVOS
LÍNEAS DE ACCIÓN: 07-CONTRIBUIR EN LOS PROCESOS DE ACTUALIZACIÓN Y DESARROLLO PROFESIONAL DE ESTUDIANTES QUE CURSAN LA EDUCACIÓN NORMAL Y FORMADORAS DE DOCENTES
UE: 003-SUBDIRECCIÓN GENERAL DE SERVICIOS EDUCATIVOS

MATRIZ DE INDICADORES PARA RESULTADOS:

COMPONENTE: 125-SERVICIO EDUCATIVO PARA LA FORMACION DE DOCENTE DE EDUCACION BASICA REFORZADO
ACTIVIDAD: 445-SERVICIO EDUCATIVO PARA LA FORMACION DOCENTE EN LA ESCUELA NORMAL

ESTRUCTURA PROGRAMATICA							
PROGRAMA		SUBPROGRAMA		PROYECTO		OBRA/ACTIVIDAD	
167-EDUCACIÓN INCLUYENTE E INTERCULTURAL		08-SERVICIOS EDUCATIVOS PARA LA FORMACION DE DOCENTES DE EDUCACIÓN BÁSICA REFORZADOS		000--		001-PRESTACIÓN DEL SERVICIO EDUCATIVO DE LAS NORMALES	
POBLACIÓN O ÁREA DE ENFOQUE POTENCIAL	ATRIBUTO DE LA POBLACIÓN O ÁREA DE ENFOQUE:	NIÑO, NIÑA Y ADOLESCENTE		HOMBRES:	589342	MUJERES:	573611
				TOTAL:			1162953

PRESUPUESTO ANUAL							
Aprobado	Ampliación	Reducción	Modificado	EJERCIDO T1	EJERCIDO T2	EJERCIDO T3	EJERCIDO T4
578,952,711.55	60,666,335.32	0.00	639,619,046.87	129,598,753.49	129,756,007.45	144,777,982.98	235,486,302.95
				TOTAL EJERCIDO AL TRIMESTRE VIGENTE		639,619,046.87	

PRESUPUESTO TRIMESTRAL DE LA ACTIVIDAD							
Aprobado	Modificado	Comprometido	Devengado	Ejercido	% de Ejercido Vs. Modificado		
177,684,160.07	235,486,302.95	235,486,302.95	235,486,302.95	235,486,302.95	100.00		

DATOS DEL INDICADOR							
Nombre :				Número de indicador :			
PORCENTAJE DE ALUMNAS Y ALUMNOS CON SERVICIOS DE EDUCACIÓN NORMAL BENEFICIADOS				1282			
Definición : MIDE EL PORCENTAJE DE ALUMNAS Y ALUMNOS CON SERVICIOS DE EDUCACIÓN NORMAL BENEFICIADOS							
Método de Cálculo : (NUMERO DE ALUMNAS Y ALUMNOS CON SERVICIOS DE EDUCACIÓN NORMAL BENEFICIADOS/TOTAL DE LA POBLACIÓN DE 18 A 23 AÑOS DE EDAD) * 100							
Tipo	Dimensión	Frecuencia de Medición	Forma de cálculo del indicador	Tipo de Valor	Sentido Esperado		
GESTIÓN	EFICACIA	TRIMESTRAL	PORCENTAJE	ACUMULADO	ASCENDENTE		
MEDIOS DE VERIFICACIÓN / FUENTE INFORMACIÓN				SUPUESTO			
CONTROL ESCOLAR DE ESCUELAS NORMALES, CICLO ESCOLAR 2022-2023, UNIDAD DE EDUCACIÓN NORMAL Y FORMACION DE DOCENTES, EN RESGUARDO FÍSICO DEL ÁREA ADMINISTRATIVA DE NORMALES.				LAS TRANSFERENCIAS, ASIGNACIONES, SUBSIDIOS Y OTRAS AYUDAS SE MINISTRAN EN TIEMPO Y FORMA.			

DATOS DE LA META							
Definición de la variable Meta:				Unidad de medida:			
1 - MIDE ALUMNAS Y ALUMNOS BENEFICIADOS CON SERVICIOS DE EDUCACIÓN NORMAL				25 - NÚMERO			

LÍNEA BASE				VALOR PROGRAMADO ANUAL			
AÑO	2022	VALOR	0.00	AÑO	2024	VALOR	4,047.00

AVANCE TRIMESTRAL OBRA/ACTIVIDAD							
METAS	1er.TRIMESTRE	2o.TRIMESTRE	3er.TRIMESTRE	4o.TRIMESTRE	CUMPLIMIENTO DE METAS		
PROGRAMACIÓN INICIAL	1,011.00	1,012.00	1,012.00	1,012.00	T1+T2+T3+T4	4,047.00	
PROGRAMACIÓN ACTUALIZADA	1,011.00	1,012.00	1,012.00	1,012.00	T1+T2+T3+T4	4,047.00	
METAS ALCANZADAS	1,011.00	1,012.00	1,012.00	1,012.00	T1+T2+T3+T4	4,047.00	
PORCENTAJE ALCANZADO TRIMESTRAL	100.00	100.00	100.00	100.00	PORCENTAJE ALCANZADO ANUAL	100.00	

PORCENTAJE DE CUMPLIMIENTO ALCANZADO EN EL TRIMESTRE: 100.00 %

REPORTE DE AVANCE DE GESTIÓN

UR 531 - INSTITUTO ESTATAL DE EDUCACIÓN PÚBLICA DE OAXACA

CUARTO TRIMESTRE 2024



Gobierno del Estado

ALINEACIÓN PED:

ESTRATEGIA: 02-MEJORAR LA CALIDAD DEL SERVICIO EN TODOS LOS NIVELES EDUCATIVOS
 LÍNEAS DE ACCIÓN: 07-CONTRIBUIR EN LOS PROCESOS DE ACTUALIZACIÓN Y DESARROLLO PROFESIONAL DE ESTUDIANTES QUE CURSAN LA EDUCACIÓN NORMAL Y FORMADORAS DE DOCENTES
 UE: 003-SUBDIRECCIÓN GENERAL DE SERVICIOS EDUCATIVOS

MATRIZ DE INDICADORES PARA RESULTADOS:

COMPONENTE: 125-SERVICIO EDUCATIVO PARA LA FORMACION DE DOCENTE DE EDUCACION BASICA REFORZADO
 ACTIVIDAD: 446-FUNCIÓN OPERATIVA DE ESCUELA NORMAL

ESTRUCTURA PROGRAMATICA							
PROGRAMA		SUBPROGRAMA		PROYECTO		OBRA/ACTIVIDAD	
167-EDUCACIÓN INCLUYENTE E INTERCULTURAL		08-SERVICIOS EDUCATIVOS PARA LA FORMACION DE DOCENTES DE EDUCACIÓN BÁSICA REFORZADOS		000--		002-FUNCIONAMIENTO DEL SISTEMA EDUCATIVO DE NORMALES	
POBLACIÓN O ÁREA DE ENFOQUE POTENCIAL	ATRIBUTO DE LA POBLACIÓN O ÁREA DE ENFOQUE:	NIÑO, NIÑA Y ADOLESCENTE		HOMBRES:	589342	MUJERES:	573611
				TOTAL:			1162953

PRESUPUESTO ANUAL							
Aprobado	Ampliación	Reducción	Modificado	EJERCIDO T1	EJERCIDO T2	EJERCIDO T3	EJERCIDO T4
40,908,412.93	18,321,748.61	32,601,027.48	26,629,134.06	2,247,090.37	17,934,628.34	2,844,944.05	3,602,471.30
				TOTAL EJERCIDO AL TRIMESTRE VIGENTE		26,629,134.06	

PRESUPUESTO TRIMESTRAL DE LA ACTIVIDAD							
Aprobado	Modificado	Comprometido	Devengado	Ejercido	% de Ejercido Vs. Modificado		
7,997,846.46	3,602,471.30	3,602,471.30	3,602,471.30	3,602,471.30	100.00		

DATOS DEL INDICADOR

Nombre :	PORCENTAJE DE ESCUELAS NORMALES CON SERVICIOS DE OPERACIÓN PAGADOS			Número de indicador :	2028		
Definición :	MIDE EL PORCENTAJE DE ESCUELAS NORMALES CON SERVICIOS DE OPERACIÓN PAGADOS						
Método de Cálculo :	(NÚMERO DE ESCUELAS NORMALES CON SERVICIOS DE OPERACIÓN PAGADOS / NÚMERO TOTAL DE ESCUELAS NORMALES)*100						

Tipo	Dimensión	Frecuencia de Medición	Forma de cálculo del indicador	Tipo de Valor	Sentido Esperado
GESTIÓN	EFICACIA	TRIMESTRAL	PORCENTAJE	FLUJO	ASCENDENTE

MEDIOS DE VERIFICACIÓN / FUENTE INFORMACIÓN	SUPUESTO
PROGRAMA OPERATIVO ANUAL, DIRECCIÓN FINANCIERA, DISPONIBLE PARA CONSULTA EN EL LINK. https://www.oaxaca.gob.mx/ieepo/cumplimiento-igtaip/	LAS TRANSFERENCIAS, ASIGNACIONES, SUBSIDIOS Y OTRAS AYUDAS SE MINISTRAN EN TIEMPO Y FORMA.

DATOS DE LA META

Definición de la variable Meta:	1 - MIDE EL NÚMERO DE ESCUELAS NORMALES CON SERVICIOS DE OPERACIÓN PAGADOS						
Unidad de medida:	25 - NÚMERO						

LÍNEA BASE				VALOR PROGRAMADO ANUAL			
AÑO	VALOR	0.00		AÑO	2024	VALOR	11.00

AVANCE TRIMESTRAL OBRA/ACTIVIDAD							
METAS	1er.TRIMESTRE	2o.TRIMESTRE	3er.TRIMESTRE	4o.TRIMESTRE	CUMPLIMIENTO DE METAS		
PROGRAMACIÓN INICIAL	2.00	3.00	3.00	3.00	T1+T2+T3+T4	11.00	
PROGRAMACIÓN ACTUALIZADA	2.00	3.00	3.00	3.00	T1+T2+T3+T4	11.00	
METAS ALCANZADAS	2.00	3.00	3.00	3.00	T1+T2+T3+T4	11.00	
PORCENTAJE ALCANZADO TRIMESTRAL	100.00	100.00	100.00	100.00	PORCENTAJE ALCANZADO ANUAL	100.00	

PORCENTAJE DE CUMPLIMIENTO ALCANZADO EN EL TRIMESTRE: 100.00 %

REPORTE DE AVANCE DE GESTIÓN

UR 531 - INSTITUTO ESTATAL DE EDUCACIÓN PÚBLICA DE OAXACA

CUARTO TRIMESTRE 2024



Gobierno del Estado

ALINEACIÓN PED:

ESTRATEGIA: 02-MEJORAR LA CALIDAD DEL SERVICIO EN TODOS LOS NIVELES EDUCATIVOS
LÍNEAS DE ACCIÓN: 07-CONTRIBUIR EN LOS PROCESOS DE ACTUALIZACIÓN Y DESARROLLO PROFESIONAL DE ESTUDIANTES QUE CURSAN LA EDUCACIÓN NORMAL Y FORMADORAS DE DOCENTES
UE: 003-SUBDIRECCIÓN GENERAL DE SERVICIOS EDUCATIVOS

MATRIZ DE INDICADORES PARA RESULTADOS:

COMPONENTE: 125-SERVICIO EDUCATIVO PARA LA FORMACION DE DOCENTE DE EDUCACION BASICA REFORZADO
ACTIVIDAD: 448-SERVICIO EDUCATIVO PARA LA FORMACIÓN DOCENTE EN LA UNIVERSIDAD PEDAGOGICA NACIONAL

ESTRUCTURA PROGRAMATICA									
PROGRAMA		SUBPROGRAMA		PROYECTO			OBRA/ACTIVIDAD		
167-EDUCACIÓN INCLUYENTE E INTERCULTURAL		08-SERVICIOS EDUCATIVOS PARA LA FORMACION DE DOCENTES DE EDUCACIÓN BÁSICA REFORZADOS		000--			003-PRESTACION DE SERVICIOS EDUCATIVOS DE LAS UNIDADES DE LA UNIVERSIDAD PEDAGÓGICA NACIONAL		
POBLACIÓN O ÁREA DE ENFOQUE POTENCIAL	ATRIBUTO DE LA POBLACIÓN O ÁREA DE ENFOQUE:	NIÑO, NIÑA Y ADOLESCENTE		HOMBRES:	589342	MUJERES:	573611	TOTAL:	1162953

PRESUPUESTO ANUAL							
Aprobado	Ampliación	Reducción	Modificado	EJERCIDO T1	EJERCIDO T2	EJERCIDO T3	EJERCIDO T4
72,546,976.91	136,276,176.72	136,075,558.21	72,747,595.42	13,860,560.52	15,331,197.05	16,641,809.02	26,914,028.83
TOTAL EJERCIDO AL TRIMESTRE VIGENTE							72,747,595.42

PRESUPUESTO TRIMESTRAL DE LA ACTIVIDAD							
Aprobado	Modificado	Comprometido	Devengado	Ejercido	% de Ejercido Vs. Modificado		
22,685,690.50	26,914,028.83	26,914,028.83	26,914,028.83	26,914,028.83	100.00		

DATOS DEL INDICADOR							
Nombre :	PORCENTAJE DE ALUMNAS Y ALUMNOS BENEFICIADOS CON SERVICIOS EDUCATIVOS DE LAS ESCUELAS DE LA UNIVERSIDAD PEGAGÓGICA NACIONAL			Número de indicador :	1275		
Definición :	MIDE EL PORCENTAJE DE ALUMNAS Y ALUMNOS BENEFICIADOS CON SERVICIOS EDUCATIVOS DE LAS ESCUELAS DE LA UNIVERSIDAD PEGAGÓGICA NACIONAL						
Método de Cálculo :	(NUMERO DE ALUMNAS Y ALUMNOS BENEFICIADOS CON SERVICIOS EDUCATIVOS DE LAS ESCUELAS DE LA UNIVERSIDAD PEGAGÓGICA NACIONAL/ TOTAL DE LA POBLACIÓN DE 18 A 23 AÑOS DE EDAD)*100						
Tipo	Dimensión	Frecuencia de Medición	Forma de cálculo del indicador	Tipo de Valor	Sentido Esperado		
GESTIÓN	EFICACIA	TRIMESTRAL	PORCENTAJE	ACUMULADO	ASCENDENTE		

MEDIOS DE VERIFICACIÓN / FUENTE INFORMACIÓN				SUPUESTO			
CONTROL ESCOLAR DE ESCUELAS NORMALES, CICLO ESCOLAR 20202-2023, UNIDAD DE EDUCACION NORMAL Y FORMACIÓN DE DOCENTES, EN RESGUARDO FÍSICO DEL ÁREA ADMINISTRATIVA DE NORMALES.				EXISTEN LAS CONDICIONES DE ESTABILIDAD SOCIAL Y POLÍTICA DE LOS ACTORES QUE INTERVIENEN EN EL SECTOR EDUCATIVO.			

DATOS DE LA META							
Definición de la variable Meta:	1 - MIDE ALUMNAS Y ALUMNOS BENEFICIADOS CON SERVICIOS EDUCATIVOS DE LAS ESCUELAS DE LA UNIVERSIDAD PEGAGÓGICA NACIONAL						
Unidad de medida:	25 - NÚMERO						

LÍNEA BASE				VALOR PROGRAMADO ANUAL			
AÑO	2022	VALOR	0.00	AÑO	2024	VALOR	2,099.00

AVANCE TRIMESTRAL OBRA/ACTIVIDAD							
METAS	1er.TRIMESTRE	2o.TRIMESTRE	3er.TRIMESTRE	4o.TRIMESTRE	CUMPLIMIENTO DE METAS		
PROGRAMACIÓN INICIAL	524.00	525.00	525.00	525.00	T1+T2+T3+T4	2,099.00	
PROGRAMACIÓN ACTUALIZADA	524.00	525.00	525.00	525.00	T1+T2+T3+T4	2,099.00	
METAS ALCANZADAS	524.00	525.00	525.00	525.00	T1+T2+T3+T4	2,099.00	
PORCENTAJE ALCANZADO TRIMESTRAL	100.00	100.00	100.00	100.00	PORCENTAJE ALCANZADO ANUAL	100.00	

PORCENTAJE DE CUMPLIMIENTO ALCANZADO EN EL TRIMESTRE: 100.00 %

REPORTE DE AVANCE DE GESTIÓN
UR 531 - INSTITUTO ESTATAL DE EDUCACIÓN PÚBLICA DE OAXACA
CUARTO TRIMESTRE 2024



UE: 003-SUBDIRECCIÓN GENERAL DE SERVICIOS EDUCATIVOS

ESTRUCTURA PROGRAMATICA										
PROGRAMA		SUBPROGRAMA		PROYECTO			OBRA/ACTIVIDAD			
167-EDUCACIÓN INCLUYENTE E INTERCULTURAL		08-SERVICIOS EDUCATIVOS PARA LA FORMACIÓN DE DOCENTES DE EDUCACIÓN BÁSICA REFORZADOS		000-- -			005-FORTALECIMIENTO DE LAS ESCUELAS NORMALES CON LA IMPLEMENTACIÓN DEL PROGRAMA PROFEXCE			
POBLACIÓN O ÁREA DE ENFOQUE POTENCIAL	ATRIBUTO DE LA POBLACIÓN O ÁREA DE ENFOQUE:	NIÑO, NIÑA Y ADOLESCENTE		HOMBRES:	589342	MUJERES:	573611	TOTAL:	1162953	
PRESUPUESTO ANUAL										
Aprobado	Ampliación	Reducción	Modificado	EJERCIDO T1		EJERCIDO T2		EJERCIDO T3		
0.00	7,127,745.00	0.00	7,127,745.00	0.00		0.00		0.00		
								TOTAL EJERCIDO AL TRIMESTRE VIGENTE		7,120,843.38
PRESUPUESTO TRIMESTRAL DE LA ACTIVIDAD										
Aprobado		Modificado		Comprometido		Devengado		Ejercido		
0.00		7,120,843.38		7,120,843.38		7,120,843.38		7,120,843.38		
								% de Ejercido Vs. Modificado		
								99.90		
DATOS DEL INDICADOR										
Nombre :	PORCENTAJE DE ESCUELAS NORMALES BENEFICIADAS CON SERVICIOS INTEGRALES PARA LA OPERACIÓN DE LA ESTRATEGIA DE DESARROLLO INSTITUCIONAL DE LA ESCUELA NORMAL				Número de indicador :	1281				
Definición :	MIDE EL PORCENTAJE DE ESCUELAS NORMALES BENEFICIADAS CON SERVICIOS INTEGRALES PARA LA OPERACIÓN DE LA ESTRATEGIA DE DESARROLLO INSTITUCIONAL DE LA ESCUELA NORMAL									
Método de Cálculo :	(NÚMERO DE ESCUELAS NORMALES BENEFICIADAS CON SERVICIOS INTEGRALES PARA LA OPERACIÓN DE LA ESTRATEGIA DE DESARROLLO INSTITUCIONAL DE LA ESCUELA NORMAL/TOTAL DE ESCUELAS NORMALES INSCRITAS EN EL PROGRAMA) * 100									
Tipo	Dimensión		Frecuencia de Medición		Forma de cálculo del indicador		Tipo de Valor		Sentido Esperado	
GESTIÓN	EFICACIA		TRIMESTRAL		PORCENTAJE		ACUMULADO		ASCENDENTE	
MEDIOS DE VERIFICACIÓN / FUENTE INFORMACIÓN					SUPUESTO					
REPROGRAMACIÓN EDINEN, VIGENCIA BIANUAL, GENERADO POR LA COORDINACIÓN DEL PROGRAMA DE FORTALECIMIENTO A LA EXCELENCIA EDUCATIVA Y EN RESGUARDO FÍSICO DE LA MISMA COORDINACIÓN PARA SU CONSULTA.					LAS TRANSFERENCIAS, ASIGNACIONES, SUBSIDIOS Y OTRAS AYUDAS SE MINISTRAN EN TIEMPO Y FORMA.					
DATOS DE LA META										
Definición de la variable Meta:	1 - MIDE LAS ESCUELAS NORMALES BENEFICIADAS CON SERVICIOS INTEGRALES PARA LA OPERACION DE LA ESTRATEGIA DE DESARROLLO INSTITUCIONAL DE LA ESCUELA NORMAL									
Unidad de medida:	25 - NÚMERO									
LÍNEA BASE					VALOR PROGRAMADO ANUAL					
AÑO	2022		VALOR	11.00		AÑO	2024		VALOR	11.00
AVANCE TRIMESTRAL OBRA/ACTIVIDAD										
METAS	1er.TRIMESTRE		2o.TRIMESTRE		3er.TRIMESTRE		4o.TRIMESTRE		CUMPLIMIENTO DE METAS	
PROGRAMACIÓN INICIAL	0.00	0.00		5.00		6.00		T1+T2+T3+T4		11.00
PROGRAMACIÓN ACTUALIZADA	0.00	0.00		5.00		6.00		T1+T2+T3+T4		11.00
METAS ALCANZADAS	0.00	0.00		0.00		6.00		T1+T2+T3+T4		6.00
PORCENTAJE ALCANZADO TRIMESTRAL	0.00	0.00		0.00		100.00		PORCENTAJE ALCANZADO ANUAL		54.55

PORCENTAJE DE CUMPLIMIENTO ALCANZADO EN EL TRIMESTRE: 100.00 %

**REPORTE DE AVANCE DE GESTIÓN
UR 531 - INSTITUTO ESTATAL DE EDUCACIÓN PÚBLICA DE OAXACA
CUARTO TRIMESTRE 2024**



UE: 001-DIRECCIÓN GENERAL DEL IEEO

ESTRUCTURA PROGRAMATICA											
PROGRAMA		SUBPROGRAMA		PROYECTO			OBRA/ACTIVIDAD				
167-EDUCACIÓN INCLUYENTE E INTERCULTURAL		08-SERVICIOS EDUCATIVOS PARA LA FORMACIÓN DE DOCENTES DE EDUCACIÓN BÁSICA REFORZADOS		004-CONSERVACIÓN Y MANTENIMIENTO DE LAS INSTITUCIONES FORMADORAS DE DOCENTES PÚBLICAS DEL ESTADO DE OAXACA, COMO PARTE DEL PROGRAMA FORTALECIMIENTO A LA EXCELENCIA EDUCATIVA (PROFEXCE)			010-ESCUELA NORMAL DE EDUCACIÓN PREESCOLAR (CONSERVACIÓN Y MANTENIMIENTO)				
POBLACIÓN O ÁREA DE ENFOQUE POTENCIAL	ATRIBUTO DE LA POBLACIÓN O ÁREA DE ENFOQUE:	NIÑO, NIÑA Y ADOLESCENTE		HOMBRES:	589342	MUJERES:	573611	TOTAL:	1162953		
PRESUPUESTO ANUAL											
Aprobado	Ampliación	Reducción	Modificado	EJERCIDO T1		EJERCIDO T2		EJERCIDO T3			
0.00	2,300,000.00	0.00	2,300,000.00	0.00		0.00		0.00			
				TOTAL EJERCIDO AL TRIMESTRE VIGENTE				2,300,000.00			
PRESUPUESTO TRIMESTRAL DE LA ACTIVIDAD											
Aprobado		Modificado		Comprometido		Devengado		Ejercido			
0.00		2,300,000.00		2,300,000.00		2,300,000.00		2,300,000.00			
								% de Ejercido Vs. Modificado			
								100.00			
DATOS DEL INDICADOR											
Nombre :	PORCENTAJE DE ALUMNAS Y ALUMNOS DE LAS ESCUELAS NORMALES BENEFICIADOS CON MEJORAMIENTO DE ESPACIOS EDUCATIVOS				Número de indicador :	1277					
Definición :	MIDE EL PORCENTAJE DE ALUMNAS Y ALUMNOS DE LAS ESCUELAS NORMALES BENEFICIADOS CON MEJORAMIENTO DE ESPACIOS EDUCATIVOS										
Método de Cálculo :	(NUMERO DE ALUMNAS Y ALUMNOS DE LAS ESCUELAS NORMALES BENEFICIADOS CON MEJORAMIENTO DE ESPACIOS EDUCATIVOS/ TOTAL DE ALUMNAS Y ALUMNOS INSCRITOS EN EL PROGRAMA)*100										
Tipo	Dimensión		Frecuencia de Medición		Forma de cálculo del indicador		Tipo de Valor		Sentido Esperado		
GESTIÓN	EFICACIA		TRIMESTRAL		PORCENTAJE		ACUMULADO		ASCENDENTE		
MEDIOS DE VERIFICACIÓN / FUENTE INFORMACIÓN					SUPUESTO						
REPROGRAMACIÓN EDINEN, VIGENCIA BIANUAL, GENERADO POR LA COORDINACIÓN DEL PROGRAMA DE FORTALECIMIENTO A LA EXCELENCIA EDUCATIVA Y EN RESGUARDO FÍSICO DE LA MISMA COORDINACIÓN PARA SU CONSULTA.					LAS TRANSFERENCIAS, ASIGNACIONES, SUBSIDIOS Y OTRAS AYUDAS SE MINISTRAN EN TIEMPO Y FORMA.						
DATOS DE LA META											
Definición de la variable Meta:	1 - MIDE ALUMNAS Y ALUMNOS DE LAS ESCUELAS NORMALES BENEFICIADOS CON MEJORAMIENTO DE ESPACIOS EDUCATIVOS										
Unidad de medida:	25 - NÚMERO										
LÍNEA BASE					VALOR PROGRAMADO ANUAL						
AÑO	2022		VALOR	4,042.00		AÑO	2024		VALOR	326.00	
AVANCE TRIMESTRAL OBRA/ACTIVIDAD											
METAS	1er.TRIMESTRE		2o.TRIMESTRE		3er.TRIMESTRE		4o.TRIMESTRE		CUMPLIMIENTO DE METAS		
PROGRAMACIÓN INICIAL	0.00		0.00		0.00		326.00		T1+T2+T3+T4		326.00
PROGRAMACIÓN ACTUALIZADA	0.00		0.00		0.00		326.00		T1+T2+T3+T4		326.00
METAS ALCANZADAS	0.00		0.00		0.00		326.00		T1+T2+T3+T4		326.00
PORCENTAJE ALCANZADO TRIMESTRAL	0.00		0.00		0.00		100.00		PORCENTAJE ALCANZADO ANUAL		100.00

PORCENTAJE DE CUMPLIMIENTO ALCANZADO EN EL TRIMESTRE: 100.00 %

REPORTE DE AVANCE DE GESTIÓN

UR 531 - INSTITUTO ESTATAL DE EDUCACIÓN PÚBLICA DE OAXACA

CUARTO TRIMESTRE 2024



ALINEACIÓN PED:

ESTRATEGIA: 02-MEJORAR LA CALIDAD DEL SERVICIO EN TODOS LOS NIVELES EDUCATIVOS
LÍNEAS DE ACCIÓN: 06-CONTRIBUIR A MEJORAR LA FORMACIÓN INICIAL Y CONTINUA DE DOCENTES, PROPICIANDO OPORTUNIDADES DE ACCESO A LA MEJORA EDUCATIVA DESDE LA PROFESIONALIZACIÓN DOCENTE
UE: 001-DIRECCIÓN GENERAL DEL IEPEO

MATRIZ DE INDICADORES PARA RESULTADOS:

COMPONENTE: 127-CAPACITACION AL PERSONAL EDUCATIVO DE ESCUELA PUBLICA DE EDUCACION BASICA REALIZADA
ACTIVIDAD: 454-ACCIÓN PARA EL DESARROLLO PROFESIONAL DOCENTE DE NIVEL BÁSICO EN ESCUELA PÚBLICA

ESTRUCTURA PROGRAMÁTICA							
PROGRAMA		SUBPROGRAMA		PROYECTO		OBRA/ACTIVIDAD	
167-EDUCACIÓN INCLUYENTE E INTERCULTURAL		10-CAPACITACIÓN AL PERSONAL EDUCATIVO DE ESCUELAS PÚBLICAS DE EDUCACIÓN BÁSICA REALIZADA		000--		001-CAPACITACION PARA EL DESARROLLO PROFESIONAL DOCENTE A TRAVÉS DE PROGRAMAS DE FORMACIÓN	
POBLACIÓN O ÁREA DE ENFOQUE POTENCIAL	ATRIBUTO DE LA POBLACIÓN O ÁREA DE ENFOQUE:	NIÑO, NIÑA Y ADOLESCENTE		HOMBRES:	589342	MUJERES:	573611
						TOTAL:	1162953

PRESUPUESTO ANUAL							
Aprobado	Ampliación	Reducción	Modificado	EJERCIDO T1	EJERCIDO T2	EJERCIDO T3	EJERCIDO T4
0.00	28,564,428.00	1,128.00	28,563,300.00	0.00	0.00	0.00	28,563,300.00
						TOTAL EJERCIDO AL TRIMESTRE VIGENTE	28,563,300.00

PRESUPUESTO TRIMESTRAL DE LA ACTIVIDAD							
Aprobado	Modificado	Comprometido	Devengado	Ejercido	% de Ejercido Vs. Modificado		
0.00	28,563,300.00	28,563,300.00	28,563,300.00	28,563,300.00	100.00		

DATOS DEL INDICADOR							
Nombre :	PORCENTAJE DE PERSONAL EDUCATIVO DESARROLLADO PROFESIONALMENTE A TRAVÉS DE ACCIONES DE FORMACIÓN CONTINUA			Número de indicador :	1261		
Definición :	MIDE EL PORCENTAJE DE PERSONAL DESARROLLADO PROFESIONALMENTE TRAVÉS DE ACCIONES DE FORMACIÓN CONTINUA						
Método de Cálculo :	(NÚMERO DE PERSONAL EDUCATIVO EN EDUCACIÓN BÁSICA DESARROLLADO PROFESIONALMENTE TRAVÉS DE ACCIONES DE FORMACIÓN CONTINUA / TOTAL DE PERSONAL EDUCATIVO EN EDUCACIÓN BÁSICA INSCRITOS EN EL PROGRAMA) * 100						
Tipo	Dimensión	Frecuencia de Medición	Forma de cálculo del indicador	Tipo de Valor	Sentido Esperado		
GESTIÓN	EFICACIA	TRIMESTRAL	PORCENTAJE	ACUMULADO	ASCENDENTE		

MEDIOS DE VERIFICACIÓN / FUENTE INFORMACIÓN				SUPUESTO			
REPORTE DEL PROCESO DE PERSONAL FORMADO, ANUAL, DIRECCIÓN GENERAL DE FORMACIÓN CONTINUA A DOCENTES Y DIRECTIVOS. PRINCIPALES CIFRAS INICIO DE CICLO ESCOLAR 2022-2023. DIRECCIÓN DE PLANEACIÓN EDUCATIVA DEL IEPEO. GENERADO POR EL DEPARTAMENTO DE ESTADÍSTICA A TRAVÉS DEL CUESTIONARIO 911 DE LA SEP. DISPONIBLE PARA CONSULTA EN EL LINK. http://ieepplaneacionedu.info/descargas/estadisticas/ESTADISTICA-DE-INICIO-2022-2023.pdf				LAS TRANSFERENCIAS, ASIGNACIONES, SUBSIDIOS Y OTRAS AYUDAS SON MINISTRADAS EN TIEMPO Y FORMA POR EL GOBIERNO FEDERAL.			

DATOS DE LA META							
Definición de la variable Meta:	1 - MIDE AL PERSONAL EDUCATIVO DESARROLLADO PROFESIONALMENTE A TRAVÉS DE ACCIONES DE FORMACION CONTINUA						
Unidad de medida:	25 - NÚMERO						

LÍNEA BASE				VALOR PROGRAMADO ANUAL			
AÑO	2022	VALOR	3,254.00	AÑO	2024	VALOR	12,250.00

AVANCE TRIMESTRAL OBRA/ACTIVIDAD							
METAS	1er.TRIMESTRE	2o.TRIMESTRE	3er.TRIMESTRE	4o.TRIMESTRE	CUMPLIMIENTO DE METAS		
PROGRAMACIÓN INICIAL	0.00	0.00	5,000.00	7,250.00	T1+T2+T3+T4	12,250.00	
PROGRAMACIÓN ACTUALIZADA	0.00	0.00	5,000.00	7,250.00	T1+T2+T3+T4	12,250.00	
METAS ALCANZADAS	0.00	0.00	0.00	17,301.00	T1+T2+T3+T4	17,301.00	
PORCENTAJE ALCANZADO TRIMESTRAL	0.00	0.00	0.00	238.63	PORCENTAJE ALCANZADO ANUAL	141.23	

PORCENTAJE DE CUMPLIMIENTO ALCANZADO EN EL TRIMESTRE: 238.63 %



PROGRAMAS Y PROYECTOS DE INVERSIÓN.

En lo que respecta al fortalecimiento de espacios educativos de las escuelas públicas de educación básica en el estado, el Instituto gestionó los siguientes Proyectos de Inversión Pública:

Proyecto 1 “Programa de Construcción, Equipamiento y Rehabilitación de Infraestructura Educativa de Nivel Básico 2024: Equipamiento Escolar de 102 Escuelas Públicas de Educación Básica en Seis Regiones del Estado De Oaxaca”, beneficiando a 10,936 alumnos de 15 municipios, con una inversión total de \$9,981,195.41

Proyecto 2 “Programa de Construcción, Equipamiento y Rehabilitación de Infraestructura Educativa de Nivel Básico 2024: Equipamiento de 98 Escuelas de Educación Básica de Cinco Regiones del Estado de Oaxaca”, beneficiando a 11,836 alumnos en 21 municipios, con una inversión total de \$7,548,286.75

Proyecto 3 “Programa de Construcción, Equipamiento y Rehabilitación de Infraestructura Educativa de Nivel Básico 2024: Equipamiento de 162 Escuelas de Educación Básica en Siete Regiones del Estado de Oaxaca”, beneficiando a 10,483 alumnos en 27 municipios, con una inversión total de \$9,988,957.34

Proyecto 4 “Programa de Construcción, Equipamiento y Rehabilitación de Infraestructura Educativa de Nivel Básico 2024: Equipamiento de 70 Escuelas de Educación Básica en Siete Regiones del Estado de Oaxaca”, beneficiando a 3,576 Alumnos de 13 Municipios, con una Inversión total De \$9,808,547.25

Proyecto 5 “Programa de Construcción, Equipamiento y Rehabilitación de Infraestructura Educativa de Nivel Básico 2024: Equipamiento de 112 Escuelas de Educación Básica en Seis Regiones del Estado de Oaxaca”, beneficiando a 7,748 alumnos de 12municipios, con una inversión total de \$9,702,141.31

Proyecto 6 “Programa de Construcción, Equipamiento y Rehabilitación de Infraestructura Educativa de Nivel Básico 2024: Equipamiento de 96 Escuelas de Educación Básica en Seis Regiones del Estado de Oaxaca”, beneficiando a 6,610 alumnos de 11 municipios, con una inversión total de \$9,992,598.34

Proyecto 7 “Programa de Construcción, Equipamiento y Rehabilitación de Infraestructura Educativa de Nivel Básico 2024: Equipamiento de 109 Escuelas de Educación Básica en Cuatro Regiones del Estado de Oaxaca”, beneficiando a 6,268 alumnos de 21 municipios, con una inversión total de \$9,906,447.36

Proyecto 8 “Programa de Construcción, Equipamiento y Rehabilitación de Infraestructura Educativa de Nivel Básico 2024: Equipamiento de 137



Escuelas de Educación Básica en Cuatro Regiones del Estado de Oaxaca”, beneficiando a 9,765 alumnos de 23 municipios, con una inversión total de \$9,889,537.12

Proyecto 9 “Programa de Construcción, Equipamiento y Rehabilitación de Infraestructura Educativa de Nivel Básico 2024: Equipamiento de 125 Escuelas de Educación Básica en Siete Regiones del Estado de Oaxaca”, beneficiando a 8,363 alumnos de 18 municipios, con una inversión total de \$9,923,342.20

Proyecto 10 “Programa de Construcción, Equipamiento y Rehabilitación de Infraestructura Educativa de Nivel Básico 2024: Equipamiento de 79 Escuelas de Educación Básica en Siete Regiones del Estado de Oaxaca”, beneficiando a 4,792 alumnos de 17 municipios, con una inversión total de \$9,984,907.23

Proyecto 11 “Programa de Construcción, Equipamiento y Rehabilitación de Infraestructura Educativa de Nivel Básico 2024: Equipamiento Escolar de 96 Escuelas Públicas de Educación Básica en Seis Regiones del Estado De Oaxaca”, beneficiando a 6,506 alumnos de 12 municipios, con una inversión total de \$9,982,499.63

Proyecto 12 “Programa de Construcción, Equipamiento y Rehabilitación de Infraestructura Educativa de Nivel Básico 2024: Equipamiento Escolar de 71 Escuelas Públicas de Educación Básica en Cuatro Regiones del Estado De Oaxaca”, beneficiando a 5,563 alumnos de 11 municipios, con una inversión total de \$9,990,575.28

Proyecto 13 “Programa de Construcción, Equipamiento y Rehabilitación de Infraestructura Educativa de Nivel Básico 2024: Equipamiento Escolar de 107 Escuelas Públicas de Educación Básica en tres Regiones del Estado De Oaxaca”, beneficiando a 5,945 alumnos de 9 municipios, con una inversión total de \$9,561,115.01

Proyecto 14 “Programa de Construcción, Equipamiento y Rehabilitación de Infraestructura Educativa de Nivel Básico 2024: Equipamiento Escolar de 67 Escuelas Públicas de Educación Básica en la Región Valles Centrales del Estado de Oaxaca”, beneficiando a 4,003 alumnos de 7 municipios, con una inversión total de \$9,984,367.52

Proyecto 15 “Programa de Construcción, Equipamiento y Rehabilitación de Infraestructura Educativa de Nivel Básico 2024: Equipamiento Escolar de 94 Escuelas Públicas de Educación Básica en dos Regiones del Estado de Oaxaca”, beneficiando a 5,673 alumnos de 8 municipios, con una inversión total de \$9,905,565.97

Proyecto 16 “Programa de Construcción, Equipamiento y Rehabilitación de Infraestructura Educativa de Nivel Básico 2024: Equipamiento Escolar de 66 Escuelas Públicas de Educación Básica en tres Regiones del Estado



GOBIERNO DEL ESTADO
DEL OAXACA



de Oaxaca”, beneficiando a 2,730 alumnos, ubicadas en 10 municipios, con una inversión total de \$9,694,620.76

Proyecto 17 “Programa de Construcción, Equipamiento y Rehabilitación de Infraestructura Educativa de Nivel Básico 2024: Equipamiento Escolar de 147 Escuelas Públicas de Educación Básica en siete Regiones del Estado de Oaxaca”, beneficiando a 10,462 alumnos de 20 municipios, con una inversión total de \$9,816,965.36

Proyecto 18 “Programa de Construcción, Equipamiento y Rehabilitación de Infraestructura Educativa de Nivel Básico 2024: Equipamiento Escolar de 172 Escuelas Públicas de Educación Básica en cinco Regiones del Estado de Oaxaca”, beneficiando a 12,775 alumnos de 11 municipios, con una inversión total de \$9,994,413.75



GOBIERNO DEL ESTADO
DE OAXACA



OAXACA
ESTADO LIBRE Y SOBERANO

IEEPO

INSTITUTO ESTADAL
DE EDUCACIÓN PÚBLICA DE OAXACA

INSTITUTO ESTADAL DE EDUCACIÓN PÚBLICA DE OAXACA
RELACION DE BIENES INMUEBLES QUE COMPONEN EL PATRIMONIO
DEL 01 DE ENERO AL 31 DE DICIEMBRE DE 2024
(Pesos)

CUENTA	DESCRIPCIÓN DEL BIEN	Saldo Final
12310	TERRENOS	18,650,531
12330	EDIFICIOS NO RESIDENCIALES	4,651,671,439
12351	EDIFICACIÓN HABITACIONAL EN PROCESO	
12352	EDIFICACIÓN NO HABITACIONAL EN PROCESO	
12353	CONSTRUCCIÓN DE OBRAS PARA EL ABASTECIMIENTO DE AGUA, PETRÓLEO, GAS, ELECTRICIDAD Y TELECOMUNICACION	
12354	DIVISIÓN DE TERRENOS Y CONSTRUCCIÓN DE OBRAS DE URBANIZACIÓN EN PROCESO	
12355	CONSTRUCCIÓN DE VÍAS DE COMUNICACIÓN EN PROCESO	
12356	OTRAS CONSTRUCCIONES DE INGENIERÍA CIVIL U OBRA PESADA EN PROCESO	
12357	INSTALACIONES Y EQUIPAMIENTO EN CONSTRUCCIONES EN PROCESO	
12359	TRABAJOS DE ACABADOS EN EDIFICACIONES Y OTROS TRABAJOS ESPECIALIZADOS EN PROCESO	
12361	EDIFICACIÓN HABITACIONAL EN PROCESO	
12362	EDIFICACIÓN NO HABITACIONAL EN PROCESO	
12363	CONSTRUCCIÓN DE OBRAS PARA EL ABASTECIMIENTO DE AGUA, PETRÓLEO, GAS, ELECTRICIDAD Y TELECOMUNICACION	
12364	DIVISIÓN DE TERRENOS Y CONSTRUCCIÓN DE OBRAS DE URBANIZACIÓN	
12365	CONSTRUCCIÓN DE VÍAS DE COMUNICACIÓN EN PROCESO	
12366	OTRAS CONSTRUCCIONES DE INGENIERÍA CIVIL U OBRA PESADA EN PROCESO	
12367	INSTALACIONES Y EQUIPAMIENTO EN CONSTRUCCIONES EN PROCESO	
12369	TRABAJOS DE ACABADOS EN EDIFICACIONES Y OTROS TRABAJOS ESPECIALIZADOS EN PROCESO	
12390	OTROS BIENES INMUEBLES	
	SUMA TOTAL:	4,670,321,970



GOBIERNO DEL ESTADO
DEL OAXACA



OAXACA
ESTADO

IEEPO

INSTITUTO ESTADAL
DE EDUCACIÓN PÚBLICA DE OAXACA

RELACION DE BIENES MUEBLES QUE COMPONEN EL PATRIMONIO
DEL 01 DE ENERO AL 30 DE SEPTIEMBRE DE 2024
(Pesos)

CUENTA	DESCRIPCIÓN DEL BIEN	Saldo Final
12411	MUEBLES DE OFICINA Y ESTANTERÍA	5,283,270
12412	MUEBLES, EXCEPTO DE OFICINA Y ESTANTERÍA	2,408,527
12413	EQUIPO DE CÓMPUTO Y DE TECNOLOGÍAS DE LA INFORMACIÓN	262,577,791
12419	OTROS MOBILIARIOS Y EQUIPOS DE ADMINISTRACIÓN	13,925,483
12421	EQUIPOS Y APARATOS AUDIOVISUALES	55,944,915
12422	APARATOS DEPORTIVOS	113,963
12423	CÁMARAS FOTOGRÁFICAS Y DE VIDEO	2,098,341
12429	OTRO MOBILIARIO Y EQUIPO EDUCACIONAL Y RECREATIVO	239,424,658
12431	EQUIPO MÉDICO Y DE LABORATORIO	2,732,410
12432	INSTRUMENTAL MÉDICO Y DE LABORATORIO	498,076
12441	AUTOMÓVILES Y CAMIONES	187,056,180
12443	EQUIPO AEROESPACIAL	0
12445	EMBARCACIONES	0
12449	OTROS EQUIPOS DE TRANSPORTE	0
12450	EQUIPO DE DEFENSA Y SEGURIDAD	0
12461	MAQUINARIA Y EQUIPO AGROPECUARIO	46,264
12462	MAQUINARIA Y EQUIPO INDUSTRIAL	118,000
12463	MAQUINARIA Y EQUIPO DE CONSTRUCCIÓN	449,672
12464	SISTEMAS DE AIRE ACONDICIONADO, CALEFACCIÓN Y DE REFRIGERACIÓN INDUSTRIAL Y COMERCIAL	4,835,792
12465	EQUIPO DE COMUNICACIÓN Y TELECOMUNICACIÓN	4,256,518
12466	EQUIPOS DE GENERACIÓN ELÉCTRICA, APARATOS Y ACCESORIOS ELÉCTRICOS	656,843
12467	HERRAMIENTAS Y MÁQUINAS-HERRAMIENTA	312,088
12469	OTROS EQUIPOS	1,107,234
12471	BIENES ARTÍSTICOS, CULTURALES Y CIENTÍFICOS	7,800
12483	AVES	0
12484	OVINOS Y CAPRINOS	0
12486	EQUINOS	0
12487	ESPECIES MENORES Y DE ZOOLOGICO	0
12488	ÁRBOLES Y PLANTAS	0
12489	OTROS ACTIVOS BIOLÓGICOS	0
	SUMA TOTAL:	784,803,471



GOBIERNO DEL ESTADO
DEL OAXACA



OAXACA
ESTADO

IEEPO

INSTITUTO ESTATAL
DE EDUCACIÓN PÚBLICA DE OAXACA

INSTITUTO ESTATAL DE EDUCACIÓN PÚBLICA DE OAXACA
RELACION DE CUENTAS BANCARIAS PRODUCTIVAS ESPECIFICAS
DEL 01 DE ENERO AL 31 DE DICIEMBRE DE 2024

FONDO, PROGRAMA O CONVENIO	DATOS DE LA CUENTA BANCARIA		
	INSTITUCION BANCARIA	NUMERO DE CUENTA	FECHA DE ALTA
IEEPO GASTOS DE OPERACION FONE 2024	SANTANDER	65510231954	ENERO 2024
PROG.NACIONAL DE INGLES 2024	SANTANDER	65510278668	FEBRERO 2024
PROG. FORTALECIMIENTO A LA EXCELENCIA EDUC. 2024	SANTANDER	65510278580	ENERO 2024
IEEPO PRODEP 2024	SANTANDER	655102825228	FEBRERO 2024
IEEPO PROGRAMA EXPANSION DE LA EDUCACIÓN	SANTANDER	655102870273	FEBRERO 2024
IEEPO FEIEF	SANTANDER	655103075268	FEBRERO 2024
IEEPO APOYO EXTRAORDINARIO U080-2024	SANTANDER	65510476095	MAYO 2024
IEEPO APOYO ESCOLAR 2024	SANTANDER	655105087089	JULIO 2024
IEEPO FAM IEB CAPITAL 2024	SANTANDER	655106495696	SEPTIEMBRE 2024
IEEPO FAM IES CAPITAL 2024	SANTANDER	655107564924	DICIEMBRE 2024
IEEPO APOYO EXTRAORDINARIO U080-210 MDP 2024	SANTANDER	655107917157	DICIEMBRE 2024
IEEPO FAM IEB REMANENTES POTENCIACIÓN CAPITAL 2024	SANTANDER	655108244722	DICIEMBRE 2024
IEEPO FAM IEB REMANENTES POTENCIACIÓN CAPITAL 2023	SANTANDER	655108243477	DICIEMBRE 2024



RELACION DE ESQUEMAS BURSATILES Y COBERTURAS FINANCIERAS

NO APLICA



INSTITUTO ESTATAL DE EDUCACIÓN PÚBLICA DE OAXACA
Montos pagados por ayudas y subsidios
Del 1 de enero al 31 de diciembre 2024

CONCEPTO	AYUDA	SUB	SECTOR	BENEFICIARIO	RFC	MONTO PAGADO
AYUDAS SOCIALES	X		EDUCACIÓN	ALFONSO ALVARADO MARTINEZ	AAMA8010059AA	36,000
AYUDAS SOCIALES	X		EDUCACIÓN	MAYRA ALDAZ MENDOZA	AAMM9205163N1	36,000
AYUDAS SOCIALES	X		EDUCACIÓN	MAGDALENA INOCENCIA ALAVEZ SANTIAGO	AASM001224NH9	36,000
AYUDAS SOCIALES	X		EDUCACIÓN	MARCOS RAUL AMEZQUITA HERNANDEZ	AEHM890116QM3	36,000
AYUDAS SOCIALES	X		EDUCACIÓN	FANNY ACEVEDO MARTINEZ	AEMF971101TV3	36,000
AYUDAS SOCIALES	X		EDUCACIÓN	LIDIA CORAL AVENDAÑO MARTINEZ	AEML991204FJ2	36,000
AYUDAS SOCIALES	X		EDUCACIÓN	DELFINA ALICIA ACEVEDO PEREZ	AEPD910922633	36,000
AYUDAS SOCIALES	X		EDUCACIÓN	BEATRIZ ADRIANA ALTO BAUTISTA	AOBB900430949	36,000
AYUDAS SOCIALES	X		EDUCACIÓN	SALUSTIA ANTONIO CRISANTO	AOCS010321689	36,000
AYUDAS SOCIALES	X		EDUCACIÓN	LUZ MARIA AGUSTIN MARGARITO	AUML010309QH2	36,000
AYUDAS SOCIALES	X		EDUCACIÓN	MARGARITO AGUILAR MALDONADO	AUMM900222BE8	36,000
AYUDAS SOCIALES	X		EDUCACIÓN	JOVITA AGUILAR SILVA	AUSJ940212BF9	36,000
AYUDAS SOCIALES	X		EDUCACIÓN	ANAHI BASURTO BASURTO	BABA000923893	36,000
AYUDAS SOCIALES	X		EDUCACIÓN	FIDELINA BASURTO BASURTO	BABF990429U32	36,000
AYUDAS SOCIALES	X		EDUCACIÓN	LITZY BRAVO ESCOBEDO	BAEL990715LK7	36,000
AYUDAS SOCIALES	X		EDUCACIÓN	BERENICE BARTOLO MONTAÑO	BAMB900821PG1	36,000
AYUDAS SOCIALES	X		EDUCACIÓN	ROSALIA BASURTO MENDEZ	BAMR941116NR2	36,000
AYUDAS SOCIALES	X		EDUCACIÓN	UZIEL BENDE GONZALEZ	BEGU930122P83	36,000
AYUDAS SOCIALES	X		EDUCACIÓN	ZEYLA ITZEL BELTRAN MARCIAL	BEMZ990507JPA	36,000
AYUDAS SOCIALES	X		EDUCACIÓN	RUBISELDA BONIFACIO BAUTISTA	BOBR900220E95	36,000
AYUDAS SOCIALES	X		EDUCACIÓN	HUGO CESAR CAMPECHANO ANTONIO	CAAH891218G42	36,000
AYUDAS SOCIALES	X		EDUCACIÓN	VICTOR MANUEL CARRIZOSA BRAVO	CABV950303EI0	36,000
AYUDAS SOCIALES	X		EDUCACIÓN	LIZETH CASTILLO FELIPE	CAFL000510PB6	36,000
AYUDAS SOCIALES	X		EDUCACIÓN	MARIA SALOME CARRERA FLORES	CAFS9910229D6	36,000
AYUDAS SOCIALES	X		EDUCACIÓN	LUIS ANGEL CARRERA GINEZ	CAGL9510148T7	36,000
AYUDAS SOCIALES	X		EDUCACIÓN	CELIFLORA CASTAÑEDA PEREZ	CAPC940406KU3	36,000



INSTITUTO ESTATAL DE EDUCACIÓN PÚBLICA DE OAXACA
Montos pagados por ayudas y subsidios
Del 1 de enero al 31 de diciembre 2024

CONCEPTO	AYUDA	SUB	SECTOR	BENEFICIARIO	RFC	MONTO PAGADO
AYUDAS SOCIALES	X		EDUCACIÓN	FREDDY EDWARD CAYETANO ZARAGOZA	CAZF900112QI6	36,000
AYUDAS SOCIALES	X		EDUCACIÓN	ROSA MIRELY CERQUEDA MARTINEZ	CEMR000806TD0	36,000
AYUDAS SOCIALES	X		EDUCACIÓN	ROCIO CELESTINO MERINO	CEMR910311898	36,000
AYUDAS SOCIALES	X		EDUCACIÓN	HUGO CISNEROS GOMEZ	CIGH9006203S1	36,000
AYUDAS SOCIALES	X		EDUCACIÓN	NOEMI CRUZ BARRIOS	CUBN900722QP2	36,000
AYUDAS SOCIALES	X		EDUCACIÓN	CARIBE SULEIMA CRUZ CRUZ	CUCC940709EA1	36,000
AYUDAS SOCIALES	X		EDUCACIÓN	YAZMIN MAGALI CRUZ CELIZ	CUCY010615KL7	36,000
AYUDAS SOCIALES	X		EDUCACIÓN	CATALINA CRUZ GONZALEZ	CUGC960925695	36,000
AYUDAS SOCIALES	X		EDUCACIÓN	MARTHA CRUZ GUZMAN	CUGM920108NW5	36,000
AYUDAS SOCIALES	X		EDUCACIÓN	ALEJANDRA CRUZ JUAREZ	CUJA910502GQ1	36,000
AYUDAS SOCIALES	X		EDUCACIÓN	ADELA CRUZ LOPEZ	CULA980820TF6	36,000
AYUDAS SOCIALES	X		EDUCACIÓN	LIZBETH CRUZ LOPEZ	CULL000317348	36,000
AYUDAS SOCIALES	X		EDUCACIÓN	MIRIAM CRUZ LOPEZ	CULM930810NG5	36,000
AYUDAS SOCIALES	X		EDUCACIÓN	LIZZETH CRUZ MARTINEZ	CUML960618BH5	36,000
AYUDAS SOCIALES	X		EDUCACIÓN	REYNA CRUZ MARTINEZ	CUMR910207ERA	36,000
AYUDAS SOCIALES	X		EDUCACIÓN	VIRGINIA CRUZ MIGUEL	CUMV970213BN7	36,000
AYUDAS SOCIALES	X		EDUCACIÓN	SERENA CRUZ ORTEGA	CUOS010816GN4	36,000
AYUDAS SOCIALES	X		EDUCACIÓN	ROSALINA CRUZ SOTO	CUSR971003IK9	36,000
AYUDAS SOCIALES	X		EDUCACIÓN	MARIA EVANGELINA DIONICIO LOPEZ	DILE921224FN1	36,000
AYUDAS SOCIALES	X		EDUCACIÓN	PLACIDO DOMINGUEZ PASCUAL	DOPP9503263SA	36,000
AYUDAS SOCIALES	X		EDUCACIÓN	ISAI DOMINGUEZ VILLALOBOS	DOVI901005IR2	36,000
AYUDAS SOCIALES	X		EDUCACIÓN	CARBAIDO EPITACIO FELICIANO	EIFC9108185M8	36,000
AYUDAS SOCIALES	X		EDUCACIÓN	ERIC ESPINOSA JUAN	EIJE910509RD0	36,000
AYUDAS SOCIALES	X		EDUCACIÓN	DOMINGO ESCOBEDO GARCIA	EOGD930513GSA	36,000
AYUDAS SOCIALES	X		EDUCACIÓN	VIRGEN FRANCISCO ALONZO	FAAV980315FY8	36,000
AYUDAS SOCIALES	X		EDUCACIÓN	EDUARDO FRANCISCO ESTRADA	FAEE911013QI8	36,000



INSTITUTO ESTATAL DE EDUCACIÓN PÚBLICA DE OAXACA

Montos pagados por ayudas y subsidios

Del 1 de enero al 31 de diciembre 2024

CONCEPTO	AYUDA	SUB	SECTOR	BENEFICIARIO	RFC	MONTO PAGADO
AYUDAS SOCIALES	X		EDUCACIÓN	DAMARIS FAUSTINO MARTINEZ	FAMD930518IX9	36,000
AYUDAS SOCIALES	X		EDUCACIÓN	YARITZI JAZMIN FRANCISCO RAMIREZ	FARY010227N19	36,000
AYUDAS SOCIALES	X		EDUCACIÓN	WILSO FELICIANO FRANCISCO	FEFW970910630	36,000
AYUDAS SOCIALES	X		EDUCACIÓN	HAIDE FERIA PEREZ	FEPH9402091Q8	36,000
AYUDAS SOCIALES	X		EDUCACIÓN	JENNIFER FLORES AMBROSIO	FOAJ010925CH0	36,000
AYUDAS SOCIALES	X		EDUCACIÓN	JUAN DIEGO FUENTES FRANCISCO	FUFJ890114A34	36,000
AYUDAS SOCIALES	X		EDUCACIÓN	DANIELA GARCIA ALAVEZ	GAAD970721NX4	36,000
AYUDAS SOCIALES	X		EDUCACIÓN	KAREN AQQUETZALI GARCIA CARRERA	GACK911231V75	36,000
AYUDAS SOCIALES	X		EDUCACIÓN	ANTONINO GARCIA GARCIA	GAGA921010GC7	36,000
AYUDAS SOCIALES	X		EDUCACIÓN	GRISELDA GARCIA GARCIA	GAGG931020C70	36,000
AYUDAS SOCIALES	X		EDUCACIÓN	JACQUELINE GARCIA HERNANDEZ	GAHJ951205GS8	36,000
AYUDAS SOCIALES	X		EDUCACIÓN	ANGELA GARCIA JIMENEZ	GAJA9203063E1	36,000
AYUDAS SOCIALES	X		EDUCACIÓN	ADELAIDA GARCIA LOPEZ	GALA981119UN4	36,000
AYUDAS SOCIALES	X		EDUCACIÓN	MAYTE GALAN DE LEON	GALM9905129Q0	36,000
AYUDAS SOCIALES	X		EDUCACIÓN	CLARA GARCIA MARTINEZ	GAMC920328FA1	36,000
AYUDAS SOCIALES	X		EDUCACIÓN	FREDY MANUEL GARCIA MARTINEZ	GAMF921023U58	36,000
AYUDAS SOCIALES	X		EDUCACIÓN	MARLENE GARCIA MARTINEZ	GAMM980811211	36,000
AYUDAS SOCIALES	X		EDUCACIÓN	NERI GARCIA MARTINEZ	GAMN930807NI3	36,000
AYUDAS SOCIALES	X		EDUCACIÓN	YESENIA GARCIA MARTINEZ	GAMY8911307L0	36,000
AYUDAS SOCIALES	X		EDUCACIÓN	ARELI GARCIA RAMIREZ	GARA010101I22	36,000
AYUDAS SOCIALES	X		EDUCACIÓN	MARICRUZ GARCIA REYES	GARM000109861	36,000
AYUDAS SOCIALES	X		EDUCACIÓN	CIRENIA GIRON CHAVEZ	GICC911101U80	36,000
AYUDAS SOCIALES	X		EDUCACIÓN	JORGE RAMIRO GIRON CHAVEZ	GICJ930205UX1	36,000
AYUDAS SOCIALES	X		EDUCACIÓN	ARLETTE GONZALEZ DE LA CRUZ	GOCA970810N96	36,000
AYUDAS SOCIALES	X		EDUCACIÓN	GUADALUPE DEL ROSARIO GONZALEZ HERNANDEZ	GOHG950118DI6	36,000
AYUDAS SOCIALES	X		EDUCACIÓN	EDNA ROSAURA GOMEZ LOPEZ	GOLE931007FJ9	36,000



INSTITUTO ESTATAL DE EDUCACIÓN PÚBLICA DE OAXACA

Montos pagados por ayudas y subsidios

Del 1 de enero al 31 de diciembre 2024

CONCEPTO	AYUDA	SUB	SECTOR	BENEFICIARIO	RFC	MONTO PAGADO
AYUDAS SOCIALES	X		EDUCACIÓN	MARIA DE LOS ANGELES GONZALEZ MENDOZA	GOMA961115T63	36,000
AYUDAS SOCIALES	X		EDUCACIÓN	ARELI GOMEZ SANTIAGO	GOSA920205BB0	36,000
AYUDAS SOCIALES	X		EDUCACIÓN	MARIA MAGDALENA GUZMAN GARCIA	GUGM871101486	36,000
AYUDAS SOCIALES	X		EDUCACIÓN	ANA ROSARIO GUTIERREZ RAMIREZ	GURA920110C44	36,000
AYUDAS SOCIALES	X		EDUCACIÓN	MAYRA HERNANDEZ ANTONIO	HEAM010113C13	36,000
AYUDAS SOCIALES	X		EDUCACIÓN	ROSALBA HERNANDEZ CALLEJAS	HECR900904K86	36,000
AYUDAS SOCIALES	X		EDUCACIÓN	LOURDES HERNANDEZ GARCIA	HEGL9006299I0	36,000
AYUDAS SOCIALES	X		EDUCACIÓN	EMMANUEL HERNANDEZ HERNANDEZ	HEHE9908013C3	36,000
AYUDAS SOCIALES	X		EDUCACIÓN	YONI HERNANDEZ JIMENEZ	HEJY900111FG1	36,000
AYUDAS SOCIALES	X		EDUCACIÓN	ROBERTO HERNANDEZ LOPEZ	HEL930227TD6	36,000
AYUDAS SOCIALES	X		EDUCACIÓN	ELIZABETH HERNANDEZ MOLINA	HEME990322NQ6	36,000
AYUDAS SOCIALES	X		EDUCACIÓN	URCINA ORESTA HERNANDEZ MENDEZ	HEMU931109DS7	36,000
AYUDAS SOCIALES	X		EDUCACIÓN	ZEFERINO HERNANDEZ MARTINEZ	HEMZ970826S36	36,000
AYUDAS SOCIALES	X		EDUCACIÓN	LORENA HERNANDEZ VELASCO	HEVL980302UB6	36,000
AYUDAS SOCIALES	X		EDUCACIÓN	MARTHA CRISTINA HILARIO FLORES	HIFM990409KB5	36,000
AYUDAS SOCIALES	X		EDUCACIÓN	GABRIELA HIPOLITO HILARIO	HIHG930518QC6	36,000
AYUDAS SOCIALES	X		EDUCACIÓN	SALMA JARED HILARIO MORALES	HIMS020614QT5	36,000
AYUDAS SOCIALES	X		EDUCACIÓN	INSTITUTO ESTATAL DE EDUCACIÓN PÚBLICA DE OAXACA	IEE920523F38	213,598,548
AYUDAS SOCIALES	X		EDUCACIÓN	CLARIBEL JARQUIN SAMANIEGO	JASC93102939A	36,000
AYUDAS SOCIALES	X		EDUCACIÓN	ALEJO JIMENEZ LUNA	JILA940717HK5	36,000
AYUDAS SOCIALES	X		EDUCACIÓN	SUSY JANET JIMENEZ LUNA	JILS900301LL7	36,000
AYUDAS SOCIALES	X		EDUCACIÓN	EDUARDO JOSE BIBIANO	JOBE941012NE7	36,000
AYUDAS SOCIALES	X		EDUCACIÓN	OCTAVIO JUAREZ CARRERA	JUCO900104TH4	36,000
AYUDAS SOCIALES	X		EDUCACIÓN	GABRIELA JUAN VILLARREAL	JUVG010313EV7	36,000
AYUDAS SOCIALES	X		EDUCACIÓN	CRISTAL SABINA LARA MARTINEZ	LAMC001109DY0	36,000
AYUDAS SOCIALES	X		EDUCACIÓN	ANA LIZETTE LAURO ROMAN	LARA010303R87	36,000



INSTITUTO ESTATAL DE EDUCACIÓN PÚBLICA DE OAXACA

Montos pagados por ayudas y subsidios

Del 1 de enero al 31 de diciembre 2024

CONCEPTO	AYUDA	SUB	SECTOR	BENEFICIARIO	RFC	MONTO PAGADO
AYUDAS SOCIALES	X		EDUCACIÓN	YESENIA LEON TORRES	LETY970712HY7	36,000
AYUDAS SOCIALES	X		EDUCACIÓN	ROCIO SILVANA LOPEZ ANDRES	LOAR981009HY4	36,000
AYUDAS SOCIALES	X		EDUCACIÓN	ELEAZAR LOPEZ BLANCO	LOBE9503013TA	36,000
AYUDAS SOCIALES	X		EDUCACIÓN	ANA MARIA LOZADA FLORES	LOFA931229BN2	36,000
AYUDAS SOCIALES	X		EDUCACIÓN	YESICA LOPEZ HERRERA	LOHY9104122U5	36,000
AYUDAS SOCIALES	X		EDUCACIÓN	ALHELI LOPEZ LOPEZ	LOLA970720AV1	36,000
AYUDAS SOCIALES	X		EDUCACIÓN	CECILIA LOPEZ LOPEZ	LOLC000609GA3	36,000
AYUDAS SOCIALES	X		EDUCACIÓN	JUQUILA GARDENIA LOPEZ LOPEZ	LOLJ9310127P7	36,000
AYUDAS SOCIALES	X		EDUCACIÓN	KARINA LOPEZ LOPEZ	LOLK960110GD3	36,000
AYUDAS SOCIALES	X		EDUCACIÓN	ANTONIO LORENZO MIGUEL	LOMA960409GV5	36,000
AYUDAS SOCIALES	X		EDUCACIÓN	ISABEL LOPEZ MANTECON	LOMI950506AX8	36,000
AYUDAS SOCIALES	X		EDUCACIÓN	ROSA MAYRA LOPEZ ORTEGA	LOOR990324EE2	36,000
AYUDAS SOCIALES	X		EDUCACIÓN	ERIKA DEL CARMEN LOMA PABLO	LOPE931019FZ7	36,000
AYUDAS SOCIALES	X		EDUCACIÓN	ARLETTE LOPEZ TOLEDO	LOTA991227ED6	36,000
AYUDAS SOCIALES	X		EDUCACIÓN	LIZETT NAYELLY LOPEZ VASQUEZ	LOVL971027J44	36,000
AYUDAS SOCIALES	X		EDUCACIÓN	JENNIFER JAZMIN LUNA HERNANDEZ	LUHJ9507037C1	36,000
AYUDAS SOCIALES	X		EDUCACIÓN	JAZMIN ARIZBETH LUNA MENDOZA	LUMJ9608023H4	36,000
AYUDAS SOCIALES	X		EDUCACIÓN	OSCAR DAVID MARQUEZ ALVAREZ	MAAO980731N39	36,000
AYUDAS SOCIALES	X		EDUCACIÓN	JOSE HUMBERTO MADRIGAL BAUTISTA	MABH930429JN4	36,000
AYUDAS SOCIALES	X		EDUCACIÓN	MARIA CRISTINA MAURO CLARA	MACC0007244Q0	36,000
AYUDAS SOCIALES	X		EDUCACIÓN	ISABEL MARTINEZ CRUZ	MACI910126361	36,000
AYUDAS SOCIALES	X		EDUCACIÓN	MARIELA ANGELES MARTINEZ CRUZ	MACM9903059A5	36,000
AYUDAS SOCIALES	X		EDUCACIÓN	ELENA MARTINEZ FABIAN	MAFE9102278I3	36,000
AYUDAS SOCIALES	X		EDUCACIÓN	ESMERALDA MARTINEZ GOMEZ	MAGE930707F71	36,000
AYUDAS SOCIALES	X		EDUCACIÓN	NIEVES MARTINEZ HERNANDEZ	MAHN9808053E5	36,000
AYUDAS SOCIALES	X		EDUCACIÓN	YADIRA MARTINEZ HERNANDEZ	MAHY9209014B1	36,000



INSTITUTO ESTATAL DE EDUCACIÓN PÚBLICA DE OAXACA
Montos pagados por ayudas y subsidios
Del 1 de enero al 31 de diciembre 2024

CONCEPTO	AYUDA	SUB	SECTOR	BENEFICIARIO	RFC	MONTO PAGADO
AYUDAS SOCIALES	X		EDUCACIÓN	JOEL MARTINEZ IGNACIO	MAIJ881231NZ2	36,000
AYUDAS SOCIALES	X		EDUCACIÓN	ISAURA MARQUEZ MUÑOZ	MAMI7703108U0	36,000
AYUDAS SOCIALES	X		EDUCACIÓN	MARTIN MARTINEZ MARTINEZ	MAMM9607168D4	36,000
AYUDAS SOCIALES	X		EDUCACIÓN	TEOFILA MARTINEZ MARTINEZ	MAMT0005153F3	36,000
AYUDAS SOCIALES	X		EDUCACIÓN	BERNARDA MARTINEZ PAZ	MAPB920820UH5	36,000
AYUDAS SOCIALES	X		EDUCACIÓN	ERIKA MARTINEZ RIVERA	MARE930610FP3	36,000
AYUDAS SOCIALES	X		EDUCACIÓN	MARIELA MARTINEZ TRUJILLO	MATM901205P28	36,000
AYUDAS SOCIALES	X		EDUCACIÓN	ELOY DONALDO MARTINEZ ZAMORA	MAZE9607018P6	36,000
AYUDAS SOCIALES	X		EDUCACIÓN	MARISELA MARGARITO ZUÑIGA	MAZM981229JW9	36,000
AYUDAS SOCIALES	X		EDUCACIÓN	ALONDRA MENDEZ ALAVEZ	MEAA9907259X6	36,000
AYUDAS SOCIALES	X		EDUCACIÓN	TERESA DE JESUS MEDINA GARCIA	MEGT910225MJ1	36,000
AYUDAS SOCIALES	X		EDUCACIÓN	MARIBEL MENDOZA RENDON	MERM001211NR9	36,000
AYUDAS SOCIALES	X		EDUCACIÓN	LORENA MEJIA SIMON	MESL940807PD0	36,000
AYUDAS SOCIALES	X		EDUCACIÓN	GABRIELA MENDOZA VASQUEZ	MEVG8706118A5	36,000
AYUDAS SOCIALES	X		EDUCACIÓN	ZITA EULALIA MENDOZA VASQUEZ	MEVZ930203Z22	36,000
AYUDAS SOCIALES	X		EDUCACIÓN	SOFIA MIGUEL GAYTAN	MIGS9605301F2	36,000
AYUDAS SOCIALES	X		EDUCACIÓN	ITAHÍ MIGUEL LEON	MILI970303R45	36,000
AYUDAS SOCIALES	X		EDUCACIÓN	LUCERO GUADALUPE MIGUEL MIGUEL	MIML980418T71	36,000
AYUDAS SOCIALES	X		EDUCACIÓN	RUBI ANTONIA MIGUEL TENORIO	MITR930219162	36,000
AYUDAS SOCIALES	X		EDUCACIÓN	LUISA MONJARAZ ALONZO	MOAL890811QHA	36,000
AYUDAS SOCIALES	X		EDUCACIÓN	EMANUEL MORALES GONZALEZ	MOGE9212119U6	36,000
AYUDAS SOCIALES	X		EDUCACIÓN	OSCAR MORALES GARCIA	MOGO940524UJ8	36,000
AYUDAS SOCIALES	X		EDUCACIÓN	SARAHÍ MORALES GONZALEZ	MOGS91100553A	36,000
AYUDAS SOCIALES	X		EDUCACIÓN	ELOISA MORA HERNANDEZ	MOHE940526Q73	36,000
AYUDAS SOCIALES	X		EDUCACIÓN	MARISOL MONTESINOS JIMENEZ	MOJM9312023R9	36,000
AYUDAS SOCIALES	X		EDUCACIÓN	FRANCISCA MONTOR RAMON	MORF920225SF9	36,000



INSTITUTO ESTATAL DE EDUCACIÓN PÚBLICA DE OAXACA

Montos pagados por ayudas y subsidios

Del 1 de enero al 31 de diciembre 2024

CONCEPTO	AYUDA	SUB	SECTOR	BENEFICIARIO	RFC	MONTO PAGADO
AYUDAS SOCIALES	X		EDUCACIÓN	YACUNDA NOLASCO CRISPIN	NOCY940109Q46	36,000
AYUDAS SOCIALES	X		EDUCACIÓN	CASILDA NUÑEZ CALLEJA	NUCC891025G70	36,000
AYUDAS SOCIALES	X		EDUCACIÓN	LILIANA ORTEGA DIEGO	OEDL9609167R9	36,000
AYUDAS SOCIALES	X		EDUCACIÓN	AMBROCIA OJEDA MENDOZA	OEMA9712077S2	36,000
AYUDAS SOCIALES	X		EDUCACIÓN	OTILIA OSIO LOPEZ	OILO910124D73	36,000
AYUDAS SOCIALES	X		EDUCACIÓN	ELIZABETH OSORIO JIMENEZ	OOJE980715PZ6	36,000
AYUDAS SOCIALES	X		EDUCACIÓN	ROCIO OROZCO NARCIZO	OONR901116PJ0	36,000
AYUDAS SOCIALES	X		EDUCACIÓN	ANDREA DE JESUS PAREDES CRUZ	PACA87122569A	36,000
AYUDAS SOCIALES	X		EDUCACIÓN	MARYSSAY PASCUAL CHAVEZ	PACM850812Q11	36,000
AYUDAS SOCIALES	X		EDUCACIÓN	ROSA MARIA PATRICIO ESTEBAN	PAER9303126N8	36,000
AYUDAS SOCIALES	X		EDUCACIÓN	BALTAZAR PANTALEON GARCIA	PAGB900107GB6	36,000
AYUDAS SOCIALES	X		EDUCACIÓN	ESTEBAN PRADO GONZALEZ	PAGE910529QB3	36,000
AYUDAS SOCIALES	X		EDUCACIÓN	GERMANA PANTALEON GARCIA	PAGG880119GI6	36,000
AYUDAS SOCIALES	X		EDUCACIÓN	SOCORRO PANTALEON GONZALEZ	PAGS0105136G5	36,000
AYUDAS SOCIALES	X		EDUCACIÓN	MARIA ELIZABETH PALACIOS HERNANDEZ	PAHE981006BR6	36,000
AYUDAS SOCIALES	X		EDUCACIÓN	LUCERO ALMA PACHECO LOPEZ	PALL961005MW1	36,000
AYUDAS SOCIALES	X		EDUCACIÓN	OLGA PACHECO PEREZ	PAPO940118TE8	36,000
AYUDAS SOCIALES	X		EDUCACIÓN	XOCHIL HELIODORA PABLO PIZARRO	PAPX9608263L7	36,000
AYUDAS SOCIALES	X		EDUCACIÓN	AGUSTIN PACHECO RUIZ	PARA890507R89	36,000
AYUDAS SOCIALES	X		EDUCACIÓN	AQUILES PACHECO RUIZ	PARA940220TA0	36,000
AYUDAS SOCIALES	X		EDUCACIÓN	PAOLA LISBETH PENAGOS BAUTISTA	PEBP930625D38	36,000
AYUDAS SOCIALES	X		EDUCACIÓN	ANABEL PEREZ CUEVAS	PECA920219PG3	36,000
AYUDAS SOCIALES	X		EDUCACIÓN	MARIA PEREZ CASTRO	PECM0110166V6	36,000
AYUDAS SOCIALES	X		EDUCACIÓN	VICTOR HUGO PEREZ GARCIA	PEGV910102JJA	36,000
AYUDAS SOCIALES	X		EDUCACIÓN	AMAIRANI PEREDA JIMENEZ	PEJA940504NZ7	36,000
AYUDAS SOCIALES	X		EDUCACIÓN	DIVINA NORMA PEREZ JIMENEZ	PEJD9210188Y9	36,000



INSTITUTO ESTATAL DE EDUCACIÓN PÚBLICA DE OAXACA
Montos pagados por ayudas y subsidios
Del 1 de enero al 31 de diciembre 2024

CONCEPTO	AYUDA	SUB	SECTOR	BENEFICIARIO	RFC	MONTO PAGADO
AYUDAS SOCIALES	X		EDUCACIÓN	LIZBETH PEREZ LOPEZ	PELL9302016M3	36,000
AYUDAS SOCIALES	X		EDUCACIÓN	ESTELITA PEREZ MARTINEZ	PEME970903LW1	36,000
AYUDAS SOCIALES	X		EDUCACIÓN	LILIANA PEREA MORENO	PEML971124BG0	36,000
AYUDAS SOCIALES	X		EDUCACIÓN	NARCEDALIA PEREZ PRISCILIANO	PEPN9103023C7	36,000
AYUDAS SOCIALES	X		EDUCACIÓN	ALICIA PE?A RODRIGUEZ	PERA990111QDA	36,000
AYUDAS SOCIALES	X		EDUCACIÓN	EUDOXIA PEREZ RAMIREZ	PERE941102LL6	36,000
AYUDAS SOCIALES	X		EDUCACIÓN	JOSE MIGUEL PEREZ SANCHEZ	PESM9101299E2	36,000
AYUDAS SOCIALES	X		EDUCACIÓN	SELENA PITERO ALFARO	PIAS9602269L1	36,000
AYUDAS SOCIALES	X		EDUCACIÓN	MARIA DEL CARMEN PRIMO ENCARNACION	PIEC010520EC4	36,000
AYUDAS SOCIALES	X		EDUCACIÓN	MARICELA PINEDA MARTINEZ	PIMM840508561	36,000
AYUDAS SOCIALES	X		EDUCACIÓN	ISABEL QUIJANO LORENZO	QULI9005057XA	36,000
AYUDAS SOCIALES	X		EDUCACIÓN	LETICIA QUIROZ NICOLAS	QUNL9203048Q2	36,000
AYUDAS SOCIALES	X		EDUCACIÓN	ALMA DELIA RAMIREZ CRUZ	RACA9012042E3	36,000
AYUDAS SOCIALES	X		EDUCACIÓN	ANA MARIA RAMIREZ CORTES	RACA9807176S0	36,000
AYUDAS SOCIALES	X		EDUCACIÓN	JOSE MANUEL RAMIREZ GASPAS	RAGM9212245U1	36,000
AYUDAS SOCIALES	X		EDUCACIÓN	ERICA RAMIREZ LUNA	RALE001013931	36,000
AYUDAS SOCIALES	X		EDUCACIÓN	SANDRA RAMIREZ MATIAS	RAMS930924AK5	36,000
AYUDAS SOCIALES	X		EDUCACIÓN	ERIKA RAMIREZ PEREZ	RAPE9603285T3	36,000
AYUDAS SOCIALES	X		EDUCACIÓN	CONSTANTINO RAYMUNDO RODRIGUEZ	RARC880929DP4	36,000
AYUDAS SOCIALES	X		EDUCACIÓN	GADY RAMIREZ ROJAS	RARG010103CP1	36,000
AYUDAS SOCIALES	X		EDUCACIÓN	GORGONIO REYES FLORES	REFG951214L40	36,000
AYUDAS SOCIALES	X		EDUCACIÓN	POLICARPO REYES FELICIANO	REFP940224MU7	36,000
AYUDAS SOCIALES	X		EDUCACIÓN	ALMA BLANCA REYES RUIZ	RERA931201HV5	36,000
AYUDAS SOCIALES	X		EDUCACIÓN	BRISEIDA REYES TAPIA	RETB940907DQ5	36,000
AYUDAS SOCIALES	X		EDUCACIÓN	ARAIZ RIOS MARGARITO	RIMA880430720	36,000
AYUDAS SOCIALES	X		EDUCACIÓN	ANA CRISTINA ROSALES GARCIA	ROGA9004025X8	36,000



INSTITUTO ESTATAL DE EDUCACIÓN PÚBLICA DE OAXACA
Montos pagados por ayudas y subsidios
Del 1 de enero al 31 de diciembre 2024

CONCEPTO	AYUDA	SUB	SECTOR	BENEFICIARIO	RFC	MONTO PAGADO
AYUDAS SOCIALES	X		EDUCACIÓN	ELVIA GUADALUPE ROQUE HERNANDEZ	ROHE991226J27	36,000
AYUDAS SOCIALES	X		EDUCACIÓN	HILDEGARDHA ROQUE ISIDRO	ROIH890808PR7	36,000
AYUDAS SOCIALES	X		EDUCACIÓN	HEIDY ROJAS LOPEZ	ROLH900325838	36,000
AYUDAS SOCIALES	X		EDUCACIÓN	BEATRIZ ROQUE PEREZ	ROPB920918BY2	36,000
AYUDAS SOCIALES	X		EDUCACIÓN	NORMA DELIA RUIZ HERNANDEZ	RUHN9604216TA	36,000
AYUDAS SOCIALES	X		EDUCACIÓN	SOLEDAD RUIZ HERNANDEZ	RUHS98121882A	36,000
AYUDAS SOCIALES	X		EDUCACIÓN	NORMA YESSICA RUFINO MORELOS	RUMN900103E98	36,000
AYUDAS SOCIALES	X		EDUCACIÓN	AZUCENA GUADALUPE RUIZ DE LOS SANTOS	RUSA930930SV5	36,000
AYUDAS SOCIALES	X		EDUCACIÓN	MARIA LUISA RUIZ SALINAS	RUSL9208253Q4	36,000
AYUDAS SOCIALES	X		EDUCACIÓN	VILMA RUIZ VARGAS	RUVV900330AE4	36,000
AYUDAS SOCIALES	X		EDUCACIÓN	ZURIEL SANTIAGO ANTONIO	SAAZ970806DA8	36,000
AYUDAS SOCIALES	X		EDUCACIÓN	FLORINA SANTIAGO GARCIA	SAGF910729LG5	36,000
AYUDAS SOCIALES	X		EDUCACIÓN	ROSALINA SANCHEZ GUTIERREZ	SAGR9312129S2	36,000
AYUDAS SOCIALES	X		EDUCACIÓN	BELMAR SANCHEZ HERNANDEZ	SAHB980713SC2	36,000
AYUDAS SOCIALES	X		EDUCACIÓN	RUBEN SANTIAGO HERNANDEZ	SAHR9211177X3	36,000
AYUDAS SOCIALES	X		EDUCACIÓN	ALICIA SANCHEZ LOPEZ	SALA0001156J9	36,000
AYUDAS SOCIALES	X		EDUCACIÓN	RAUL SANTIAGO LARA	SALR920410E28	36,000
AYUDAS SOCIALES	X		EDUCACIÓN	LETICIA SALAZAR MIGUEL	SAML9312298J7	36,000
AYUDAS SOCIALES	X		EDUCACIÓN	ANGELICA SANJUAN SANTOS	SASA871030NH8	36,000
AYUDAS SOCIALES	X		EDUCACIÓN	ISRAEL SANTIAGO SANTIAGO	SASI891022KT2	36,000
AYUDAS SOCIALES	X		EDUCACIÓN	JUANA SANTIAGO SANCHEZ	SASJ921214SB2	36,000
AYUDAS SOCIALES	X		EDUCACIÓN	MINERVA SANTIAGO SANTIAGO	SASM9908194J3	36,000
AYUDAS SOCIALES	X		EDUCACIÓN	ANA MARIA TAMARIZ HINOJOSA	TAHA9902193X9	36,000
AYUDAS SOCIALES	X		EDUCACIÓN	ANA CRISTINA TAPIA LORENZO	TALA000709HL0	36,000
AYUDAS SOCIALES	X		EDUCACIÓN	LORENA TAPIA SARABIO	TASL930112SI1	36,000
AYUDAS SOCIALES	X		EDUCACIÓN	ELVIANEY TRINIDAD ZAVALETA	TIZE980729A97	36,000



INSTITUTO ESTATAL DE EDUCACIÓN PÚBLICA DE OAXACA

Montos pagados por ayudas y subsidios

Del 1 de enero al 31 de diciembre 2024

CONCEPTO	AYUDA	SUB	SECTOR	BENEFICIARIO	RFC	MONTO PAGADO
AYUDAS SOCIALES	X		EDUCACIÓN	JOSE LUIS TORRES VELASCO	TOVL870104RN8	36,000
AYUDAS SOCIALES	X		EDUCACIÓN	LAURENCIO TORRES VELASCO	TOVL8911174GA	36,000
AYUDAS SOCIALES	X		EDUCACIÓN	MARIA TORRES VELASCO	TOVM9607318J4	36,000
AYUDAS SOCIALES	X		EDUCACIÓN	MAURA URIARTE MORELOS	UIMM930115TH1	36,000
AYUDAS SOCIALES	X		EDUCACIÓN	NAYELI VARGAS CRUZ	VACN9407258E9	36,000
AYUDAS SOCIALES	X		EDUCACIÓN	PAULA ESPERANZA VASQUEZ DOMINGUEZ	VADP980321BUA	36,000
AYUDAS SOCIALES	X		EDUCACIÓN	MICAELA VASQUEZ MARTINEZ	VAMM941223C27	36,000
AYUDAS SOCIALES	X		EDUCACIÓN	ULISES VASQUEZ MORALES	VAMU010518267	36,000
AYUDAS SOCIALES	X		EDUCACIÓN	LETICIA VARGAS RAMOS	VARL910604UT5	36,000
AYUDAS SOCIALES	X		EDUCACIÓN	VERONICA VALLADARES ROSAS	VARV921219U72	36,000
AYUDAS SOCIALES	X		EDUCACIÓN	ANA KAREN VELASCO AQUINO	VEAA911123AC7	36,000
AYUDAS SOCIALES	X		EDUCACIÓN	LAURA ELENA VELASCO BAUTISTA	VEBL850108FW1	36,000
AYUDAS SOCIALES	X		EDUCACIÓN	NANCY VELASCO CRUZ	VECN941102122	36,000
AYUDAS SOCIALES	X		EDUCACIÓN	LUZ DOLORES VELASCO HERNANDEZ	VEHL0108153X5	36,000
AYUDAS SOCIALES	X		EDUCACIÓN	LORENZA VELASCO PEREZ	VEPL010810UM9	36,000
AYUDAS SOCIALES	X		EDUCACIÓN	LOURDES VELASCO RUIZ	VERL920927RV2	36,000
AYUDAS SOCIALES	X		EDUCACIÓN	ITAI VELASCO SANTIAGO	VESI960123TB1	36,000
AYUDAS SOCIALES	X		EDUCACIÓN	MARISOL VENTURA SOSA	VESM870531EW0	36,000
AYUDAS SOCIALES	X		EDUCACIÓN	LUIS MANUEL VICENTE CASTILLO	VICL911031590	36,000
AYUDAS SOCIALES	X		EDUCACIÓN	DARWING DIDIER VILLALOBOS GARCIA	VIGD861216BR4	36,000
AYUDAS SOCIALES	X		EDUCACIÓN	GABRIELA VILLAVICENCIO JIMENEZ	VIJG9306211L9	36,000
AYUDAS SOCIALES	X		EDUCACIÓN	EVA YESCA HERNANDEZ	YEHE9812026G5	36,000
AYUDAS SOCIALES	X		EDUCACIÓN	ROSALINA YESCA VELASCO	YEVRO001178L4	36,000
AYUDAS SOCIALES	X		EDUCACIÓN	ITZEL ZARATE DE LA CRUZ	ZACI001003UU4	36,000
AYUDAS SOCIALES	X		EDUCACIÓN	JULIAN ZARATE JOACHIN	ZAJJ911211UB2	36,000
AYUDAS SOCIALES	X		EDUCACIÓN	NATIVIDAD ZARAGOZA MARTINEZ	ZAMN980908BH6	36,000



INSTITUTO ESTATAL DE EDUCACIÓN PÚBLICA DE OAXACA

Montos pagados por ayudas y subsidios

Del 1 de enero al 31 de diciembre 2024

CONCEPTO	AYUDA	SUB	SECTOR	BENEFICIARIO	RFC	MONTO PAGADO
AYUDAS SOCIALES	X		EDUCACIÓN	NORIS GUADALUPE ZARATE RAMIREZ	ZARN950306L60	36,000
AYUDAS SOCIALES	X		EDUCACIÓN	CRISTIA ARAELI ZARATE ZARATE	ZAZC960402FD6	36,000
AYUDAS SOCIALES	X		EDUCACIÓN	MARIA JUQUILA AMADOR SANTIAGO	AASJ980220AI9	8,448
AYUDAS SOCIALES	X		EDUCACIÓN	HECTOR OSVALDO AHEDO QUERO	AEQH890510DV9	9,504
AYUDAS SOCIALES	X		EDUCACIÓN	JESUS MARINO ALONSO MATIAS	AOMJ741226LF8	10,560
AYUDAS SOCIALES	X		EDUCACIÓN	CITLALI ANTONIO DE LOS SANTOS	AOSC950130877	36,432
AYUDAS SOCIALES	X		EDUCACIÓN	PATRICIA AGUILAR MAYA	AUMP010317A58	46,200
AYUDAS SOCIALES	X		EDUCACIÓN	ERIKA BARAJAS AVILA	BAAE830207AF6	42,240
AYUDAS SOCIALES	X		EDUCACIÓN	SELENA CHAVEZ ANGEL	CAAS940415H37	51,876
AYUDAS SOCIALES	X		EDUCACIÓN	LILY NICOLE CABRERA BLANCO	CABL001030JE1	40,920
AYUDAS SOCIALES	X		EDUCACIÓN	PAULINA ALEJANDRA CANSECO CUEVAS	CACP960421V20	64,680
AYUDAS SOCIALES	X		EDUCACIÓN	FLOR BETSABE CASTELLANOS HERNANDEZ	CAHF790124V39	59,928
AYUDAS SOCIALES	X		EDUCACIÓN	MIRIAM CASTRO HERNANDEZ	CAHM850912694	58,212
AYUDAS SOCIALES	X		EDUCACIÓN	MARIA NINFA CANSECO MORALES	CAMN760905P87	7,128
AYUDAS SOCIALES	X		EDUCACIÓN	ALONDRA CABRERA ORDOÑEZ	CAOA970226U67	52,800
AYUDAS SOCIALES	X		EDUCACIÓN	JULIO CESAR CASTILLEJOS SAAVEDRA	CASJ000920742	59,136
AYUDAS SOCIALES	X		EDUCACIÓN	MARLENE MONTSERRAT CLEMENTE CALLEJAS	CECM9705315P6	37,356
AYUDAS SOCIALES	X		EDUCACIÓN	CARLOS ANTONIO CELAYA GOMEZ	CEGC940429IT7	12,672
AYUDAS SOCIALES	X		EDUCACIÓN	ARLEN CERVANTES VELARDE	CEVA820319M87	59,004
AYUDAS SOCIALES	X		EDUCACIÓN	NATHANAEL CONCEPCION OLIVERA	COON840722HP4	47,520
AYUDAS SOCIALES	X		EDUCACIÓN	BRITNEY GHEIDY CRUZ APARICIO	CUAB001031QC1	56,232
AYUDAS SOCIALES	X		EDUCACIÓN	KEHERLY CRUZ FRANCO	CUFK900410Q48	50,424
AYUDAS SOCIALES	X		EDUCACIÓN	ROSA ITZEL CRUZ FUENTES	CUFR920603QT6	26,004
AYUDAS SOCIALES	X		EDUCACIÓN	MARITZA CRUZ GONZALEZ	CUGM890202RV7	48,312
AYUDAS SOCIALES	X		EDUCACIÓN	ROSALIA CRUZ PEREZ	CUPR620703TA3	62,172
AYUDAS SOCIALES	X		EDUCACIÓN	ALMA GABRIELA CRUZ ROJAS	CURA930318JR1	69,696



INSTITUTO ESTATAL DE EDUCACIÓN PÚBLICA DE OAXACA

Montos pagados por ayudas y subsidios

Del 1 de enero al 31 de diciembre 2024

CONCEPTO	AYUDA	SUB	SECTOR	BENEFICIARIO	RFC	MONTO PAGADO
AYUDAS SOCIALES	X		EDUCACIÓN	KAREN IVONNE CURIEL RAMOS	CURK940901EA7	52,008
AYUDAS SOCIALES	X		EDUCACIÓN	TERESA CRUZ ROSALINO	CURT9410151F6	39,072
AYUDAS SOCIALES	X		EDUCACIÓN	CARLOS JAVIER CRUZ SANCHEZ	CUSC921130H95	20,064
AYUDAS SOCIALES	X		EDUCACIÓN	CESAR CRUZ SANTIAGO	CUSC9501226N1	62,172
AYUDAS SOCIALES	X		EDUCACIÓN	GUADALUPE VIANEY CRUZ SANCHEZ	CUSG7811193H1	53,856
AYUDAS SOCIALES	X		EDUCACIÓN	YAZMIN CUPIL SANCHEZ	CUSY890723Q93	51,744
AYUDAS SOCIALES	X		EDUCACIÓN	CARLOS CRUZ XIMENEZ	CUXC7410294N4	52,008
AYUDAS SOCIALES	X		EDUCACIÓN	EDGAR GERARDO DELGADO RAMIREZ	DERE960714Q5A	66,396
AYUDAS SOCIALES	X		EDUCACIÓN	DULCE MARIA DIAZ GOMEZ	DIGD010108F42	66,528
AYUDAS SOCIALES	X		EDUCACIÓN	CITLALI DOLORES JARQUIN	DOJC9807297H3	48,312
AYUDAS SOCIALES	X		EDUCACIÓN	ISABEL DOMINGUEZ MENDOZA	DOMI870505DM3	69,960
AYUDAS SOCIALES	X		EDUCACIÓN	RAFAEL DURAN FERNANDEZ	DUFR940406HW1	3,168
AYUDAS SOCIALES	X		EDUCACIÓN	EDUARDO ESPAÑA HERNANDEZ	EAHE950930NR2	54,252
AYUDAS SOCIALES	X		EDUCACIÓN	SERGIO ANTONIO ESTRADA URBINA	EAUS770620U67	61,248
AYUDAS SOCIALES	X		EDUCACIÓN	GUADALUPE ESPINOZA HERRERA	EIHG7412204L1	18,876
AYUDAS SOCIALES	X		EDUCACIÓN	ALDO ESCOBAR MATEOS	EOMA860121AH6	39,072
AYUDAS SOCIALES	X		EDUCACIÓN	ANDRES DE JESUS ESCOBAR TOLEDO	EOTA901223RD0	56,760
AYUDAS SOCIALES	X		EDUCACIÓN	ARITSANDY ESTUDILLO CRUZ	EUCA930913LJ4	56,364
AYUDAS SOCIALES	X		EDUCACIÓN	SALVADOR ESQUIVEL HERNANDEZ	EUHS9107172U2	64,680
AYUDAS SOCIALES	X		EDUCACIÓN	MAHARAI KEILA FABIAN GARCIA	FAGM9805236T4	69,960
AYUDAS SOCIALES	X		EDUCACIÓN	SIXTO ADRIAN FABIAN MENDOZA	FAMS590402BK9	69,960
AYUDAS SOCIALES	X		EDUCACIÓN	CESAR FRANCISCO YESCAS	FAYC8310067T6	36,960
AYUDAS SOCIALES	X		EDUCACIÓN	RAQUEL FERRA CASTELLANOS	FECR850817SK5	48,840
AYUDAS SOCIALES	X		EDUCACIÓN	NORALDYS EDITH FIDENCIO VILLA	FIVN930417248	55,308
AYUDAS SOCIALES	X		EDUCACIÓN	BETSAIDA LIZBETH FLOREAN PEREZ	FOPB8604125L6	53,988
AYUDAS SOCIALES	X		EDUCACIÓN	SALVADOR FRUTOS BARBABOSA	FUBS871218QI8	52,008



INSTITUTO ESTATAL DE EDUCACIÓN PÚBLICA DE OAXACA
Montos pagados por ayudas y subsidios
Del 1 de enero al 31 de diciembre 2024

CONCEPTO	AYUDA	SUB	SECTOR	BENEFICIARIO	RFC	MONTO PAGADO
AYUDAS SOCIALES	X		EDUCACIÓN	YARITZEL FUENTES BETANZOS	FUBY8709075B2	58,212
AYUDAS SOCIALES	X		EDUCACIÓN	VALERIA FUENTES LOPEZ	FULV920917P9A	64,680
AYUDAS SOCIALES	X		EDUCACIÓN	VIVIANA GALLEGOS BRAVO	GABV801124HF7	64,680
AYUDAS SOCIALES	X		EDUCACIÓN	ANGEL GARCIA CERQUEDA	GACA6811085F2	61,512
AYUDAS SOCIALES	X		EDUCACIÓN	NUBIA GARCIA GARCIA	GAGN951126JE3	58,344
AYUDAS SOCIALES	X		EDUCACIÓN	LUCERO GARCIA HERNANDEZ	GAHL870916263	59,136
AYUDAS SOCIALES	X		EDUCACIÓN	GRACIELA GARCIA LOPEZ	GALG840603E27	31,944
AYUDAS SOCIALES	X		EDUCACIÓN	AMAYRANI GARCIA MARTINEZ	GAMA940211A37	40,656
AYUDAS SOCIALES	X		EDUCACIÓN	JUAN GARCIA MENDEZ	GAMJ730308FQ5	61,512
AYUDAS SOCIALES	X		EDUCACIÓN	VIRIDIANA GALLARDO MALPICA	GAMV850814QP6	56,232
AYUDAS SOCIALES	X		EDUCACIÓN	ESTEFANI GARZA VELAZQUEZ	GAVE930310M33	39,600
AYUDAS SOCIALES	X		EDUCACIÓN	ROBERTO GARCIA VELASCO	GAVR910803111	69,960
AYUDAS SOCIALES	X		EDUCACIÓN	GERARDO GERONIMO MARTINEZ	GEMG980802AP6	59,532
AYUDAS SOCIALES	X		EDUCACIÓN	ADALI GOMEZ CAMACHO	GOCA981025FG2	12,672
AYUDAS SOCIALES	X		EDUCACIÓN	LIBERIO GOMEZ JUAREZ	GOJL720506TF8	55,704
AYUDAS SOCIALES	X		EDUCACIÓN	FERNANDA MICHELLE GOMEZ MALDONADO	GOMF001222T15	34,980
AYUDAS SOCIALES	X		EDUCACIÓN	JULIO MAHATMA GOMEZ MARIN	GOMJ000302T19	53,856
AYUDAS SOCIALES	X		EDUCACIÓN	ADRIANA GOMEZ SANCHEZ	GOSA880708E92	64,680
AYUDAS SOCIALES	X		EDUCACIÓN	JHOSELYN GONZALEZ SANCHEZ	GOSJ0108071N5	35,772
AYUDAS SOCIALES	X		EDUCACIÓN	MARISELA GUTIERREZ HERNANDEZ	GUHM810912QE0	32,076
AYUDAS SOCIALES	X		EDUCACIÓN	GEMA GUZMAN LOPEZ	GULG9009097DA	66,660
AYUDAS SOCIALES	X		EDUCACIÓN	GAAL ISAI GUTIERREZ SANCHEZ	GUSG990823P71	39,996
AYUDAS SOCIALES	X		EDUCACIÓN	ESMERALDA JUDITH HERNANDEZ ALMARAZ	HEAE990506AP7	69,828
AYUDAS SOCIALES	X		EDUCACIÓN	MITZY SARAHI HERNANDEZ BENITEZ	HEBM990504464	22,572
AYUDAS SOCIALES	X		EDUCACIÓN	MILDRED SAMARA HERNANDEZ ITURBIDE	HEIM941214HA3	59,004
AYUDAS SOCIALES	X		EDUCACIÓN	JULIO HERNANDEZ JIMENEZ	HEJJ8906239B6	53,328



INSTITUTO ESTATAL DE EDUCACIÓN PÚBLICA DE OAXACA
Montos pagados por ayudas y subsidios
Del 1 de enero al 31 de diciembre 2024

CONCEPTO	AYUDA	SUB	SECTOR	BENEFICIARIO	RFC	MONTO PAGADO
AYUDAS SOCIALES	X		EDUCACIÓN	PAMELA HERNANDEZ LUNA	HELP9803227L9	43,032
AYUDAS SOCIALES	X		EDUCACIÓN	ARI LEONEL HERNANDEZ MORALES	HEMA961110M10	69,960
AYUDAS SOCIALES	X		EDUCACIÓN	JENNIFER HERRERA MARTINEZ	HEMJ9309096G1	47,652
AYUDAS SOCIALES	X		EDUCACIÓN	FANNY YARET HERNANDEZ RAMOS	HERF9310141PA	56,364
AYUDAS SOCIALES	X		EDUCACIÓN	VIRIDIANA HERNANDEZ VIAZCAN	HEVV900203T68	51,876
AYUDAS SOCIALES	X		EDUCACIÓN	MARIA ALBERTA JERONIMO FABIAN	JEFA6405019QA	60,192
AYUDAS SOCIALES	X		EDUCACIÓN	EMMA CELIA JUAREZ GARCIA	JUGE9008018T3	44,220
AYUDAS SOCIALES	X		EDUCACIÓN	ANA ELENA JUAN ORTEGA	JUOA920523H80	64,680
AYUDAS SOCIALES	X		EDUCACIÓN	FABIOLA LEON CRUZ	LECF870930T29	48,840
AYUDAS SOCIALES	X		EDUCACIÓN	IRMA LEON LEON	LELI860122AK1	41,316
AYUDAS SOCIALES	X		EDUCACIÓN	ADHILEN LOPEZ AGUILAR	LOAA960813KAA	10,560
AYUDAS SOCIALES	X		EDUCACIÓN	LILIANA LOPEZ CONTRERAS	LOCL8806124X8	25,608
AYUDAS SOCIALES	X		EDUCACIÓN	MARIA DEL PILAR LOPEZ CORTES	LOCP730409NU0	38,412
AYUDAS SOCIALES	X		EDUCACIÓN	AMPARO LOPEZ GUTIERREZ	LOGA940505TE3	59,532
AYUDAS SOCIALES	X		EDUCACIÓN	MARSHA IRINA LOPEZ GUERRA	LOGM8807102J3	55,704
AYUDAS SOCIALES	X		EDUCACIÓN	HECTOR SALVADOR LOPEZ LOPEZ	LOLH771109TS8	25,344
AYUDAS SOCIALES	X		EDUCACIÓN	ALEJANDRA MARGARITA LOPEZ MARTINEZ	LOMA901121UV8	11,616
AYUDAS SOCIALES	X		EDUCACIÓN	ESTHER LOPEZ MOYA	LOME750420BB8	42,240
AYUDAS SOCIALES	X		EDUCACIÓN	SONIA LOPEZ MORALES	LOMS950726BI4	58,344
AYUDAS SOCIALES	X		EDUCACIÓN	JOSE ANTONIO LOPEZ PACHECO	LOPA9212107U3	64,416
AYUDAS SOCIALES	X		EDUCACIÓN	FATIMA LIZETH LOPEZ RAMIREZ	LORF971205DK1	62,700
AYUDAS SOCIALES	X		EDUCACIÓN	AISHA ABIGAIL LUIS GOMEZ	LUGA030705S65	61,380
AYUDAS SOCIALES	X		EDUCACIÓN	SALVADOR MATEO LUNA MARTINEZ	LUMS661012DG5	60,192
AYUDAS SOCIALES	X		EDUCACIÓN	JAVIER ARMANDO LUNA PEREYRA	LUPJ891104I13	52,668
AYUDAS SOCIALES	X		EDUCACIÓN	GLORIA IRENE LUIS REYES	LURG690405HY4	36,036
AYUDAS SOCIALES	X		EDUCACIÓN	REY DAVID LUNA VELAZQUEZ	LUVR870320FPA	56,232



INSTITUTO ESTADAL DE EDUCACIÓN PÚBLICA DE OAXACA

Montos pagados por ayudas y subsidios

Del 1 de enero al 31 de diciembre 2024

CONCEPTO	AYUDA	SUB	SECTOR	BENEFICIARIO	RFC	MONTO PAGADO
AYUDAS SOCIALES	X		EDUCACIÓN	GABRIELA ISABEL MARTINEZ ALONSO	MAAG840602VA6	43,560
AYUDAS SOCIALES	X		EDUCACIÓN	JUAN JESUS MALDONADO ANAYA	MAAJ961029UV0	65,208
AYUDAS SOCIALES	X		EDUCACIÓN	ANA LAURA MARTINEZ CRUZ	MACA9607036D4	30,756
AYUDAS SOCIALES	X		EDUCACIÓN	ELIZABETH MARTINEZ CRUZ	MACE951001UI7	38,544
AYUDAS SOCIALES	X		EDUCACIÓN	ELVIA MARTINEZ GARCIA	MAGE990509MH4	69,960
AYUDAS SOCIALES	X		EDUCACIÓN	LUZ KARINA MADRIGAL GARCIA	MAGL790603T10	69,960
AYUDAS SOCIALES	X		EDUCACIÓN	DIANA ELIZABETH MATEO JUAREZ	MAJD9207246U0	64,680
AYUDAS SOCIALES	X		EDUCACIÓN	ALAN DE JESUS MARTINEZ LOPEZ	MALA951225DI8	4,224
AYUDAS SOCIALES	X		EDUCACIÓN	LUIS ANGEL MARCIAL LOPEZ	MALL980929MR7	48,312
AYUDAS SOCIALES	X		EDUCACIÓN	EUNICE GUADALUPE MARTINEZ TRUJILLO	MATE8212154YA	64,680
AYUDAS SOCIALES	X		EDUCACIÓN	YAZMIN MENDEZ ACEVEDO	MEAY870926N27	69,960
AYUDAS SOCIALES	X		EDUCACIÓN	JOHAN AXEL MEDINA CANSECO	MECJ9502122D3	63,360
AYUDAS SOCIALES	X		EDUCACIÓN	KARLA ESTHER MEDINA CARREÑO	MECK8809193G9	46,992
AYUDAS SOCIALES	X		EDUCACIÓN	REGINA VIRIDIANA MELO CRUZ	MECR951001RJ2	43,560
AYUDAS SOCIALES	X		EDUCACIÓN	JORGE LUIS MENDEZ GARCIA	MEGJ920526SQ0	69,168
AYUDAS SOCIALES	X		EDUCACIÓN	MARIA LUCERO MENDOZA GOMEZ	MEGL980406LL6	48,840
AYUDAS SOCIALES	X		EDUCACIÓN	ISUA DALET MENDOZA MENDEZ	MEMI990325TY6	8,448
AYUDAS SOCIALES	X		EDUCACIÓN	JOSE ARMANDO MENDEZ RAMIREZ	MERA980319KX5	5,940
AYUDAS SOCIALES	X		EDUCACIÓN	CHRISTIAN ARIM MIGUEL HERNANDEZ	MIHC010105P97	30,492
AYUDAS SOCIALES	X		EDUCACIÓN	SILVIA LILIANA MORENO GARCIA	MOGS910601EJ4	70,092
AYUDAS SOCIALES	X		EDUCACIÓN	JONATHAN DONALDO MONTALVO JIMENEZ	MOJJ9503093F0	51,876
AYUDAS SOCIALES	X		EDUCACIÓN	XHAMIR ELI MORALES LOPEZ	MOLX910806A99	40,656
AYUDAS SOCIALES	X		EDUCACIÓN	ADRIANA MARIEL MONTES MADRIGAL	MOMA980213DH2	60,192
AYUDAS SOCIALES	X		EDUCACIÓN	EMILIA MONTES MADRIGAL	MOME010208DQ9	59,004
AYUDAS SOCIALES	X		EDUCACIÓN	SUYLEM QUETZALY MONJARAZ MARTINEZ	MOMS010803ND6	8,448
AYUDAS SOCIALES	X		EDUCACIÓN	KEVIN GUADALUPE MODESTO OROZCO	MOOK981103BM1	53,856



INSTITUTO ESTATAL DE EDUCACIÓN PÚBLICA DE OAXACA

Montos pagados por ayudas y subsidios

Del 1 de enero al 31 de diciembre 2024

CONCEPTO	AYUDA	SUB	SECTOR	BENEFICIARIO	RFC	MONTO PAGADO
AYUDAS SOCIALES	X		EDUCACIÓN	CARLOS AUGUSTO MORALES RUIZ	MORC7709025C9	56,496
AYUDAS SOCIALES	X		EDUCACIÓN	EDGAR MORALES RAMIREZ	MORE000628NX5	42,504
AYUDAS SOCIALES	X		EDUCACIÓN	ERNESTO MONTAÑO ROMO	MORE840308KC4	54,120
AYUDAS SOCIALES	X		EDUCACIÓN	JUANA ESTELA MORAN RAMIREZ	MORJ8602082E5	52,008
AYUDAS SOCIALES	X		EDUCACIÓN	ROSARIO NEPOMUCENO SANCHEZ	NESR790328UJ5	64,152
AYUDAS SOCIALES	X		EDUCACIÓN	NERY CECILIA NIEVA ALFONSO	NIAN9507019PA	24,816
AYUDAS SOCIALES	X		EDUCACIÓN	CLAUDIA NORIEGA PEREZ	NOPC890721JP6	52,008
AYUDAS SOCIALES	X		EDUCACIÓN	GABRIELA NOROÑA ROMERO	NORG7101201J4	48,840
AYUDAS SOCIALES	X		EDUCACIÓN	MARIA PATRICIA ORTEGA GONZALEZ	OEGP760317FW8	69,828
AYUDAS SOCIALES	X		EDUCACIÓN	DAISY YULISSA ORTEGA HERNANDEZ	OEHD970425NLA	69,960
AYUDAS SOCIALES	X		EDUCACIÓN	ALEXIS OSEGUERA SANCHEZ	OESA9104041H0	61,512
AYUDAS SOCIALES	X		EDUCACIÓN	DANIELA ORTIZ CRUZ	OICD010101RS5	64,812
AYUDAS SOCIALES	X		EDUCACIÓN	ANDREA ORTIZ HERNANDEZ	OIHA990806G69	12,672
AYUDAS SOCIALES	X		EDUCACIÓN	JEISI ALEM ORTIZ PADILLA	OIPJ8612011H2	52,008
AYUDAS SOCIALES	X		EDUCACIÓN	ESTEFANIA OSORIO ANDRADE	OOAE960201NG1	51,876
AYUDAS SOCIALES	X		EDUCACIÓN	LUCY ANELL OSORIO JIMENEZ	OOJL891213EBA	64,680
AYUDAS SOCIALES	X		EDUCACIÓN	MANUEL OSORNO RASGADO	OORM991224EA6	45,672
AYUDAS SOCIALES	X		EDUCACIÓN	ROXANA PALACIOS LOPEZ	PALR960522RE7	8,448
AYUDAS SOCIALES	X		EDUCACIÓN	MARTIN ALEJANDRO PEÑA CRUZ	PECM940517EB2	52,140
AYUDAS SOCIALES	X		EDUCACIÓN	VICTORIA ABRIL PEREZ CONTRERAS	PECV940406NW0	70,488
AYUDAS SOCIALES	X		EDUCACIÓN	SARAHÍ PERALTA ESCOBEDO	PEES0010295A7	70,092
AYUDAS SOCIALES	X		EDUCACIÓN	OSCAR PEREZ GARCIA	PEGO8307093Z1	30,360
AYUDAS SOCIALES	X		EDUCACIÓN	VICTOR AMAURY PEREZ GONZALEZ	PEGV981129VB7	56,364
AYUDAS SOCIALES	X		EDUCACIÓN	DARITA ISABEL PEREZ NAVA	PEND810906NS3	52,008
AYUDAS SOCIALES	X		EDUCACIÓN	CARLOS DANIEL PEREZ REYNA	PERC931126GT5	64,680
AYUDAS SOCIALES	X		EDUCACIÓN	RAUL PELAEZ RAMIREZ	PERR830123KK2	64,812



INSTITUTO ESTATAL DE EDUCACIÓN PÚBLICA DE OAXACA

Montos pagados por ayudas y subsidios

Del 1 de enero al 31 de diciembre 2024

CONCEPTO	AYUDA	SUB	SECTOR	BENEFICIARIO	RFC	MONTO PAGADO
AYUDAS SOCIALES	X		EDUCACIÓN	MARIA DEL SOL PINEDA GARCIA	PIGS930709HK4	31,416
AYUDAS SOCIALES	X		EDUCACIÓN	VICTOR ELIENAI PINACHO JAVIER	PIJV830817PD0	60,192
AYUDAS SOCIALES	X		EDUCACIÓN	ZENAIDA RAMIREZ HERNANDEZ	RAHZ801011TK5	60,192
AYUDAS SOCIALES	X		EDUCACIÓN	ADRIANA ELIZABETH RAMIREZ MARTINEZ	RAMA851108GJ9	70,092
AYUDAS SOCIALES	X		EDUCACIÓN	CLAUDIA RAMIREZ MARTINEZ	RAMC980518I69	38,808
AYUDAS SOCIALES	X		EDUCACIÓN	KARLA MARIA RAMIREZ PEREZ	RAPK960609KG2	33,924
AYUDAS SOCIALES	X		EDUCACIÓN	ERIKA NATALIA RAMOS RAYMUNDO	RARE890517FS1	61,512
AYUDAS SOCIALES	X		EDUCACIÓN	YURITZY JANET RAMIREZ RUIZ	RARY980704JS3	42,768
AYUDAS SOCIALES	X		EDUCACIÓN	LAURA RAMIREZ SANTIAGO	RASL951019PM5	69,960
AYUDAS SOCIALES	X		EDUCACIÓN	SELENA RENDON AGUSTINIANO	REAS9602173V9	61,512
AYUDAS SOCIALES	X		EDUCACIÓN	ADHALINN REYES CORTES	RECA930706PY6	64,944
AYUDAS SOCIALES	X		EDUCACIÓN	JOSE JAVIER REYES CRUZ	RECJ9108303Z2	68,640
AYUDAS SOCIALES	X		EDUCACIÓN	MARIANA GUADALUPE REYES CORTES	RECM9808261W8	57,024
AYUDAS SOCIALES	X		EDUCACIÓN	MARVELIA REYES LEON	RELM980210EE6	24,816
AYUDAS SOCIALES	X		EDUCACIÓN	ARGENIS REYES OSORIO	REOA000924AF9	70,092
AYUDAS SOCIALES	X		EDUCACIÓN	MITZI ABIGAIL REGALADO PAZ	REPM9707275N4	55,704
AYUDAS SOCIALES	X		EDUCACIÓN	MARILU ISABEL REYES RAMIREZ	RERM7909304V2	48,444
AYUDAS SOCIALES	X		EDUCACIÓN	VICTOR RIOS MORALES	RIMV821227LU7	48,312
AYUDAS SOCIALES	X		EDUCACIÓN	SILVERIO RIOS PARADA	RIPS850101P59	7,392
AYUDAS SOCIALES	X		EDUCACIÓN	XUNAXI GUADALUPE RIOS PEÑA	RIPX951010G50	49,236
AYUDAS SOCIALES	X		EDUCACIÓN	CINTHIA RIVERA SORIANO	RISC840523B45	36,696
AYUDAS SOCIALES	X		EDUCACIÓN	LUCILA RICARDEZ SALINAS	RISL760206G72	38,808
AYUDAS SOCIALES	X		EDUCACIÓN	MONICA RODRIGUEZ LARA	ROLM780614166	64,680
AYUDAS SOCIALES	X		EDUCACIÓN	IVON ROJAS MARQUEZ	ROMI920322RH5	64,944
AYUDAS SOCIALES	X		EDUCACIÓN	ANDRES RODRIGUEZ ORTIZ	ROOA99082896A	39,336
AYUDAS SOCIALES	X		EDUCACIÓN	ALEJANDRA RODRIGUEZ ROMAN	RORA920215IV7	70,092



INSTITUTO ESTATAL DE EDUCACIÓN PÚBLICA DE OAXACA
Montos pagados por ayudas y subsidios
Del 1 de enero al 31 de diciembre 2024

CONCEPTO	AYUDA	SUB	SECTOR	BENEFICIARIO	RFC	MONTO PAGADO
AYUDAS SOCIALES	X		EDUCACIÓN	BRENDA ROMAN RODRIGUEZ	RORB730810DN2	52,008
AYUDAS SOCIALES	X		EDUCACIÓN	BLANCA FLOR ROBLES SIBAJA	ROSB890930UGA	29,700
AYUDAS SOCIALES	X		EDUCACIÓN	ALEJANDRO RUIZ HERNANDEZ	RUHA010617MS8	65,868
AYUDAS SOCIALES	X		EDUCACIÓN	AZUCENA RUIZ POSADA	RUPA930130LZ3	52,536
AYUDAS SOCIALES	X		EDUCACIÓN	WILVER MARTIN RUIZ SANCHEZ	RUSW860621FY2	64,812
AYUDAS SOCIALES	X		EDUCACIÓN	LUISA FERNANDA RUIZ TOLEDO	RUTL950930KN1	32,208
AYUDAS SOCIALES	X		EDUCACIÓN	NATIVIDAD CARMEN SANTOS ANTONIO	SAAN980826SH3	58,080
AYUDAS SOCIALES	X		EDUCACIÓN	ARIANA SALINAS CORTES	SACA9110163W6	64,680
AYUDAS SOCIALES	X		EDUCACIÓN	DIANA JUDITH SALAS CANTO	SACD880713LH5	47,520
AYUDAS SOCIALES	X		EDUCACIÓN	MANUEL DE JESUS SANTIAGO JERONIMO	SAJM880511QT1	52,008
AYUDAS SOCIALES	X		EDUCACIÓN	SELENE JANNET SANTIAGO LOPEZ	SALS8810134J4	61,512
AYUDAS SOCIALES	X		EDUCACIÓN	CARMEN SANCHEZ MARTINEZ	SAMC740525548	8,976
AYUDAS SOCIALES	X		EDUCACIÓN	ELIZETH ZARAHÍ SANTIAGO PACHECO	SAPE2004045D1	13,728
AYUDAS SOCIALES	X		EDUCACIÓN	RUBI SANTIAGO PUGA	SAPR960308UM7	48,840
AYUDAS SOCIALES	X		EDUCACIÓN	VIRGINIA ASALIA SANTIAGO PEÑA	SAPV9605109M4	55,704
AYUDAS SOCIALES	X		EDUCACIÓN	ROSA NATALIA SANTIAGO SANTIAGO	SASR9606125F1	69,960
AYUDAS SOCIALES	X		EDUCACIÓN	ISAI SANCHEZ TOLEDO	SAT1840807NF1	70,092
AYUDAS SOCIALES	X		EDUCACIÓN	ELENA SIERRA CARRIZOSA	SICE941029AD2	64,680
AYUDAS SOCIALES	X		EDUCACIÓN	HUMBERTO SOLIS CRUZ	SOCH881205443	64,680
AYUDAS SOCIALES	X		EDUCACIÓN	JONATHAN SORIANO CRUZ	SOCJ850310NE1	6,336
AYUDAS SOCIALES	X		EDUCACIÓN	TOMAS IRVEN SOLORZANO CASTRO	SOCT941117BK1	51,876
AYUDAS SOCIALES	X		EDUCACIÓN	IVAN PAUL SORIANO VELAZQUEZ	SOVI931210721	64,416
AYUDAS SOCIALES	X		EDUCACIÓN	HILEN TOLEDO LANGNER	TOLH0003255I9	43,296
AYUDAS SOCIALES	X		EDUCACIÓN	DALIA ROSARIO TORRES SANTIAGO	TOSD900115399	10,296
AYUDAS SOCIALES	X		EDUCACIÓN	TANIA ROCIO TORRECILLA SANTIAGO	TOST8611305Q3	47,520
AYUDAS SOCIALES	X		EDUCACIÓN	FRANCISCO JAVIER TRUJILLO CRUZ	TUCF831203KI9	13,728



GOBIERNO DEL ESTADO
DE OAXACA

INSTITUTO ESTATAL DE EDUCACIÓN PÚBLICA DE OAXACA
Montos pagados por ayudas y subsidios
Del 1 de enero al 31 de diciembre 2024

CONCEPTO	AYUDA	SUB	SECTOR	BENEFICIARIO	RFC	MONTO PAGADO
AYUDAS SOCIALES	X		EDUCACIÓN	DANIELA VALERA PEREZ	VAPD0111025I2	33,792
AYUDAS SOCIALES	X		EDUCACIÓN	SINAI RAQUEL VASQUEZ VASQUEZ	VAVS930625BP7	55,968
AYUDAS SOCIALES	X		EDUCACIÓN	ALAN DE JESUS VEGA LOPEZ	VELA8909111R7	45,144
AYUDAS SOCIALES	X		EDUCACIÓN	OSIRIS JAFET VILLAR GONZALEZ	VIGO900703A76	52,008
AYUDAS SOCIALES	X		EDUCACIÓN	CELIA YESCAS PATATUCHI	YEPC680715R6A	57,420
AYUDAS SOCIALES	X		EDUCACIÓN	ALEJANDRA DONAJI ZARATE GARCIA	ZAGA900918SS7	7,920
AYUDAS SOCIALES	X		EDUCACIÓN	ZOILA ZARATE MORALES	ZAMZ870903HR5	30,360
AYUDAS SOCIALES	X		EDUCACIÓN	JEREMY JOSHUA ZUÑIGA PEÑA	ZUPJ010509AC8	12,672
Total Ayudas y Subsidios						233,349,816

INSTITUTO ESTADAL DE EDUCACIÓN PÚBLICA DE OAXACA
Estado de Situación Financiera Detallado - LDF
Al 31 de diciembre de 2023 y al 31 de diciembre de 2024
(PESOS)

Concepto	31 de diciembre 2024	31 de diciembre 2023	Concepto	31 de diciembre 2024	31 de diciembre 2023
ACTIVO			PASIVO		
Activo Circulante			Pasivo Circulante		
Efectivo y Equivalentes	340,255,791	133,543,754	Cuentas por Pagar a Corto Plazo	243,411,837	240,945,953
Efectivo			0 Servicios Personales por Pagar a Corto Plazo	0	0
Bancos/Tesorería			Proveedores por Pagar a Corto Plazo	0	25,999,266
Bancos/Dependencias y Otros	340,255,791	133,543,754	Contratistas por Obras Públicas por Pagar a Corto Plazo		
Inversiones Temporales (Hasta 3 meses)			Participaciones y Aportaciones por Pagar a Corto Plazo		
Fondos con Afectación Específica			Transferencias Otorgadas por Pagar a Corto Plazo	191,892,446	164,462,191
Depósitos de Fondos de Terceros en Garantía y/o Administración			Intereses, Comisiones y Otros Gastos de la Deuda Pública por Pagar a Corto Plazo		
Otros Efectivos y Equivalentes			Retenciones y Contribuciones por Pagar a Corto Plazo	48,027,416	48,064,459
Derechos a Recibir Efectivo o Equivalentes	148,704,764	107,609,047	Devoluciones de la Ley de Ingresos por Pagar a Corto Plazo		
Inversiones Financieras de Corto Plazo			Otras Cuentas por Pagar a Corto Plazo	3,491,976	2,420,038
Cuentas por Cobrar a Corto Plazo			Documentos por Pagar a Corto Plazo		0
Deudores Diversos por Cobrar a Corto Plazo	148,704,764	107,609,047	Documentos Comerciales por Pagar a Corto Plazo		
Ingresos por Recuperar a Corto Plazo			Documentos con Contratistas por Obras Públicas por Pagar a Corto Plazo		
Deudores por Anticipos de la Tesorería a Corto Plazo			Otros Documentos por Pagar a Corto Plazo		
Préstamos Otorgados a Corto Plazo			Porción a Corto Plazo de la Deuda Pública a Largo Plazo	0	0
Otros Derechos a Recibir Efectivo o Equivalentes a Corto Plazo			Porción a Corto Plazo de la Deuda Pública		
Derechos a Recibir Bienes o Servicios	0	0	0 Porción a Corto Plazo de Arrendamiento Financiero		
Anticipo a Proveedores por Adquisición de Bienes y Prestación de Servicios a Corto Plazo			Títulos y Valores a Corto Plazo		
Anticipo a Proveedores por Adquisición de Bienes Inmuebles y Muebles a Corto Plazo			Pasivos Diferidos a Corto Plazo	0	0
Anticipo a Proveedores por Adquisición de Bienes Intangibles a Corto Plazo			Ingresos Cobrados por Adelantado a Corto Plazo		
Anticipo a Contratistas por Obras Públicas a Corto Plazo			Intereses Cobrados por Adelantado a Corto Plazo		
Otros Derechos a Recibir Bienes o Servicios a Corto Plazo			Otros Pasivos Diferidos a Corto Plazo		
Inventarios	0	0	Fondos y Bienes de Terceros en Garantía y/o Administración a Corto Plazo	0	0
Inventario de Mercancías para Venta			Fondos en Garantía a Corto Plazo		
Inventario de Mercancías Terminadas			Fondos en Administración a Corto Plazo		
Inventario de Mercancías en Proceso de Elaboración			Fondos Contingentes a Corto Plazo		
Inventario de Materias Primas, Materiales y Suministros para Producción			Fondos de Fideicomisos, Mandatos y Contratos Análogos a Corto Plazo		
Bienes en Tránsito			Otros Fondos de Terceros en Garantía y/o Administración a Corto Plazo		
Almacenes			Valores y Bienes en Garantía a Corto Plazo		
Estimación por Pérdida o Deterioro de Activos Circulantes	0	0	0 Provisiones a Corto Plazo	0	0
Estimaciones para Cuentas Incobrables por Derechos a Recibir Efectivo o Equivalentes			Provisión para Demandas y Juicios a Corto Plazo		
Estimación por Deterioro de Inventarios			Provisión para Contingencias a Corto Plazo		
Otros Activos Circulantes	0	0	0 Otras Provisiones a Corto Plazo		
Valores en Garantía			Otros Pasivos a Corto Plazo	0	0
Bienes en Garantía (excluye depósitos de fondos)			Ingresos por Clasificar		
Bienes Derivados de Embargos, Decomisos, Aseguramientos y Dación en Pago			Recaudación por Participar		
Adquisición con Fondos de Terceros			Otros Pasivos Circulantes		
Total de Activos Circulantes	488,960,555	241,152,801	Total de Pasivos Circulantes	243,411,837	240,945,953
Activo No Circulante			Pasivo No Circulante		
Inversiones Financieras a Largo Plazo			Cuentas por Pagar a Largo Plazo		
Derechos a Recibir Efectivo o Equivalentes a Largo Plazo			Documentos por Pagar a Largo Plazo		
Bienes Inmuebles, Infraestructura y Construcciones en Proceso	4,670,321,970	4,670,321,970	Deuda Pública a Largo Plazo		
Bienes Muebles	784,803,471	581,809,003	Pasivos Diferidos a Largo Plazo		
Activos Intangibles	123,000	113,000	Fondos y Bienes de Terceros en Garantía y/o en Administración a Largo Plazo		
Depreciación, Deterioro y Amortización Acumulada de Bienes	0	0	0 Provisiones a Largo Plazo		
Activos Diferidos			Total de Pasivos No Circulantes	0	0
Estimación por Pérdida o Deterioro de Activos no Circulantes			Total del Pasivo	243,411,837	240,945,953
Otros Activos no Circulantes					
Total de Activos No Circulantes	5,455,248,441	5,252,243,973	HACIENDA PÚBLICA/PATRIMONIO		

INSTITUTO ESTADAL DE EDUCACIÓN PÚBLICA DE OAXACA
Estado de Situación Financiera Detallado - LDF
Al 31 de diciembre de 2023 y al 31 de diciembre de 2024
(PESOS)

Concepto	31 de diciembre 2024	31 de diciembre 2023	Concepto	31 de diciembre 2024	31 de diciembre 2023
Total del Activo	5,944,208,996	5,493,396,774			
			Hacienda Pública/Patrimonio Contribuido	3,089,020	3,089,020
			Aportaciones		
			Donaciones de Capital	3,089,020	3,089,020
			Actualización de la Hacienda Pública/Patrimonio		
			Hacienda Pública/Patrimonio Generado	5,697,708,139	5,249,361,801
			Resultados del Ejercicio (Ahorro/ Desahorro)	448,443,436	122,353,341
			Resultados de Ejercicios Anteriores	4,856,886,357	4,734,630,113
			Revalúos		
			Reservas		
			Rectificaciones de Resultados de Ejercicios Anteriores	392,378,347	392,378,347
			Exceso o Insuficiencia en la Actualización de la Hacienda Pública/Patrimonio	0	0
			Resultado por Posición Monetaria		
			Resultado por Tenencia de Activos no Monetarios		
			Total Hacienda Pública/Patrimonio	5,700,797,160	5,252,450,821
			Total del Pasivo y Hacienda Pública/Patrimonio	5,944,208,996	5,493,396,774

INSTITUTO ESTADAL DE EDUCACIÓN PÚBLICA DE OAXACA			
Balance Presupuestario - LDF			
Del 1 de enero al 31 de diciembre de 2024			
(PESOS)			
Concepto	Estimado/ Aprobado	Devengado	Recaudado/ Pagado
A. Ingresos Totales (A = A1+A2+A3)	31,266,221,858	34,855,565,633	34,855,565,633
A1. Ingresos de Libre Disposición	140,000,000	677,844,761	677,844,761
A2. Transferencias Federales Etiquetadas	31,126,221,858	34,177,720,872	34,177,720,872
A3. Financiamiento Neto			
B. Egresos Presupuestarios= B1+B2	31,266,221,858	34,855,565,633	34,855,565,633
B1. Gasto No Etiquetado (sin incluir Amortización de la Deuda Pública)	140,000,000	677,844,761	677,844,761
B2. Gasto Etiquetado (sin incluir Amortización de la Deuda Pública)	31,126,221,858	34,177,720,872	34,177,720,872
C. Remanentes del Ejercicio Anterior (C = C1 + C2)			
C1. Remanentes de Ingresos de Libre Disposición aplicados en el periodo			
C2. Remanentes de Transferencias Federales Etiquetadas aplicados en el periodo			
I. Balance Presupuestario (I = A - B + C)	-	0	0
II. Balance Presupuestario sin Financiamiento Neto (II = I - A3)	-	0	0
III. Balance Presupuestario sin Financiamiento Neto y sin Remanentes del Ejercicio Anterior (III= II - C)	-	0	0

Concepto	Aprobado	Devengado	Pagado
E. Intereses, Comisiones y Gastos de la Deuda (E = E1+E2)	0	0	0
E1. Intereses, Comisiones y Gastos de la Deuda con Gasto No Etiquetado			
E2. Intereses, Comisiones y Gastos de la Deuda con Gasto Etiquetado			
IV. Balance Primario (IV = III + E)	0	0	0

Concepto	Estimado/ Aprobado	Devengado	Recaudado/ Pagado
F. Financiamiento (F = F1 + F2)	0	0	0
F1. Financiamiento con Fuente de Pago de Ingresos de Libre Disposición			
F2. Financiamiento con Fuente de Pago de Transferencias Federales Etiquetadas			
G. Amortización de la Deuda (G = G1 + G2)	0	0	0
G1. Amortización de la Deuda Pública con Gasto No Etiquetado			
G2. Amortización de la Deuda Pública con Gasto Etiquetado			
A3. Financiamiento Neto (A3 = F - G)	0	0	0

Concepto	Estimado/ Aprobado	Devengado	Recaudado/ Pagado
A1. Ingresos de Libre Disposición	140,000,000	677,844,761	677,844,761
A3.1 Financiamiento Neto con Fuente de Pago de Ingresos de Libre Disposición (A3.1 = F1 - G1)	0	0	0
F1. Financiamiento con Fuente de Pago de Ingresos de Libre Disposición	0	0	0
G1. Amortización de la Deuda Pública con Gasto No Etiquetado	0	0	0
B1. Gasto No Etiquetado (sin incluir Amortización de la Deuda Pública)	140,000,000	677,844,761	677,844,761
C1. Remanentes de Ingresos de Libre Disposición aplicados en el periodo			
V. Balance Presupuestario de Recursos Disponibles (V = A1 + A3.1 - B1 + C1)	0	0	0
VI. Balance Presupuestario de Recursos Disponibles sin Financiamiento Neto (VI = V - A3.1)	0	0	0

Concepto	Estimado/ Aprobado	Devengado	Recaudado/ Pagado
A2. Transferencias Federales Etiquetadas	31,126,221,858	34,177,720,872	34,177,720,872
A3.2 Financiamiento Neto con Fuente de Pago de Transferencias Federales Etiquetadas (A3.2 = F2 - G2)	0	0	0
F2. Financiamiento con Fuente de Pago de Transferencias Federales Etiquetadas			
G2. Amortización de la Deuda Pública con Gasto Etiquetado			
B2. Gasto Etiquetado (sin incluir Amortización de la Deuda Pública)	31,126,221,858	34,177,720,872	34,177,720,872
C2. Remanentes de Transferencias Federales Etiquetadas aplicados en el periodo			
VII. Balance Presupuestario de Recursos Etiquetados (VII = A2 + A3.2 - B2 + C2)	0	0	0
VIII. Balance Presupuestario de Recursos Etiquetados sin Financiamiento Neto (VIII = VII - A3.2)	0	0	0

INSTITUTO ESTATAL DE EDUCACIÓN PÚBLICA DE OAXACA
Estado Analítico de Ingreso Detallado - LDF

Del 1 de enero al 31 de diciembre de 2024

(PESOS)

Concepto	Ingreso					Diferencia
	Estimado	Ampliaciones/ (Reducciones)	Modificado	Devengado	Recaudado	
Ingresos de Libre Disposición						
A. Impuestos	0	0	0	0	0	0
B. Cuotas y Aportaciones de Seguridad Social	0	0	0	0	0	0
C. Contribuciones de Mejoras	0	0	0	0	0	0
D. Derechos	0	0	0	0	0	0
E. Productos	0	0	0	0	0	0
F. Aprovechamientos	0	0	0	0	0	0
G. Ingresos por Ventas de Bienes y Servicios	0	0	0	0	0	0
H. Participaciones (H=h1+h2+h3+h4+h5+h6+h7+h8+h9+h10+h11)	140,000,000	21,603,944	161,603,944	161,603,944	161,603,944	537,844,761
h1) Fondo General de Participaciones	140,000,000	-37,000,000	103,000,000	103,000,000	103,000,000	-37,000,000
h2) Fondo de Fomento Municipal	0	0	0	0	0	0
h3) Fondo de Fiscalización y Recaudación	0	0	0	0	0	0
h4) Fondo de Compensación	0	0	0	0	0	0
h5) Fondo de Extracción de Hidrocarburos	0	0	0	0	0	0
h6) Impuesto Especial Sobre Producción y Servicios	0	0	0	0	0	0
h7) 0.136% de la Recaudación Federal Participable	0	0	0	0	0	0
h8) 3.17% Sobre Extracción de Petróleo	0	0	0	0	0	0
h9) Gasolinas y Diésel	0	0	0	0	0	0
h10) Fondo del Impuesto Sobre la Renta	0	0	0	0	0	0
h11) Fondo de Estabilización de los Ingresos de las Entidades Federat	0	58,603,944	58,603,944	58,603,944	58,603,944	58,603,944
I. Incentivos Derivados de la Colaboración Fiscal (I=i1+i2+i3+i4+i5)	0	0	0	0	0	0
i1) Tenencia o Uso de Vehículos	0	0	0	0	0	0
i2) Fondo de Compensación ISAN	0	0	0	0	0	0
i3) Impuesto Sobre Automóviles Nuevos	0	0	0	0	0	0
i4) Fondo de Compensación de Repecos-Intermedios	0	0	0	0	0	0
i5) Otros Incentivos Económicos	0	0	0	0	0	0
J. Transferencias	0	556,254,344	556,254,344	516,240,817	516,240,817	516,240,817
K. Convenios	0	0	0	0	0	0
k1) Otros Convenios y Subsidios	0	0	0	0	0	0
L. Otros Ingresos de Libre Disposición (L=l1+l2)	0	0	0	0	0	0
l1) Participaciones en Ingresos Locales	0	0	0	0	0	0
l2) Otros Ingresos de Libre Disposición	0	0	0	0	0	0
I. Total de Ingresos de Libre Disposición (I=A+B+C+D+E+F+G+H+I+J+K+L)	140,000,000	577,858,288	717,858,288	677,844,761	677,844,761	537,844,761
Ingresos Excedentes de Ingresos de Libre Disposición						
Transferencias Federales Etiquetadas						
A. Aportaciones (A=a1+a2+a3+a4+a5+a6+a7+a8)	31,126,221,858	2,631,316,636	33,757,538,494	33,750,799,629	33,750,799,629	2,624,577,771
a1) Fondo de Aportaciones para la Nómina Educativa y Gasto Operat	31,126,221,858	2,448,921,687	33,575,143,545	33,575,143,545	33,575,143,545	2,448,921,687
a2) Fondo de Aportaciones para los Servicios de Salud	0	0	0	0	0	0
a3) Fondo de Aportaciones para la Infraestructura Social	0	0	0	0	0	0
a4) Fondo de Aportaciones para el Fortalecimiento de los	0	0	0	0	0	0
Municipios y de las Demarcaciones Territoriales del Distrito Federal	0	0	0	0	0	0
a5) Fondo de Aportaciones Múltiples	0	182,394,950	182,394,950	175,656,084	175,656,084	175,656,084
a6) Fondo de Aportaciones para la Educación Tecnológica y de Adult	0	0	0	0	0	0
a7) Fondo de Aportaciones para la Seguridad Pública de los Estados	0	0	0	0	0	0
y del Distrito Federal	0	0	0	0	0	0
a8) Fondo de Aportaciones para el Fortalecimiento de las Entidades	0	0	0	0	0	0
Federativas	0	0	0	0	0	0
B. Convenios (B=b1+b2+b3+b4)	0	665,731,102	665,731,102	426,921,243	426,921,243	426,921,243
b1) Convenios de Protección Social en Salud	0	0	0	0	0	0
b2) Convenios de Descentralización	0	0	0	0	0	0
b3) Convenios de Reasignación	0	0	0	0	0	0
b4) Otros Convenios y Subsidios	0	665,731,102	665,731,102	426,921,243	426,921,243	426,921,243
C. Fondos Distintos de Aportaciones (C=c1+c2)	0	0	0	0	0	0
c1) Fondo para Entidades Federativas y Municipios Productores de	0	0	0	0	0	0
Hidrocarburos	0	0	0	0	0	0
c2) Fondo Minero	0	0	0	0	0	0
D. Transferencias, Subsidios y Subvenciones, y Pensiones y Jubilaciones	0	0	0	0	0	0
E. Otras Transferencias Federales Etiquetadas	0	0	0	0	0	0
II. Total de Transferencias Federales Etiquetadas (II = A + B + C + D + E)	31,126,221,858	3,297,047,739	34,423,269,597	34,177,720,872	34,177,720,872	3,051,499,014
III. Ingresos Derivados de Financiamientos (III = A)						
A. Ingresos Derivados de Financiamientos	0	0	0	0	0	0
IV. Total de Ingresos (IV = I + II + III)	31,266,221,858	3,874,906,027	35,141,127,885	34,855,565,633	34,855,565,633	3,589,343,775
Datos Informativos						
1. Ingresos Derivados de Financiamientos con Fuente de Pago de	140,000,000	577,858,288	717,858,288	677,844,761	677,844,761	537,844,761
Ingresos de Libre Disposición						
2. Ingresos Derivados de Financiamientos con Fuente de Pago de	31,126,221,858	3,297,047,739	34,423,269,597	34,177,720,872	34,177,720,872	3,051,499,014
Transferencias Federales Etiquetadas						
3. Ingresos Derivados de Financiamientos (3 = 1 + 2)	31,266,221,858	3,874,906,027	35,141,127,885	34,855,565,633	34,855,565,633	3,589,343,775

INSTITUTO ESTATAL DE EDUCACIÓN PÚBLICA DE OAXACA

Informe Análítico de la Deuda Pública y Otros Pasivos - LDF

Del 1 de enero al 31 de diciembre de 2024

(PESOS)

Denominación de la Deuda Pública y Otros Pasivos	Saldo al 31 de diciembre de 2023 (d)	Disposiciones del Periodo (e)	Amortizaciones del Periodo (f)	Revaluaciones, Reclasificaciones y Otros Ajustes (g)	Saldo Final del Periodo (h) h=d+e-f+g	Pago de Intereses del Periodo (i)	Pago de Comisiones y demás costos asociados durante el Periodo (j)
1. Deuda Pública (1=A+B)							
A. Corto Plazo (A=a1+a2+a3)							
a1) Instituciones de Crédito							
a2) Títulos y Valores							
a3) Arrendamientos Financieros							
B. Largo Plazo (B=b1+b2+b3)							
b1) Instituciones de Crédito							
b2) Títulos y Valores							
b3) Arrendamientos Financieros							
2. Otros Pasivos	240,945,953	49,430,633,057	49,428,167,173	0	243,411,836		
3. Total de la Deuda Pública y Otros Pasivos (3=1+2)	240,945,953	49,430,633,057	49,428,167,173	0	243,411,836		
4. Deuda Contingente ¹ (Informativo)	2,864,486,605	273,387,773	279,162,206	0	2,858,712,172		
A. Resolución de demandas en proceso judicial	2,864,486,605	273,387,773	279,162,206	0	2,858,712,172		
B. Deuda Contingente 2							
C. Deuda Contingente XX							
5. Valor de Instrumentos Bono Cupón Cero ² (Informativo)							
A. Instrumento Bono Cupón Cero 1							
B. Instrumento Bono Cupón Cero 2							
C. Instrumento Bono Cupón Cero XX							

¹ Se refiere a cualquier financiamiento sin fuente o garantía de pago definida, que sea asumida de manera solidaria o subsidiaria por las Entidades Federativas con sus Municipios, organismos descentralizados y empresas de participación estatal mayoritaria y fideicomisos, locales o municipales, y por los Municipios con sus respectivos organismos descentralizados y empresas de participación municipal mayoritaria.

² Se refiere al valor del Bono Cupón Cero que respalda el pago de los créditos asociados al mismo (Activo).

Obligaciones a Corto Plazo (k)	Monto Contratado (l)	Plazo Pactado (m)	Tasa de Interés (n)	Comisiones y Costos Relacionados (o)	Tasa Efectiva (p)
6. Obligaciones a Corto Plazo (Informativo)					
A. Crédito 1					
B. Crédito 2					
C. Crédito XX					

INSTITUTO ESTATAL DE EDUCACIÓN PÚBLICA DE OAXACA Informe Analítico de Obligaciones Diferentes de Financiamientos -LDF Del 1 de enero al 31 de Diciembre de 2024 (PESOS)										
Denominación de las Obligaciones Diferentes de Financiamiento (c)	Fecha del Contrato (d)	Fecha de inicio de operación del proyecto (e)	Fecha de vencimiento (f)	Monto de la Inversión pactado (g)	Plazo pactado (h)	Monto promedio mensual del pago de la contraprestación (i)	Monto promedio mensual del pago de la contraprestación correspondiente al pago de Inversión (j)	Monto pagado de la Inversión al 31 de diciembre de 20XX (k)	Monto pagado de la Inversión actualizado al 31 de diciembre de 20XX (l)	Saldo pendiente por pagar de la Inversión al 31 de diciembre de 20XX (m = g - l)
<div style="border: 1px solid black; padding: 20px; display: inline-block;"> <h1 style="margin: 0;">No aplica</h1> </div>										
A. Asociaciones Público Privadas (APP's) (A=a+b+c+d)										
a) APP 1										
b) APP 2										
c) APP 3										
d) APP XX										
B. Otros Instrumentos (B=a+b+c+d)										
a) Otro Instrumento 1										
b) Otro Instrumento 2										
c) Otro Instrumento 3										
d) Otro Instrumento XX										
C. Total de Obligaciones Diferentes de Financiamiento (C=A+B)										

INSTITUTO ESTATAL DE EDUCACIÓN PÚBLICA DE OAXACA

Estado Analítico del Ejercicio del Presupuesto de Egresos Detallado - LDF

Clasificación por Objeto del Gasto (Capítulo y Concepto)

Del 1 de enero al 31 de diciembre de 2024

(PESOS)

Concepto	Egresos					Subejercicio
	Aprobado	Ampliaciones/ (Reducciones)	Modificado	Devengado	Pagado	
I. Gasto No Etiquetado (I=A+B+C+D+E+F+G+H+I)	140,000,000	577,858,288	717,858,288	677,844,761	677,844,761	40,013,527
A. Servicios Personales (A=a1+a2+a3+a4+a5+a6+a7)	0	0	0	0	0	0
a1) Remuneraciones al Personal de Carácter Permanente	0	0	0	0	0	0
a2) Remuneraciones al Personal de Carácter Transitorio	0	0	0	0	0	0
a3) Remuneraciones Adicionales y Especiales	0	0	0	0	0	0
a4) Seguridad Social	0	0	0	0	0	0
a5) Otras Prestaciones Sociales y Económicas	0	0	0	0	0	0
a6) Previsiones	0	0	0	0	0	0
a7) Pago de Estímulos a Servidores Públicos	0	0	0	0	0	0
B. Materiales y Suministros (B=b1+b2+b3+b4+b5+b6+b7+b8+b9)	0	0	0	0	0	0
b1) Materiales de Administración, Emisión de Documentos y Artículos Oficiales	0	0	0	0	0	0
b2) Alimentos y Utensilios	0	0	0	0	0	0
b3) Materias Primas y Materiales de Producción y Comercialización	0	0	0	0	0	0
b4) Materiales y Artículos de Construcción y de Reparación	0	0	0	0	0	0
b5) Productos Químicos, Farmacéuticos y de Laboratorio	0	0	0	0	0	0
b6) Combustibles, Lubricantes y Aditivos	0	0	0	0	0	0
b7) Vestuario, Blancos, Prendas de Protección y Artículos Deportivos	0	0	0	0	0	0
b8) Materiales y Suministros Para Seguridad	0	0	0	0	0	0
b9) Herramientas, Refacciones y Accesorios Menores	0	0	0	0	0	0
C. Servicios Generales (C=c1+c2+c3+c4+c5+c6+c7+c8+c9)	0	0	0	0	0	0
c1) Servicios Básicos	0	0	0	0	0	0
c2) Servicios de Arrendamiento	0	0	0	0	0	0
c3) Servicios Profesionales, Científicos, Técnicos y Otros Servicios	0	0	0	0	0	0
c4) Servicios Financieros, Bancarios y Comerciales	0	0	0	0	0	0
c5) Servicios de Instalación, Reparación, Mantenimiento y Conservación	0	0	0	0	0	0
c6) Servicios de Comunicación Social y Publicidad	0	0	0	0	0	0
c7) Servicios de Traslado y Viáticos	0	0	0	0	0	0
c8) Servicios Oficiales	0	0	0	0	0	0
c9) Otros Servicios Generales	0	0	0	0	0	0
D. Transferencias, Asignaciones, Subsidios y Otras Ayudas (D=d1+d2+d3+d4+d5+d6+d7+d8+d9)	90,000,000	619,386,930	709,386,930	669,373,403	669,373,403	40,013,527
d1) Transferencias Internas y Asignaciones al Sector Público	90,000,000	367,666,363	457,666,363	417,652,836	417,652,836	40,013,527
d2) Transferencias al Resto del Sector Público	0	0	0	0	0	0
d3) Subsidios y Subvenciones	0	0	0	0	0	0
d4) Ayudas Sociales	0	190,837,944	190,837,944	190,837,944	190,837,944	0
d5) Pensiones y Jubilaciones	0	60,882,623	60,882,623	60,882,623	60,882,623	0
d6) Transferencias a Fideicomisos, Mandatos y Otros Análogos	0	0	0	0	0	0
d7) Transferencias a la Seguridad Social	0	0	0	0	0	0
d8) Donativos	0	0	0	0	0	0
d9) Transferencias al Exterior	0	0	0	0	0	0
E. Bienes Muebles, Inmuebles e Intangibles (E=e1+e2+e3+e4+e5+e6+e7+e8+e9)	50,000,000	-41,528,642	8,471,358	8,471,358	8,471,358	0
e1) Mobiliario y Equipo de Administración	15,000,000	-14,956,732	43,268	43,268	43,268	0
e2) Mobiliario y Equipo Educativo y Recreativo	35,000,000	-34,929,099	70,901	70,901	70,901	0
e3) Equipo e Instrumental Médico y de Laboratorio	0	0	0	0	0	0
e4) Vehículos y Equipo de Transporte	0	8,149,882	8,149,882	8,149,882	8,149,882	0
e5) Equipo de Defensa y Seguridad	0	0	0	0	0	0
e6) Maquinaria, Otros Equipos y Herramientas	0	207,308	207,308	207,308	207,308	0
e7) Activos Biológicos	0	0	0	0	0	0
e8) Bienes Inmuebles	0	0	0	0	0	0
e9) Activos Intangibles	0	0	0	0	0	0
F. Inversión Pública (F=f1+f2+f3)	0	0	0	0	0	0
f1) Obra Pública en Bienes de Dominio Público	0	0	0	0	0	0
f2) Obra Pública en Bienes Propios	0	0	0	0	0	0
f3) Proyectos Productivos y Acciones de Fomento	0	0	0	0	0	0
G. Inversiones Financieras y Otras Provisiones (G=g1+g2+g3+g4+g5+g6+g7)	0	0	0	0	0	0
g1) Inversiones Para el Fomento de Actividades Productivas	0	0	0	0	0	0
g2) Acciones y Participaciones de Capital	0	0	0	0	0	0
g3) Compra de Títulos y Valores	0	0	0	0	0	0
g4) Concesión de Préstamos	0	0	0	0	0	0
g5) Inversiones en Fideicomisos, Mandatos y Otros Análogos	0	0	0	0	0	0
Fideicomiso de Desastres Naturales (Informativo)	0	0	0	0	0	0
g6) Otras Inversiones Financieras	0	0	0	0	0	0
g7) Provisiones para Contingencias y Otras Erogaciones Especiales	0	0	0	0	0	0
H. Participaciones y Aportaciones (H=h1+h2+h3)	0	0	0	0	0	0
h1) Participaciones	0	0	0	0	0	0
h2) Aportaciones	0	0	0	0	0	0
h3) Convenios	0	0	0	0	0	0
I. Deuda Pública (I=i1+i2+i3+i4+i5+i6+i7)	0	0	0	0	0	0
i1) Amortización de la Deuda Pública	0	0	0	0	0	0
i2) Intereses de la Deuda Pública	0	0	0	0	0	0
i3) Comisiones de la Deuda Pública	0	0	0	0	0	0
i4) Gastos de la Deuda Pública	0	0	0	0	0	0
i5) Costo por Coberturas	0	0	0	0	0	0
i6) Apoyos Financieros	0	0	0	0	0	0
i7) Adeudos de Ejercicios Fiscales Anteriores (ADEFAS)	0	0	0	0	0	0

Concepto	Egresos					Subejercicio
	Aprobado	Ampliaciones/ (Reducciones)	Modificado	Devengado	Pagado	
II. Gasto Etiquetado (II=A+B+C+D+E+F+G+H+I)	31,126,221,858	3,297,047,739	34,423,269,597	34,177,720,872	34,177,720,872	245,548,725
A. Servicios Personales (A=a1+a2+a3+a4+a5+a6+a7)	0	0	0	0	0	0
a1) Remuneraciones al Personal de Carácter Permanente	0	0	0	0	0	0
a2) Remuneraciones al Personal de Carácter Transitorio	0	0	0	0	0	0
a3) Remuneraciones Adicionales y Especiales	0	0	0	0	0	0
a4) Seguridad Social	0	0	0	0	0	0
a5) Otras Prestaciones Sociales y Económicas	0	0	0	0	0	0
a6) Previsiones	0	0	0	0	0	0
a7) Pago de Estímulos a Servidores Públicos	0	0	0	0	0	0
B. Materiales y Suministros (B=b1+b2+b3+b4+b5+b6+b7+b8+b9)	0	0	0	0	0	0
b1) Materiales de Administración, Emisión de Documentos y Artículos Oficiales	0	0	0	0	0	0
b2) Alimentos y Utensilios	0	0	0	0	0	0
b3) Materias Primas y Materiales de Producción y Comercialización	0	0	0	0	0	0
b4) Materiales y Artículos de Construcción y de Reparación	0	0	0	0	0	0
b5) Productos Químicos, Farmacéuticos y de Laboratorio	0	0	0	0	0	0
b6) Combustibles, Lubricantes y Aditivos	0	0	0	0	0	0
b7) Vestuario, Blancos, Prendas de Protección y Artículos Deportivos	0	0	0	0	0	0
b8) Materiales y Suministros Para Seguridad	0	0	0	0	0	0
b9) Herramientas, Refacciones y Accesorios Menores	0	0	0	0	0	0
C. Servicios Generales (C=c1+c2+c3+c4+c5+c6+c7+c8+c9)	0	0	0	0	0	0
c1) Servicios Básicos	0	0	0	0	0	0
c2) Servicios de Arrendamiento	0	0	0	0	0	0
c3) Servicios Profesionales, Científicos, Técnicos y Otros Servicios	0	0	0	0	0	0
c4) Servicios Financieros, Bancarios y Comerciales	0	0	0	0	0	0
c5) Servicios de Instalación, Reparación, Mantenimiento y Conservación	0	0	0	0	0	0
c6) Servicios de Comunicación Social y Publicidad	0	0	0	0	0	0
c7) Servicios de Traslado y Viáticos	0	0	0	0	0	0
c8) Servicios Oficiales	0	0	0	0	0	0
c9) Otros Servicios Generales	0	0	0	0	0	0
D. Transferencias, Asignaciones, Subsidios y Otras Ayudas (D=d1+d2+d3+d4+d5+)	31,126,221,858	3,101,630,366	34,227,852,224	33,983,187,762	33,983,187,762	244,664,461
d1) Transferencias Internas y Asignaciones al Sector Público	31,126,221,858	2,798,368,494	33,924,590,352	33,890,675,890	33,890,675,890	33,914,462
d2) Transferencias al Resto del Sector Público	0	0	0	0	0	0
d3) Subsidios y Subvenciones	0	0	0	0	0	0
d4) Ayudas Sociales	0	253,261,872	253,261,872	42,511,872	42,511,872	210,750,000
d5) Pensiones y Jubilaciones	0	50,000,000	50,000,000	50,000,000	50,000,000	0
d6) Transferencias a Fideicomisos, Mandatos y Otros Análogos	0	0	0	0	0	0
d7) Transferencias a la Seguridad Social	0	0	0	0	0	0
d8) Donativos	0	0	0	0	0	0
d9) Transferencias al Exterior	0	0	0	0	0	0
E. Bienes Muebles, Inmuebles e Intangibles (E=e1+e2+e3+e4+e5+e6+e7+e8+e9)	0	195,417,373	195,417,373	194,533,110	194,533,110	884,263
e1) Mobiliario y Equipo de Administración	0	111,499,365	111,499,365	111,488,612	111,488,612	10,753
e2) Mobiliario y Equipo Educativo y Recreativo	0	78,659,273	78,659,273	78,624,220	78,624,220	35,053
e3) Equipo e Instrumental Médico y de Laboratorio	0	7,531	7,531	7,531	7,531	0
e4) Vehículos y Equipo de Transporte	0	3,460,000	3,460,000	3,453,100	3,453,100	6,900
e5) Equipo de Defensa y Seguridad	0	0	0	0	0	0
e6) Maquinaria, Otros Equipos y Herramientas	0	1,781,204	1,781,204	949,646	949,646	831,557
e7) Activos Biológicos	0	0	0	0	0	0
e8) Bienes Inmuebles	0	0	0	0	0	0
e9) Activos Intangibles	0	10,000	10,000	10,000	10,000	0
F. Inversión Pública (F=f1+f2+f3)	0	0	0	0	0	0
f1) Obra Pública en Bienes de Dominio Público	0	0	0	0	0	0
f2) Obra Pública en Bienes Propios	0	0	0	0	0	0
f3) Proyectos Productivos y Acciones de Fomento	0	0	0	0	0	0
G. Inversiones Financieras y Otras Provisiones (G=g1+g2+g3+g4+g5+g6+g7)	0	0	0	0	0	0
g1) Inversiones Para el Fomento de Actividades Productivas	0	0	0	0	0	0
g2) Acciones y Participaciones de Capital	0	0	0	0	0	0
g3) Compra de Títulos y Valores	0	0	0	0	0	0
g4) Concesión de Préstamos	0	0	0	0	0	0
g5) Inversiones en Fideicomisos, Mandatos y Otros Análogos	0	0	0	0	0	0
Fideicomiso de Desastres Naturales (Informativo)	0	0	0	0	0	0
g6) Otras Inversiones Financieras	0	0	0	0	0	0
g7) Provisiones para Contingencias y Otras Erogaciones Especiales	0	0	0	0	0	0
H. Participaciones y Aportaciones (H=h1+h2+h3)	0	0	0	0	0	0
h1) Participaciones	0	0	0	0	0	0
h2) Aportaciones	0	0	0	0	0	0
h3) Convenios	0	0	0	0	0	0
I. Deuda Pública (I=i1+i2+i3+i4+i5+i6+i7)	0	0	0	0	0	0
i1) Amortización de la Deuda Pública	0	0	0	0	0	0
i2) Intereses de la Deuda Pública	0	0	0	0	0	0
i3) Comisiones de la Deuda Pública	0	0	0	0	0	0
i4) Gastos de la Deuda Pública	0	0	0	0	0	0
i5) Costo por Coberturas	0	0	0	0	0	0
i6) Apoyos Financieros	0	0	0	0	0	0
i7) Adeudos de Ejercicios Fiscales Anteriores (ADEFAS)	0	0	0	0	0	0
III. Total de Egresos (III = I + II)	31,266,221,858	3,874,906,027	35,141,127,885	34,855,565,633	34,855,565,633	285,562,252

INSTITUTO ESTATAL DE EDUCACIÓN PÚBLICA DE OAXACA
Estado Analítico del Ejercicio del Presupuesto de Egresos Detallado - LDF
Clasificación Administrativa
Del 1 de enero al 31 de diciembre de 2024
(PESOS)

Concepto	Egresos					Subejercicio
	Aprobado	Ampliaciones/ (Reducciones)	Modificado	Devengado	Pagado	
I. Gasto No Etiquetado	140,000,000	577,858,288	717,858,288	677,844,761	677,844,761	40,013,527
INSTITUTO ESTATAL DE EDUCACIÓN PÚBLICA DE OAXACA	140,000,000	577,858,288	717,858,288	677,844,761	677,844,761	40,013,527
II. Gasto Etiquetado	31,126,221,858	3,297,047,739	34,423,269,597	34,177,720,872	34,177,720,872	245,548,725
INSTITUTO ESTATAL DE EDUCACIÓN PÚBLICA DE OAXACA	31,126,221,858	3,297,047,739	34,423,269,597	34,177,720,872	34,177,720,872	245,548,725
III. Total de Egresos (III = I + II)	31,266,221,858	3,874,906,027	35,141,127,885	34,855,565,633	34,855,565,633	285,562,252

INSTITUTO ESTADAL DE EDUCACIÓN PÚBLICA DE OAXACA
Estado Analítico del Ejercicio del Presupuesto de Egresos Detallado - LDF
Clasificación Funcional (Finalidad y Función)
Del 1 de enero al 31 de diciembre de 2024
(PESOS)

Concepto	Egresos					Subejercicio
	Aprobado	Ampliaciones/ (Reducciones)	Modificado	Devengado	Pagado	
I. Gasto No Etiquetado (I=A+B+C+D)	140,000,000	577,858,288	717,858,288	677,844,761	677,844,761	40,013,527
A. Gobierno (A=a1+a2+a3+a4+a5+a6+a7+a8)	0	0	0	0	0	0
a1) Legislación	0	0	0	0	0	0
a2) Justicia	0	0	0	0	0	0
a3) Coordinación de la Política de Gobierno	0	0	0	0	0	0
a4) Relaciones Exteriores	0	0	0	0	0	0
a5) Asuntos Financieros y Hacendarios	0	0	0	0	0	0
a6) Seguridad Nacional	0	0	0	0	0	0
a7) Asuntos de Orden Público y de Seguridad Interior	0	0	0	0	0	0
a8) Otros Servicios Generales	0	0	0	0	0	0
B. Desarrollo Social (B=b1+b2+b3+b4+b5+b6+b7)	140,000,000	577,858,288	717,858,288	677,844,761	677,844,761	40,013,527
b1) Protección Ambiental	0	0	0	0	0	0
b2) Vivienda y Servicios a la Comunidad	0	0	0	0	0	0
b3) Salud	0	0	0	0	0	0
b4) Recreación, Cultura y Otras Manifestaciones Sociales	0	0	0	0	0	0
b5) Educación	140,000,000	577,858,288	717,858,288	677,844,761	677,844,761	40,013,527
b6) Protección Social	0	0	0	0	0	0
b7) Otros Asuntos Sociales	0	0	0	0	0	0
C. Desarrollo Económico (C=c1+c2+c3+c4+c5+c6+c7+c8+c9)	0	0	0	0	0	0
c1) Asuntos Económicos, Comerciales y Laborales en General	0	0	0	0	0	0
c2) Agropecuaria, Silvicultura, Pesca y Caza	0	0	0	0	0	0
c3) Combustibles y Energía	0	0	0	0	0	0
c4) Minería, Manufacturas y Construcción	0	0	0	0	0	0
c5) Transporte	0	0	0	0	0	0
c6) Comunicaciones	0	0	0	0	0	0
c7) Turismo	0	0	0	0	0	0
c8) Ciencia, Tecnología e Innovación	0	0	0	0	0	0
c9) Otras Industrias y Otros Asuntos Económicos	0	0	0	0	0	0
D. Otras No Clasificadas en Funciones Anteriores(D=d1+d2+d3+d4)	0	0	0	0	0	0
d1) Transacciones de la Deuda Pública / Costo Financiero de la Deuda	0	0	0	0	0	0
d2) Transferencias, Participaciones y Aportaciones Entre Diferentes Niveles y Órdenes de Gobierno	0	0	0	0	0	0
d3) Saneamiento del Sistema Financiero	0	0	0	0	0	0
d4) Adeudos de Ejercicios Fiscales Anteriores	0	0	0	0	0	0
II: Gasto Etiquetado (II=A+B+C+D)	31,126,221,858	3,297,047,739	34,423,269,597	34,177,720,872	34,177,720,872	245,548,725
A. Gobierno (A=a1+a2+a3+a4+a5+a6+a7+a8)	0	0	0	0	0	0
a1) Legislación	0	0	0	0	0	0
a2) Justicia	0	0	0	0	0	0
a3) Coordinación de la Política de Gobierno	0	0	0	0	0	0
a4) Relaciones Exteriores	0	0	0	0	0	0
a5) Asuntos Financieros y Hacendarios	0	0	0	0	0	0
a6) Seguridad Nacional	0	0	0	0	0	0
a7) Asuntos de Orden Público y de Seguridad Interior	0	0	0	0	0	0
a8) Otros Servicios Generales	0	0	0	0	0	0
B. Desarrollo Social (B=b1+b2+b3+b4+b5+b6+b7)	31,126,221,858	3,297,047,739	34,423,269,597	34,177,720,872	34,177,720,872	245,548,725
b1) Protección Ambiental	0	0	0	0	0	0
b2) Vivienda y Servicios a la Comunidad	0	0	0	0	0	0
b3) Salud	0	0	0	0	0	0
b4) Recreación, Cultura y Otras Manifestaciones Sociales	0	0	0	0	0	0
b5) Educación	31,126,221,858	3,297,047,739	34,423,269,597	34,177,720,872	34,177,720,872	245,548,725
b6) Protección Social	0	0	0	0	0	0
b7) Otros Asuntos Sociales	0	0	0	0	0	0
C. Desarrollo Económico (C=c1+c2+c3+c4+c5+c6+c7+c8+c9)	0	0	0	0	0	0
c1) Asuntos Económicos, Comerciales y Laborales en General	0	0	0	0	0	0
c2) Agropecuaria, Silvicultura, Pesca y Caza	0	0	0	0	0	0
c3) Combustibles y Energía	0	0	0	0	0	0
c4) Minería, Manufacturas y Construcción	0	0	0	0	0	0
c5) Transporte	0	0	0	0	0	0
c6) Comunicaciones	0	0	0	0	0	0
c7) Turismo	0	0	0	0	0	0
c8) Ciencia, Tecnología e Innovación	0	0	0	0	0	0
c9) Otras Industrias y Otros Asuntos Económicos	0	0	0	0	0	0
D. Otras No Clasificadas en Funciones Anteriores (D=d1+d2+d3+d4)	0	0	0	0	0	0
d1) Transacciones de la Deuda Pública / Costo Financiero de la Deuda	0	0	0	0	0	0
d2) Transferencias, Participaciones y Aportaciones Entre Diferentes Niveles y Órdenes de Gobierno	0	0	0	0	0	0
d3) Saneamiento del Sistema Financiero	0	0	0	0	0	0
d4) Adeudos de Ejercicios Fiscales Anteriores	0	0	0	0	0	0
III. Total de Egresos (III = I + II)	31,266,221,858	3,874,906,027	35,141,127,885	34,855,565,633	34,855,565,633	285,562,252

INSTITUTO ESTATAL DE EDUCACIÓN PÚBLICA DE OAXACA
Estado Analítico del Ejercicio del Presupuesto de Egresos Detallado - LDF
Clasificación de Servicios Personales por Categoría
Del 1 de enero al 31 de diciembre de 2024
(PESOS)

Concepto	Egresos					Subejercicio
	Aprobado	Ampliaciones/ (Reducciones)	Modificado	Devengado	Pagado	
I. Gasto No Etiquetado (I=A+B+C+D+E+F)	0	0	0	0	0	0
A. Personal Administrativo	0	0	0	0	0	0
B. Magisterio						0
C. Servicios de Salud (C=c1+c2)	0	0	0	0	0	0
c1) Personal Administrativo						0
c2) Personal Médico, paramédico y afín						0
D. Seguridad Pública						0
E. Gastos asociados a la implementación de nuevas leyes federales o reformas a las mismas (E=e1+e2)	0	0	0	0	0	0
e1) Nombre del Programa o Ley 1						0
e2) Nombre del Programa o Ley 2						0
F. Sentencias laborales definitivas						0
II. Gasto Etiquetado (I=A+B+C+D+E+F)	30,330,791,757	2,448,921,687	32,779,713,444	32,779,713,444	32,779,713,444	0
A. Personal Administrativo						0
B. Magisterio	30,330,791,757	2,448,921,687	32,779,713,444	32,779,713,444	32,779,713,444	0
C. Servicios de Salud (C=c1+c2)	0	0	0	0	0	0
c1) Personal Administrativo						0
c2) Personal Médico, paramédico y afín						0
D. Seguridad Pública						0
E. Gastos asociados a la implementación de nuevas leyes federales o reformas a las mismas (E=e1+e2)	0	0	0	0	0	0
e1) Nombre del Programa o Ley 1						0
e2) Nombre del Programa o Ley 2						0
F. Sentencias laborales definitivas						0
III. Total de Gasto en Servicios Personales (III = I + II)	30,330,791,757	2,448,921,687	32,779,713,444	32,779,713,444	32,779,713,444	0



INSTITUTO ESTATAL DE EDUCACIÓN PÚBLICA DE OAXACA					
Informe sobre Estudios Actuariales - LDF					
	Pensiones y jubilaciones	Salud	Riesgos de trabajo	Invalidez y vida	Otras prestaciones sociales
<p>Tipo de Sistema Prestación laboral o Fondo general para trabajadores del estado o municipio Beneficio definido, Contribución definida o Mixto</p> <p>Población afiliada Activos Edad máxima Edad mínima Edad promedio Pensionados y Jubilados Edad máxima Edad mínima Edad promedio Beneficiarios Promedio de años de servicio (trabajadores activos) Aportación individual al plan de pensión como % del salario Aportación del ente público al plan de pensión como % del salario Crecimiento esperado de los pensionados y jubilados (como %) Crecimiento esperado de los activos (como %) Edad de Jubilación o Pensión Esperanza de vida</p> <p>Ingresos del Fondo Ingresos Anuales al Fondo de Pensiones</p> <p>Nómina anual Activos Pensionados y Jubilados Beneficiarios de Pensionados y Jubilados</p> <p>Monto mensual por pensión Máximo Mínimo Promedio</p> <p>Monto de la reserva</p> <p>Valor presente de las obligaciones Pensiones y Jubilaciones en curso de pago Generación actual Generaciones futuras</p> <p>Valor presente de las contribuciones asociadas a los sueldos futuros de cotización Generación actual Generaciones futuras</p> <p>Valor presente de aportaciones futuras Generación actual Generaciones futuras Otros Ingresos</p> <p>Déficit/superávit actuarial Generación actual Generaciones futuras</p> <p>Periodo de suficiencia Año de descapitalización Tasa de rendimiento</p> <p>Estudio actuarial Año de elaboración del estudio actuarial Empresa que elaboró el estudio actuarial</p>					



GOBIERNO DEL ESTADO
DE OAXACA

INSTITUTO TECNOLÓGICO SUPERIOR DE TEPOSCOLULA

(Entidades Paraestatales y Fideicomisos No Empresariales y No Financieros)



GOBIERNO DEL ESTADO
DE OAXACA



Instituto Tecnológico Superior de Teposcolula

RESULTADOS GENERALES

CUARTO INFORME TRIMESTRAL ENERO – DICIEMBRE DEL EJERCICIO 2024

El Instituto Tecnológico Superior de Teposcolula es una entidad educativa, la cual a través de la vanguardia garantiza la formación profesional de calidad de sus egresados, con la finalidad que los mismos ayuden al desarrollo sustentable local, regional, estatal y nacional; así mismo, busca forjar profesionistas competitivos que sean capaces de responder a las demandas, retos o circunstancias que se presenten durante su vida profesional; esto se logra con ayuda de un modelo educativo de calidad, donde se fomentan valores como el trabajo en equipo, espíritu de servicio, liderazgo, eficiencia, eficacia, los cuales impulsarán y lograrán el desarrollo de profesionistas.

Con relación a lo anterior, durante este ejercicio (octubre-diciembre 2024) se llevaron a cabo diversas actividades.

Actividades Deportivas

En este trimestre el selectivo de atletismo participo en el “Encuentro Nacional Deportivo del TecNM 2024” realizado en Cd. Juárez, Chihuahua.

El selectivo de baloncesto femenino y varonil participaron en un torneo en el TecNM Campus Atlixco, en el estado de Puebla con motivo de celebrar su aniversario. El 20 de noviembre los estudiantes inscritos en los selectivos y extraescolares de baloncesto, futbol, ajedrez, atletismo participaron en el desfile conmemorativo de la Revolución mexicana.

Se realizó la clausura de la liga de baloncesto y futbol, “CLAUSURA ITSTE 2024”, en donde participan equipos del ITSTE y de la comunidad en general. El 09 de diciembre el selectivo de baloncesto y futbol, participo en un torneo en el TecNM Campus San Miguel el grande con motivo de festejar su aniversario.

Actividades Cívicas

En la parte cívica, la banda de guerra y la escolta de bandera participo el día 07 de octubre en el acto cívico de la institución. La Banda de Guerra participo en el IX Encuentro Regional de Escoltas y Bandas de Guerra del TecNM 2024, el cual se desarrolló en el IT Tuxtepec del 11 al 13 de octubre. Con motivo de conmemorar la Revolución mexicana, la escolta y Banda de guerra participaron en el acto de izada, arrió de bandera, acto cívico y desfile.

El 02 de diciembre, la escolta y banda de guerra participo el acto cívico del mes de diciembre en la institución. El 07 de diciembre el selectivo de banda de guerra participo en el segundo encuentro de Bandas de guerra en la ciudad de Tlaxiaco Oaxaca y el 11 de diciembre participo en un encuentro de bandas de guerra en el TecNM Campus San Miguel El Grande, con motivo de festejar su aniversario.

Actividades Culturales

El grupo de Danza Isu Kata'Jae tuvo participaciones en la localidad de El Rastrojo, Copala, participo



GOBIERNO DEL ESTADO
DE OAXACA

Instituto Tecnológico Superior de Teposcolula

en el aniversario de la Escuela secundaria técnica 32. Presentándose también en eventos culturales en la localidad de Santa María Chachoapan y Yucuninde.

En conjunto el selectivo de danza Isu Kata'jae y la Banda de música, participaron en la ciudad de Oaxaca en el "Encuentro para la creación de las redes de colaboración Alimentaria del Sector Agroalimentario".

La banda de música tuvo participación en el Encuentro de Bandas de Música Tradicional, organizado por la secretaria de las Culturas y Artes.

Los estudiantes de los extraescolares de danza, rondalla, y banda de música, participaron en el desfile conmemorativo del día 20 de noviembre.

La rondalla de la institución tuvo su participación en el evento del ITSTE "Fomento a la Lectura: Abriendo Ventanas al Conocimiento en el TecNM", de la misma manera participo en el programa "Descubriendo Talentos" en el COBAO Plantel 49 con sede en Teposcolula. La Banda de Música, Rondalla y Danza participaron en el cierre de extraescolares del semestre julio – diciembre 2024.

El Departamento de Vinculación y Extensión tiene por objeto coordinar la elaboración de programas de vinculación con el sector productivo generados por las diversas áreas del Instituto. Por lo anterior, presento un reporte de las actividades más relevantes realizadas durante el trimestre abril – junio de 2024.

Servicio Social:

El programa de Servicio Social busca fortalecer la formación integral del estudiante, desarrollando una conciencia de solidaridad y compromiso con la sociedad a la que pertenece, aplicando y desarrollando sus competencias profesionales.

Para dar seguimiento al plan de trabajo semestral del periodo julio-diciembre se dio seguimiento a 09 estudiantes que se encuentran realizando su servicio social en 6 municipios de la región de la Mixteca y quienes entregaron su segundo reporte bimestral.

De igual manera, para dar inicio al procedimiento de S.S. para el periodo enero-junio se impartió plática de inducción al servicio social el 15 de noviembre del presente año, en donde asistieron 37 estudiantes de los 5 programas educativos.

Residencia Profesional:

Esta actividad les permite a los estudiantes emprender un proyecto teórico-práctico, analítico, reflexivo, crítico y profesional; para resolver un problema específico de la realidad social y productiva, fortalecer y aplicar sus competencias profesionales.

Dando seguimiento a los alumnos que concluyeron satisfactoriamente su residencia profesional del periodo Julio-Diciembre, se recibieron las cartas de terminación para emitir las cartas de agradecimiento a 09 hombres y 17 mujeres que realizaron su residencia profesional en el sector público, social y privado (cedis, hoteles, restaurantes, empresas comerciales, municipios e instituciones educativas)

Así mismo, a el 15 de noviembre del presente año se impartió la plática de inducción de residencia profesional a los jóvenes prospectos a realizar su procedimiento para el periodo Enero-Julio 2025.



GOBIERNO DEL ESTADO
DE OAXACA



Instituto Tecnológico Superior de Teposcolula

Convenios:

Los convenios son acuerdos de trabajo y funcionan para los objetivos que se planteen, en donde participan como figuras preponderantes el ITSTE (Instituto Tecnológico Superior de Teposcolula) y la Dependencia a colaborar. En su mayoría se firman para realizar trabajos de servicio social y residencia profesional dejando garante una cláusula que permita ampliar la funcionalidad de dicho convenio y realizar trabajos específicos. Mismos que funcionan y forman parte del beneficio de la comunidad tecnológica, además permite la investigación y el desarrollo de proyectos.

Para el cuarto trimestre del presente año se concretó la firma de 3 convenios que serán de aprovechamiento para nuestros alumnos, ya que a través de la vinculación se logró que las empresas brinden espacios donde se estarán realizando proyectos de Residencia Profesional.

NOMBRE DE LA EMPRESA	SECTOR	VIGENCIA	POBLACIÓN BENEFICIADA
Centro de Bachillerato Tecnológico, Industrial y de Servicios No. 02 Heroica Ciudad de Tlaxiaco.	Público	3 años	Comunidad Tecnológica de los 5 programas Educativos del ITSTE.
Centro de Bachillerato Tecnológico, Industrial y de Servicios No. 123 Santa Lucia del Camino, Centro Oaxaca.	Público.	3 años	
"Muel bse" Oaxaca de Juárez, Oaxaca.	Privado	3 años	

Promoción y Difusión de la Oferta Educativa:

Con la finalidad de llevar la oferta educativa del Instituto Tecnológico Superior de Teposcolula al mayor número de egresados de los diferentes subsistemas del estado e impactar en la captación de alumnos para el periodo escolar 2024-2025, y ser una institución considerada como una de las mejores opciones de nivel superior se continua participando con la promoción y difusión de manera activa en redes como Facebook, Tik Tok e Instagram, así como la difusión en expoferias educativas en la región mixteca y valles centrales.

Emprendimiento e Innovación:

El Instituto Tecnológico Superior de Teposcolula tiene como objetivo que sus estudiantes generen competencias a través del emprendimiento e innovación, por lo que los impulsa y apoya para que participen en los diversos eventos que se realizan en el estado o en el país.

Es por ello que mencionamos la destacada participación de nuestra institución que del 19 al 22 de noviembre participo con el equipo SOFTILLA en la Cumbre Nacional de Desarrollo Tecnológico, Emprendimiento e Innovación INNOVATECNM 2024, en su etapa Nacional y que como sede fue el Instituto Tecnológico de Colima.

Cabe hacer mención que este equipo estaba conformado por 2 alumnas y 2 alumnos acompañados de 1 asesor y 1 asesora.

Gobierno del Estado de Oaxaca
UR: 536 - INSTITUTO TECNOLÓGICO SUPERIOR DE TEPOSCOLULA
Estado de Actividades
Del 1° de enero al 31 de diciembre de 2024 y 2023
(Cifras en Pesos)



CONCEPTO	2024	2023
INGRESOS Y OTROS BENEFICIOS		
INGRESOS DE GESTIÓN	0	0
IMPUESTOS	0	0
CUOTAS Y APORTACIONES DE SEGURIDAD SOCIAL	0	0
CONTRIBUCIONES DE MEJORAS	0	0
DERECHOS	0	0
PRODUCTOS	0	0
APROVECHAMIENTOS	0	0
INGRESOS POR VENTA DE BIENES Y PRESTACIÓN DE SERVICIOS	0	0
PARTICIPACIONES, APORTACIONES, CONVENIOS, INCENTIVOS DERIVADOS DE LA COLABORACIÓN FISCAL, FONDOS DISTINTOS DE APORTACIONES, TRANSFERENCIAS, ASIGNACIONES, SUBSIDIOS Y SUBVENCIONES, APORTEACIONES, CONVENIOS, INCENTIVOS DERIVADOS DE LA COLABORACIÓN FISCAL Y FONDOS DISTINTOS DE APORTACIONES	37,019,354	32,339,782
TRANSFERENCIAS, ASIGNACIONES, SUBSIDIOS Y SUBVENCIONES, Y PENSIONES Y JUBILACIONES	37,019,354	32,339,782
OTROS INGRESOS Y BENEFICIOS	0	0
INGRESOS FINANCIEROS	0	0
INCREMENTO POR VARIACIÓN DE INVENTARIOS	0	0
DISMINUCIÓN DEL EXCESO DE ESTIMACIONES POR PÉRDIDA O DETERIORO U OBSOLESCENCIA	0	0
DISMINUCIÓN DEL EXCESO DE PROVISIONES	0	0
OTROS INGRESOS Y BENEFICIOS VARIOS	0	0
TOTAL DE INGRESOS Y OTROS BENEFICIOS	37,019,354	32,339,782
GASTOS Y OTRAS PÉRDIDAS		
GASTOS DE FUNCIONAMIENTO	0	0
SERVICIOS PERSONALES	0	0
MATERIALES Y SUMINISTROS	0	0
SERVICIOS GENERALES	0	0
TRANSFERENCIAS, ASIGNACIONES, SUBSIDIOS Y OTRAS AYUDAS	36,736,140	33,280,813
TRANSFERENCIAS INTERNAS Y ASIGNACIONES AL SECTOR PÚBLICO	36,736,140	33,280,813
TRANSFERENCIAS AL RESTO DEL SECTOR PÚBLICO	0	0
SUBSIDIOS Y SUBVENCIONES	0	0
AYUDAS SOCIALES	0	0
PENSIONES Y JUBILACIONES	0	0
TRANSFERENCIAS A FIDEICOMISOS, MANDATOS Y CONTRATO ANÁLOGOS	0	0
TRANSFERENCIAS A LA SEGURIDAD SOCIAL	0	0
DONATIVOS	0	0
TRANSFERENCIAS AL EXTERIOR	0	0
PARTICIPACIONES Y APORTACIONES	0	0
PARTICIPACIONES	0	0
APORTACIONES	0	0
CONVENIOS	0	0
INTERESES, COMISIONES Y OTROS GASTOS DE LA DEUDA PÚBLICA	0	0
INTERESES DE LA DEUDA PÚBLICA	0	0
COMISIONES DE LA DEUDA PÚBLICA	0	0
GASTOS DE LA DEUDA PÚBLICA	0	0
COSTO POR COBERTURAS	0	0
APOYOS FINANCIEROS	0	0
OTROS GASTOS Y PÉRDIDAS EXTRAORDINARIAS	0	1,165,662
ESTIMACIONES, DEPRECIACIONES, DETERIOROS, OBSOLESCENCIA Y AMORTIZACIONES	0	1,165,662
PROVISIONES	0	0
DISMINUCIÓN DE INVENTARIOS	0	0
AUMENTO POR INSUFICIENCIA DE ESTIMACIONES POR PÉRDIDA O DETERIORO U OBSOLESCENCIA	0	0
AUMENTO POR INSUFICIENCIA DE PROVISIONES	0	0
OTROS GASTOS	0	0
INVERSIÓN PÚBLICA	0	0
INVERSIÓN PÚBLICA NO CAPITALIZABLE	0	0
TOTAL DE GASTOS Y OTRAS PERDIDAS	36,736,140	34,446,475
RESULTADOS DEL EJERCICIO (AHORRO/DESAHORRO)	283,214	-2,106,694



TECNOLÓGICO NACIONAL DE MEXICO
INSTITUTO TECNOLÓGICO SUPERIOR DE TEPOSCOLULA
20EIT0003L
DEPARTAMENTO DE RECURSOS FINANCIEROS

Bajo protesta de decir verdad declaramos que los Estados Financieros y sus notas, son razonablemente correctos y son responsabilidad del emisor.
JEFE DEL DEPARTAMENTO DE RECURSOS FINANCIEROS
C.P. CESAR MARTINEZ GALICIA



TECNOLÓGICO NACIONAL DE MEXICO
INSTITUTO TECNOLÓGICO SUPERIOR DE TEPOSCOLULA
20EIT0003L
SUBDIRECCIÓN DE SERVICIOS ADMINISTRATIVOS

SUBDIRECTORA DE SERVICIOS ADMINISTRATIVOS
LIC. SAGRARIO DE MARÍA HERNÁNDEZ REYES



TECNOLÓGICO NACIONAL DE MEXICO
INSTITUTO TECNOLÓGICO SUPERIOR DE TEPOSCOLULA
20EIT0003L
DIRECCIÓN GENERAL

DIRECTOR GENERAL
DR. MISAEL CRUZ BAUTISTA

Gobierno del Estado de Oaxaca
UR: 536 - INSTITUTO TECNOLÓGICO SUPERIOR DE TEPOSCOLULA
Estado de Situación Financiera
Al 31 de diciembre de 2024 y 2023
(Cifras en Pesos)



CONCEPTO	2024	2023	CONCEPTO	2024	2023
ACTIVO			PASIVO		
ACTIVO CIRCULANTE			PASIVO CIRCULANTE		
EFFECTIVO Y EQUIVALENTES	301,892	15,344	CUENTAS POR PAGAR A CORTO PLAZO	21,974,486	21,869,489
DERECHOS A RECIBIR EFFECTIVO O EQUIVALENTES	6,604,362	6,506,149	DOCUMENTOS POR PAGAR A CORTO PLAZO	0	0
DERECHOS A RECIBIR BIENES O SERVICIOS	0	0	PORCIÓN A CORTO PLAZO DE LA DEUDA PÚBLICA A LARGO PLAZO	0	0
INVENTARIOS	0	0	TÍTULOS Y VALORES A CORTO PLAZO	0	0
ALMACENES	0	0	PASIVOS DIFERIDOS A CORTO PLAZO	0	0
ESTIMACIÓN POR PÉRDIDA O DETERIORO DE ACTIVOS CIRCULANTES	0	0	FONDOS Y BIENES DE TERCEROS EN GARANTÍA Y/O ADMINISTRACIÓN A CORTO PLAZO	0	0
OTROS ACTIVOS CIRCULANTES	0	0	PROVISIONES A CORTO PLAZO	0	0
TOTAL DE ACTIVOS CIRCULANTES	6,906,194	6,521,493	OTROS PASIVOS A CORTO PLAZO	0	0
ACTIVO NO CIRCULANTE			TOTAL DE PASIVOS CIRCULANTES	21,974,486	21,869,489
INVERSIONES FINANCIERAS A LARGO PLAZO	0	0	PASIVO NO CIRCULANTE		
DERECHOS A RECIBIR EFFECTIVO O EQUIVALENTES A LARGO PLAZO	0	0	CUENTAS POR PAGAR A LARGO PLAZO	0	0
BIENES INMUEBLES, INFRAESTRUCTURA Y CONSTRUCCIONES EN PROCESO	12,095,108	12,095,108	DOCUMENTOS POR PAGAR A LARGO PLAZO	0	0
BIENES MUEBLES	6,770,930	6,770,930	DEUDA PÚBLICA A LARGO PLAZO	0	0
ACTIVOS INTANGIBLES	544,509	541,098	PASIVOS DIFERIDOS A LARGO PLAZO	0	0
DEPRECIACIÓN, DETERIORO Y AMORTIZACIÓN ACUMULADA DE BIENES	-1,703,981	-1,703,981	FONDOS Y BIENES DE TERCEROS EN GARANTÍA Y/O ADMINISTRACIÓN A LARGO PLAZO	0	0
ACTIVOS DIFERIDOS	0	0	PROVISIONES A LARGO PLAZO	0	0
ESTIMACIÓN POR PÉRDIDA O DETERIORO DE ACTIVOS NO CIRCULANTES	0	0	TOTAL DE PASIVOS NO CIRCULANTES	0	0
OTROS ACTIVOS NO CIRCULANTES	0	0	TOTAL DEL PASIVO	21,974,486	21,869,489
TOTAL DE ACTIVOS NO CIRCULANTES	17,706,566	17,703,156	HACIENDA PÚBLICA/PATRIMONIO		
TOTAL DEL ACTIVO	24,612,760	24,224,649	HACIENDA PÚBLICA/PATRIMONIO CONTRIBUIDO	1,942,391	1,942,391
			APORTACIONES	0	0
			DONACIONES DE CAPITAL	0	0
			ACTUALIZACIÓN DE LA HACIENDA PÚBLICA/PATRIMONIO	1,942,391	1,942,391
			HACIENDA PÚBLICA/PATRIMONIO GENERADO	695,883	412,769
			Resultados del Ejercicio (Ahorro/Desahorro)	283,214	-2,106,694
			RESULTADOS DE EJERCICIOS ANTERIORES	412,669	2,519,463
			REVALUOS	0	0
			RESERVAS	0	0
			RECTIFICACIONES DE RESULTADOS DE EJERCICIOS ANTERIORES	0	0
			EXCESO O INSUFICIENCIA EN LA ACTUALIZACIÓN DE LA HACIENDA PÚBLICA/PATRIMONIO	0	0
			RESULTADO POR POSICIÓN MONETARIA	0	0
			RESULTADO POR TENENCIA DE ACTIVOS NO MONETARIOS	0	0
			TOTAL HACIENDA PÚBLICA/PATRIMONIO	2,638,275	2,355,161
			TOTAL DEL PASIVO Y HACIENDA PÚBLICA/PATRIMONIO	24,612,760	24,224,649



TECNOLÓGICO NACIONAL DE MEXICO
INSTITUTO TECNOLÓGICO SUPERIOR DE TEPOSCOLULA
20EIT0003L
DEPARTAMENTO DE RECURSOS FINANCIEROS

Bajo protesta de decir verdad declaramos que los Estados Financieros y sus notas, son razonablemente correctos y son responsabilidad del emisor.
JEFE DEL DEPARTAMENTO DE RECURSOS FINANCIEROS
C.P. CESAR MARTINEZ GALICIA



TECNOLÓGICO NACIONAL DE MEXICO
INSTITUTO TECNOLÓGICO SUPERIOR DE TEPOSCOLULA
20EIT0003L
SUBDIRECCIÓN DE SERVICIOS ADMINISTRATIVOS

SUBDIRECTORA DE SERVICIOS ADMINISTRATIVOS
LIC. SAGRARIO DE MARIA HERNÁNDEZ REYES



TECNOLÓGICO NACIONAL DE MEXICO
INSTITUTO TECNOLÓGICO SUPERIOR DE TEPOSCOLULA
20EIT0003L
DIRECCIÓN GENERAL

DIRECTOR GENERAL
DR. MISAEL CRUZ BAUTISTA


Gobierno del Estado de Oaxaca
UR: 536 - INSTITUTO TECNOLÓGICO SUPERIOR DE TEPOSCOLULA
Estado de Variación en la Hacienda Pública
Del 1° de enero al 31 de diciembre de 2024
(Cifras en Pesos)



Concepto	Hacienda Pública/ Patrimonio Contribuido	Hacienda Pública/ Patrimonio Generado de Ejercicios Anteriores	Hacienda Pública/ Patrimonio Generado del Ejercicio	Exceso o Insuficiencia en la Actualización de la Hacienda Pública/Patrimonio	Total
Hacienda Pública/Patrimonio Contribuido Neto de 2023	1,942,391				1,942,391
Aportaciones	0				0
Donaciones de Capital	0				0
Actualización de la Hacienda Pública/Patrimonio	1,942,391				1,942,391
Hacienda Pública/Patrimonio Generado Neto de 2023		2,519,463	-2,106,694		412,769
Resultados del Ejercicio (Ahorro/Desahorro)			-2,106,694		-2,106,694
Resultados de Ejercicios Anteriores		2,519,463			2,519,463
Revalúos		0			0
Reservas		0			0
Rectificaciones de Resultados de Ejercicios Anteriores		0			0
Exceso o Insuficiencia en la Actualización de la Hacienda Pública/Patrimonio Neto de 2023				0	0
Resultado por Posición Monetaria				0	0
Resultado por Tenencia de Activos no Monetarios				0	0
Hacienda Pública/Patrimonio Neto Final de 2023	1,942,391	2,519,463	-2,106,694	0	2,355,160
Cambios en la Hacienda Pública/Patrimonio Contribuido Neto de 2024	0				0
Aportaciones	0				0
Donaciones de Capital	0				0
Actualización de la Hacienda Pública/Patrimonio	0				0
Variaciones de la Hacienda Pública/Patrimonio Generado Neto de 2024		-2,106,794	2,389,908		283,114
Resultados del Ejercicio (Ahorro/Desahorro)			283,214		283,214
Resultados de Ejercicios Anteriores		-2,106,794	2,106,694		-100
Revalúos			0		0
Reservas			0		0
Rectificaciones de Resultados de Ejercicios Anteriores			0		0
Cambios en el Exceso o Insuficiencia en la Actualización de la Hacienda Pública/Patrimonio Neto de 2024				0	0
Resultado por Posición Monetaria				0	0
Resultado por Tenencia de Activos no Monetarios				0	0
Hacienda Pública/Patrimonio Neto Final de 2024	1,942,391	412,669	283,214	0	2,638,274


TECNOLÓGICO NACIONAL DE MEXICO
INSTITUTO TECNOLÓGICO SUPERIOR DE TEPOSCOLULA
20EIT0003L
DEPARTAMENTO DE RECURSOS FINANCIEROS
JEFE DEL DEPARTAMENTO DE RECURSOS FINANCIEROS
C.P. CESAR MARTINEZ GALICIA


TECNOLÓGICO NACIONAL DE MEXICO
INSTITUTO TECNOLÓGICO SUPERIOR DE TEPOSCOLULA
20EIT0003L
SUBDIRECCIÓN DE SERVICIOS ADMINISTRATIVOS
LIC. SAGRARIO DE MARIA HERNANDEZ REYES
SUBDIRECCIÓN DE SERVICIOS ADMINISTRATIVOS


TECNOLÓGICO NACIONAL DE MEXICO
INSTITUTO TECNOLÓGICO SUPERIOR DE TEPOSCOLULA
20EIT0003L
DIRECCIÓN GENERAL
DR. ROBERTO BAUTISTA
DIRECCION GENERAL

Gobierno del Estado de Oaxaca
UR: 536 - INSTITUTO TECNOLÓGICO SUPERIOR DE TEPOSCOLULA
Estado de Cambios en la Situación Financiera
Del 1° de enero al 31 de diciembre de 2024
(Cifras en Pesos)



CONCEPTO	ORIGEN	APLICACIÓN
ACTIVO	0	388,111
ACTIVO CIRCULANTE	0	384,701
EFECTIVO Y EQUIVALENTES	0	286,488
DERECHOS A RECIBIR EFECTIVO O EQUIVALENTES	0	98,213
DERECHOS A RECIBIR BIENES O SERVICIOS	0	0
INVENTARIOS	0	0
ALMACENES	0	0
ESTIMACIÓN POR PÉRDIDA O DETERIORO DE ACTIVOS CIRCULANTES	0	0
OTROS ACTIVOS CIRCULANTES	0	0
ACTIVO NO CIRCULANTE	0	3,410
INVERSIONES FINANCIERAS A LARGO PLAZO	0	0
DERECHOS A RECIBIR EFECTIVO O EQUIVALENTES A LARGO PLAZO	0	0
BIENES INMUEBLES, INFRAESTRUCTURA Y CONSTRUCCIONES EN PROCESO	0	0
BIENES MUEBLES	0	0
ACTIVOS INTANGIBLES	0	3,410
DEPRECIACIÓN, DETERIORO Y AMORTIZACIÓN ACUMULADA DE BIENES	0	0
ACTIVOS DIFERIDOS	0	0
ESTIMACIÓN POR PÉRDIDA O DETERIORO DE ACTIVOS NO CIRCULANTES	0	0
OTROS ACTIVOS NO CIRCULANTES	0	0
PASIVO	104,997	0
PASIVO CIRCULANTE	104,997	0
CUENTAS POR PAGAR A CORTO PLAZO	104,997	0
DOCUMENTOS POR PAGAR A CORTO PLAZO	0	0
PORCIÓN A CORTO PLAZO DE LA DEUDA PÚBLICA A LARGO PLAZO	0	0
TÍTULOS Y VALORES A CORTO PLAZO	0	0
PASIVOS DIFERIDOS A CORTO PLAZO	0	0
FONDOS Y BIENES DE TERCEROS EN GARANTÍA Y/O ADMINISTRACIÓN A CORTO PLAZO	0	0
PROVISIONES A CORTO PLAZO	0	0
OTROS PASIVOS A CORTO PLAZO	0	0
PASIVO NO CIRCULANTE	0	0
CUENTAS POR PAGAR A LARGO PLAZO	0	0
DOCUMENTOS POR PAGAR A LARGO PLAZO	0	0
DEUDA PÚBLICA A LARGO PLAZO	0	0
PASIVOS DIFERIDOS A LARGO PLAZO	0	0
FONDOS Y BIENES DE TERCEROS EN GARANTÍA Y/O ADMINISTRACIÓN A LARGO PLAZO	0	0
PROVISIONES A LARGO PLAZO	0	0
HACIENDA PÚBLICA/PATRIMONIO	2,106,694	2,106,794
HACIENDA PÚBLICA/PATRIMONIO CONTRIBUIDO	0	0
APORTACIONES	0	0
DONACIONES DE CAPITAL	0	0
ACTUALIZACIÓN DE LA HACIENDA PÚBLICA/PATRIMONIO	0	0
HACIENDA PÚBLICA/PATRIMONIO GENERADO	2,389,907	2,106,794
Resultados del Ejercicio (Ahorro/Desahorro)	2,389,907	0
RESULTADOS DE EJERCICIOS ANTERIORES	0	2,106,794
REVALUOS	0	0
RESERVAS	0	0
RECTIFICACIONES DE RESULTADOS DE EJERCICIOS ANTERIORES	0	0
EXCESO O INSUFICIENCIA EN LA ACTUALIZACIÓN DE LA HACIENDA PÚBLICA/PATRIMONIO	0	0
RESULTADO POR POSICIÓN MONETARIA	0	0
RESULTADO POR TENENCIA DE ACTIVOS NO MONETARIOS	0	0



TECNOLÓGICO NACIONAL DE MEXICO

INSTITUTO TECNOLÓGICO

Bajo protesta suplico que los Estados Financieros y sus Anexos son correctos y son responsabilidad del emisor

JEFE DEL DEPARTAMENTO DE RECURSOS FINANCIEROS
20E1T0003L

C.P. CESAR MARTINEZ CALICHA
DEPARTAMENTO DE RECURSOS FINANCIEROS



TECNOLÓGICO NACIONAL DE MEXICO

INSTITUTO TECNOLÓGICO SUPERIOR DE TEPOSCOLULA

SUBDIRECTORA DE SERVICIOS ADMINISTRATIVOS
20E1T0003L

LIC. SAGRARIO DE MARIA FERNANDEZ REYES
SUBDIRECCIÓN DE SERVICIOS ADMINISTRATIVOS



TECNOLÓGICO NACIONAL DE MEXICO

INSTITUTO TECNOLÓGICO SUPERIOR DE TEPOSCOLULA

DIRECCIÓN GENERAL

20E1T0003L
DR. MISAEL CRUZ BAUTISTA

DIRECCIÓN GENERAL



Gobierno del Estado de Oaxaca
Instituto Tecnológico Superior de Teposcolula
Estado de Flujos de Efectivo
Del 1 de enero al 31 de diciembre 2023 y 2024



Concepto	2024 diciembre	2023 diciembre
Flujos de Efectivo de las Actividades de Operación		
Origen	37,124,351	35,389,849
Impuestos		
Cuotas y Aportaciones de Seguridad Social		
Contribuciones de Mejoras		
Derechos		
Productos		
Aprovechamientos		
Ingresos por Venta de Bienes y Prestación de Servicios		
Participaciones, Aportaciones, Convenios, Incentivos Derivados de la Colaboración Fiscal y Fondos Distintos de Aportaciones		
Transferencias, Asignaciones, Subsidios y Subvenciones, y Pensiones y Jubilaciones		
Otros Orígenes de Operación	37,019,354	32,339,782
Aplicación	104,997	3,050,068
Servicios Personales		
Materiales y Suministros		
Servicios Generales		
Transferencias Internas y Asignaciones al Sector Público	0	0
Transferencias al resto del Sector Público	36,736,140	33,280,813
Subsidios y Subvenciones		
Ayudas Sociales		
Pensiones y Jubilaciones		
Transferencias a Fideicomisos, Mandatos y Contratos Análogos		
Transferencias a la Seguridad Social		
Donativos		
Transferencias al Exterior		
Participaciones		
Aportaciones		
Convenios		
Otras Aplicaciones de Operación	98,213	4,573,708
Flujos Netos de Efectivo por Actividades de Operación	289,998	-2,464,672
Flujos de Efectivo de las Actividades de Inversión		
Origen	-3,410	0
Bienes Inmuebles, Infraestructura y Construcciones en Proceso		
Bienes Muebles		
Otros Orígenes de Inversión	-3,410	
Aplicación	100	214
Bienes Inmuebles, Infraestructura y Construcciones en Proceso		
Bienes Muebles		
Resultado de ejercicios anteriores	100	214
Flujos Netos de Efectivo por Actividades de Inversión	-3,510	-214
Flujo de Efectivo de las Actividades de Financiamiento		
Origen	0	0
Endeudamiento Neto		
Interno		
Externo		
Otros Orígenes de Financiamiento		
Aplicación	0	0
Servicios de la Deuda		
Interno		
Externo		
Otras Aplicaciones de Financiamiento		
Flujos Netos de Efectivo por Actividades de Financiamiento	0	0
Incremento/Disminución Neta en el Efectivo y Equivalentes al Efectivo	286,488	-2,464,886
Efectivo y Equivalentes al Efectivo al Inicio del Ejercicio	15,344.34	2,480,230.72
Efectivo y Equivalentes al Efectivo al Final del Ejercicio	301,831.88	15,344.34

Bajo protesta de decir verdad declaramos que los Estados Financieros y sus Notas son razonablemente correctos y responsabilidad del emisor.

C.P. CÉSAR MARTÍNEZ GALICIA
JEFE DEL DEPARTAMENTO DE RECURSOS FINANCIEROS

TECNOLÓGICO NACIONAL DE MEXICO
INSTITUTO TECNOLÓGICO
SUPERIOR DE TEPOSCOLULA
20EIT0003L
DEPARTAMENTO DE RECURSOS
FINANCIEROS

INSTITUTO TECNOLÓGICO
SUPERIOR DE TEPOSCOLULA
20EIT0003L
DIRECCIÓN GENERAL

DR. MIGUEL CRUZ BAUTISTA
DIRECTOR GENERAL

LIC. SAGRARIO DE MARÍA HERNÁNDEZ REYES
SUBDIRECTORA DE SERVICIOS ADMINISTRATIVOS
TECNOLÓGICO NACIONAL DE MEXICO
INSTITUTO TECNOLÓGICO
SUPERIOR DE TEPOSCOLULA
20EIT0003L
SUBDIRECCIÓN DE
SERVICIOS ADMINISTRATIVOS

Cuarto Informe Trimestral Enero - Diciembre del Ejercicio 2024

Gobierno del Estado de Oaxaca
 UR: 536 - INSTITUTO TECNOLÓGICO SUPERIOR DE TEPOSCOLULA
 Estado Analítico del Activo
 Del 1° de enero al 31 de diciembre de 2024
 (Cifras en Pesos)



DESCRIPCIÓN	SALDO INICIAL	CARGOS DEL PERIODO	ABONOS DEL PERIODO	SALDO FINAL	VARIACIÓN DEL PERIODO
ACTIVO	24,224,649	80,857,069	80,468,958	24,612,760	388,111
ACTIVO CIRCULANTE	6,521,493	80,853,659	80,468,958	6,906,194	384,701
EFFECTIVO Y EQUIVALENTES	15,344	75,511,821	75,225,333	301,832	286,488
DERECHOS A RECIBIR EFECTIVO O EQUIVALENTES	6,506,149	5,341,838	5,243,624	6,604,362	98,213
DERECHOS A RECIBIR BIENES O SERVICIOS	0	0	0	0	0
INVENTARIOS	0	0	0	0	0
ALMACENES	0	0	0	0	0
ESTIMACIÓN POR PÉRDIDA O DETERIORO DE ACTIVOS CIRCULANTES	0	0	0	0	0
OTROS ACTIVOS CIRCULANTES	0	0	0	0	0
ACTIVO NO CIRCULANTE	17,703,156	3,410	0	17,706,566	3,410
INVERSIONES FINANCIERAS A LARGO PLAZO	0	0	0	0	0
DERECHOS A RECIBIR EFECTIVO O EQUIVALENTES A LARGO PLAZO	0	0	0	0	0
BIENES INMUEBLES, INFRAESTRUCTURA Y CONSTRUCCIONES EN PROCESO	12,095,108	0	0	12,095,108	0
BIENES MUEBLES	6,770,930	0	0	6,770,930	0
ACTIVOS INTANGIBLES	541,098	3,410	0	544,509	3,410
DEPRECIACIÓN, DETERIORO Y AMORTIZACIÓN ACUMULADA DE BIENES	-1,703,981	0	0	-1,703,981	0
ACTIVOS DIFERIDOS	0	0	0	0	0
ESTIMACIÓN POR PÉRDIDA O DETERIORO DE ACTIVOS NO CIRCULANTES	0	0	0	0	0
OTROS ACTIVOS NO CIRCULANTES	0	0	0	0	0



TECNOLÓGICO NACIONAL DE MEXICO
 INSTITUTO TECNOLÓGICO
 SUPERIOR DE TEPOSCOLULA

20EIT0003L

DEPARTAMENTO DE RECURSOS
 FINANCIEROS

JEFE DEL DEPARTAMENTO DE RECURSOS
 FINANCIEROS

C.P. CESAR MARTINEZ GALICIA



TECNOLÓGICO NACIONAL DE MEXICO
 INSTITUTO TECNOLÓGICO
 SUPERIOR DE TEPOSCOLULA

20EIT0003L

SUBDIRECCIÓN DE
 SERVICIOS ADMINISTRATIVOS

SUBDIRECTORA DE SERVICIOS ADMINISTRATIVOS

LIC. SACRARIO DE MARIA HERNÁNDEZ REYES



TECNOLÓGICO NACIONAL DE MEXICO
 INSTITUTO TECNOLÓGICO
 SUPERIOR DE TEPOSCOLULA

20EIT0003L

DIRECCIÓN GENERAL

DIRECTOR GENERAL

DR. MISAEL CRUZ BAUTISTA

Gobierno del Estado de Oaxaca
 UR: 536 - INSTITUTO TECNOLÓGICO SUPERIOR DE TEPOSCOLULA
 Estado Analítico de la Deuda y Otros Pasivos
 Del 1° de enero al 31 de diciembre de 2024
 (Cifras en Pesos)



Denominación de las Deudas	Moneda de Contratación	Institución o País Acreedor	Saldo Inicial del Periodo	Saldo Final del Periodo
DEUDA PÚBLICA				
Corto Plazo				
Deuda Interna				
Instituciones de Crédito	PESOS	MEXICO	0.00	0.00
Títulos y Valores	PESOS	MEXICO	0.00	0.00
Arrendamientos Financieros	PESOS	MEXICO	0.00	0.00
Deuda Externa				
Organismos Financieros Internacionales	PESOS	MEXICO	0.00	0.00
Deuda Bilateral	PESOS	MEXICO	0.00	0.00
Títulos y Valores	PESOS	MEXICO	0.00	0.00
Arrendamientos Financieros	PESOS	MEXICO	0.00	0.00
Subtotal de Deuda Pública a Corto Plazo	PESOS	MEXICO	0.00	0.00
Largo Plazo				
Deuda Interna				
Instituciones de Crédito	PESOS	MEXICO	0.00	0.00
Títulos y Valores	PESOS	MEXICO	0.00	0.00
Arrendamientos Financieros	PESOS	MEXICO	0.00	0.00
Deuda Externa				
Organismos Financieros Internacionales	PESOS	MEXICO	0.00	0.00
Deuda Bilateral	PESOS	MEXICO	0.00	0.00
Títulos y Valores	PESOS	MEXICO	0.00	0.00
Arrendamientos Financieros	PESOS	MEXICO	0.00	0.00
Subtotal de Deuda Pública a Largo Plazo	PESOS	MEXICO	0.00	0.00
Total de Otros Pasivos			21,869,488.54	21,974,485.90
Total de Deuda Pública y Otros Pasivos			21,869,488.54	21,974,485.90



TECNOLÓGICO NACIONAL DE MEXICO
 INSTITUTO TECNOLÓGICO
 SUPERIOR DE TEPOSCOLULA
 20EIT0003L
 DEPARTAMENTO DE RECURSOS
 FINANCIEROS

Bajo protesta de decir verdad declaramos que los Estados Financieros y sus notas, son razonablemente correctos y son responsabilidad del emisor.
 JEFE DEL DEPARTAMENTO DE RECURSOS
 FINANCIEROS
 C.P. CESAR MARTINEZ GALICIA



TECNOLÓGICO NACIONAL DE MEXICO
 INSTITUTO TECNOLÓGICO
 SUPERIOR DE TEPOSCOLULA
 20EIT0003L
 SUBDIRECCIÓN DE
 SERVICIOS ADMINISTRATIVOS

SUBDIRECTORA DE SERVICIOS ADMINISTRATIVOS
 LIC. SAGRARIO DE MARIA HERNÁNDEZ REYES



TECNOLÓGICO NACIONAL DE MEXICO
 INSTITUTO TECNOLÓGICO
 SUPERIOR DE TEPOSCOLULA
 20EIT0003L

DIRECCIÓN GENERAL
 DIRECTOR GENERAL
 DR. MISAEL CRUZ BAUTISTA



Instituto Tecnológico Superior de Teposcolula

INSTITUTO TECNOLÓGICO SUPERIOR DE TEPOSCOLULA

CUARTO INFORME TRIMESTRAL

ENERO – DICIEMBRE DEL EJERCICIO 2024

INFORME SOBRE PASIVOS CONTINGENTES

NO APLICA



GOBIERNO DEL ESTADO
DE OAXACA



NOTAS A LOS ESTADOS FINANCIEROS

DEL 01 DE ENERO AL 31 DE DICIEMBRE DEL 2024

(PESOS)

El informe del periodo relacionado con la Información Financiera del Instituto Tecnológico Superior de Teposcolula del Estado de Oaxaca, a efecto de dar cumplimiento a los artículos 46, fracción I, inciso g), 47, 48 y 49 de la Ley General de Contabilidad Gubernamental, Manual de Contabilidad Gubernamental de fecha 6 de diciembre de 2022, emitido por el Consejo Nacional de Armonización Contable; se presentan las notas a los Estados Financieros teniendo presente a las normas de información financiera NIF A-7 presentación y revelación, en relación a la responsabilidad de rendir cuentas conforme a los postulados de revelación suficiente e importancia relativa con la finalidad que la información sea de mayor utilidad para los interesados para la toma de decisiones, integrando reportes con los siguientes apartados.

- Notas de Gestión Administrativa.
- Notas de Desglose.
- Notas de Memoria (cuentas de orden)

Las cifras consignadas en la contabilidad de la entidad fueron obtenidas del Sistema de Contabilidad Gubernamental, la responsabilidad y confiabilidad de las mismas corresponde a la unidad responsable de la Administración Pública Estatal quienes consideran distintas reglas para el registro de sus operaciones.



GOBIERNO DEL ESTADO
DE OAXACA



NOTAS DE GESTIÓN ADMINISTRATIVA

INTRODUCCIÓN:

El Instituto Tecnológico Superior de Teposcolula tiene por Misión: forjar una Institución de Educación Superior Tecnológica comprometida en la formación de profesionistas competitivos y capaces de responder a las demandas y retos del entorno, a través de un modelo educativo de calidad que contribuya al desarrollo tecnológico, científico y humano de la sociedad. Los Estados Financieros proveen de información financiera a los principales usuarios de la misma, al Congreso y a los ciudadanos.

De esta manera, se informa y explica la respuesta del gobierno a las condiciones relacionadas con la información financiera de cada periodo de gestión: además, de exponer aquellas políticas que podrían afectar la toma de decisiones en periodos posteriores.

1. AUTORIZACIÓN E HISTORIA.

a) Fecha de creación del ente.

El 30 de enero de 2010 se publica en el Periódico Oficial, del Gobierno Constitucional del Estado Libre y Soberano de Oaxaca, Tomo XCII número 5, el decreto de Creación del organismo descentralizado denominado “Instituto Tecnológico Superior de Teposcolula”.

Con fecha 12 de noviembre del año 2009, el Gobierno del Estado de Oaxaca celebró con el Gobierno Federal a través de la Secretaría de Educación Pública, el Convenio de Coordinación para la Creación, Operación y Apoyo Financiero para el Instituto Tecnológico Superior de Teposcolula, ubicado en el Municipio de San Pedro y San Pablo Teposcolula, Distrito de Teposcolula, Oaxaca.



GOBIERNO DEL ESTADO
DE OAXACA



2. PANORAMA ECONÓMICO Y FINANCIERO:

Las condiciones económicas y financieras bajo las cuales opera el Instituto Tecnológico Superior de Teposcolula se acoplan al Presupuesto de Egresos asignado por el gobierno estatal, se lleva a cabo un análisis sobre el impacto presupuestario considerando las disposiciones de racionalidad, austeridad y disciplina presupuestaria. En base al Artículo Séptimo Transitorio y al Anexo 8 del Decreto de Presupuesto de Egresos y se realizó el planteamiento de las actividades y metas a la estructura programática.

3. ORGANIZACIÓN Y OBJETO SOCIAL

a) Objeto Social:

El Instituto Tecnológico Superior de Teposcolula, tiene como objeto promover y apoyar las acciones e impulsar la educación superior al desarrollo armónico de la personalidad del educando, así como aquellas que fortalezcan el conocimiento de la cultura regional y de interés para la sociedad en general.

Principal Actividad:

Proporcionar educación superior tecnológica de calidad para los egresados de nivel medio superior del Estado de Oaxaca, a través de una plantilla de personal calificado, infraestructura, equipamiento, servicios estudiantiles y administrativos acorde con las necesidades educativas para formar profesionistas competentes en el campo de la ciencia y la tecnología.

b) Ejercicio Fiscal

Los estados financieros que se presentan corresponden al periodo del 1 de enero al 31 de diciembre del 2024, los cuales registran los eventos y transacciones económicas cuantificables de las operaciones expresadas y contabilizadas en moneda nacional.

c) Régimen Jurídico:

Organismo Descentralizado con fines no lucrativos.



GOBIERNO DEL ESTADO
DE OAXACA



d) Consideraciones fiscales del ente:

Declaración Informativa anual de retenciones del ISR por sueldos y salarios e ingresos asimilados a salarios.

Entero de retenciones mensuales por ISR por sueldos y salarios.

Entero de retención de ISR por servicios profesionales (mensual).

Declaración informativa anual de pagos y retenciones de servicios profesionales. Personas Morales.

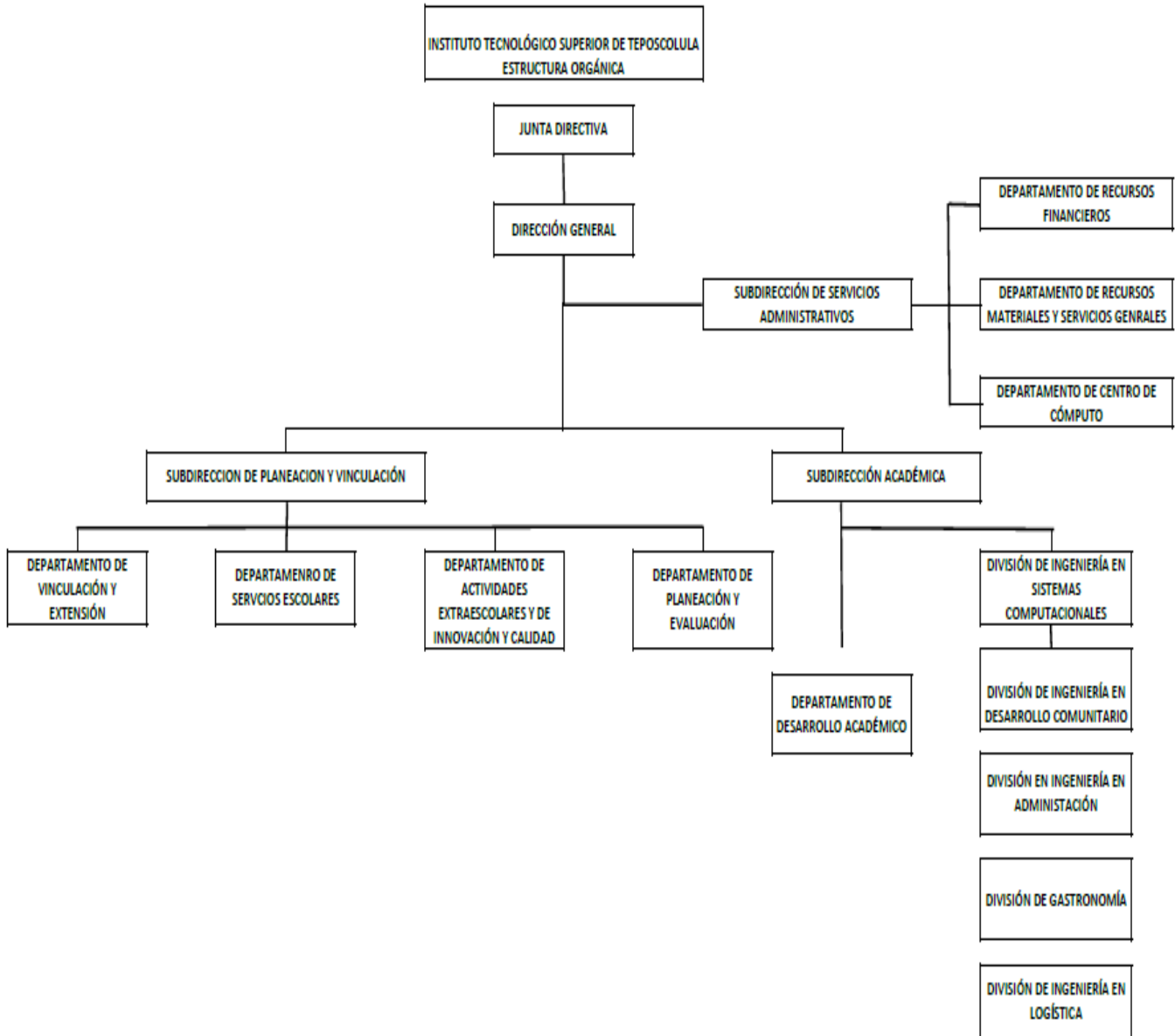
Informativa anual del subsidio para el empleo.



GOBIERNO DEL ESTADO
DE OAXACA



e) Estructura organizacional básica:





GOBIERNO DEL ESTADO
DE OAXACA



4. Bases de preparación de los Estados Financieros.

a) Elaboración de los Estados Financieros observando la normatividad emitida por el CONAC y las disposiciones legales aplicables:

- Constitución Política del Estado Libre y Soberano de Oaxaca.
- Ley Orgánica del Poder Ejecutivo del Estado de Oaxaca.
- Ley Estatal de Presupuesto y Responsabilidad Hacendaria.
- Ley General de Contabilidad Gubernamental.
- Ley de Disciplina Financiera de las Entidades Federativas y los Municipios.
- Ley de Ingresos del Estado.
- Decreto de Ley del Presupuesto de Egresos del Estado de Oaxaca para el Ejercicio Fiscal 2024.
- Ley de Entidades Paraestatales del Estado.
- Ley de Adquisiciones, Enajenaciones, Arrendamientos, Prestación de Servicios y Administración de bienes muebles e inmuebles del Estado de Oaxaca.
- Reglamento de la Ley Estatal de Presupuesto y Responsabilidad Hacendaria.
- Ley General de Transparencia y Acceso a la Información Pública.

b) Normatividad Aplicable para el reconocimiento, valuación y revelación de los diferentes rubros de la Información Financiera:

La normatividad aplicada para el reconocimiento, valuación y revelación de los diferentes rubros de la información financiera, así como las bases de medición utilizadas para la elaboración de los estados financieros; por ejemplo: costo histórico, valor de realización, valor razonable, valor de recuperación o cualquier otro método empleado y los criterios de aplicación de los mismos, se ha presentado de acuerdo a las normas de Comisión Nacional de Armonización Contable, así como los Estados Financieros y las Notas a los Estados Financieros al 31 de diciembre del 2024, están presentados en pesos mexicanos.



GOBIERNO DEL ESTADO
DE OAXACA



c) Postulados básicos de Contabilidad Gubernamental.

Los emitidos por el Consejo Nacional de Armonización Contable:

- Sustancia Económica
- Entes Públicos
- Existencia Permanente
- Revelación Suficiente
- Importancia Relativa
- Registro e Integración Presupuestaria
- Consolidación de Información financiera
- Devengo Contable
- Valuación
- Dualidad Económica
- Consistencia

d) Normatividad supletoria.

- Las permitidas por la Normatividad del CONAC.

e) Esta entidad pública desde ejercicios anteriores ya viene implementando la base de devengado de conformidad con la Ley General de Contabilidad.

5. Políticas de Contabilidad Significativas:

a) Actualización.

El registro de la contabilidad se realizó en base a los lineamientos establecidos por el Consejo Nacional de Armonización Contable (CONAC).

b) Esta entidad Pública no ha realizado operaciones en el extranjero por lo que las operaciones que se llegarán a realizar en moneda extranjera se informarán y de sus efectos en la información financiera gubernamental.

c) Método de evaluación de la inversión en acciones en el Sector Paraestatal.
Este ente Público no realiza inversiones en el Sector Paraestatal.



GOBIERNO DEL ESTADO
DE OAXACA



d) Sistema y método de valuación de inventarios.

El Consejo Nacional de Armonización Contable ha emitido las normas para la valoración de los Activos y el patrimonio de los entes públicos, esta norma permite definir y estandarizar los conceptos básicos de valuación, contenidos en las normas particulares aplicables a los distintos elementos integrantes de los Estados Financieros.

Beneficios a empleados:

No se tienen reservas para beneficios futuros de los empleados, más que las contempladas de manera anual en el Presupuesto de Egresos del presente Ejercicio.

e) Provisiones:

De conformidad a las Reglas Específicas del Registro y Valoración del Patrimonio, en específico al numeral -12. Provisiones para demandas, juicios y contingencias, establece que representa el monto de las obligaciones a cargo del ente público, originadas en circunstancias ciertas, cuya exactitud del valor depende de un hecho futuro; estas obligaciones deben ser justificables y su medición monetaria debe ser confiable. Derivado de lo anterior, no se registran provisiones en el ente público.

f) Reservas:

La entidad no realiza registro al no contar con reservas.

g) Cambios en políticas contables y corrección de errores junto con la revelación de los efectos que se tendrá en la información financiera del ente público, ya sea retrospectivos o prospectivos.

h) Reclasificaciones:

Se utilizan para corrección de registros erróneos.

i) Depuración y Cancelación de saldos:

Los registros contables del Instituto están en proceso de cancelación y depuración de las diferentes cuentas contables, con la finalidad de presentar cifras actualizadas en los Estados Financieros.

6. Posición en Moneda Extranjera y Protección por Riesgo Cambiario

a) Activos en moneda extranjera:

Actualmente los activos se registran solo en moneda de origen en el caso de que se presentará el uso de moneda extranjera, su registro será expresado en moneda de origen.



GOBIERNO DEL ESTADO
DE OAXACA



b) Pasivos en moneda extranjera:

Actualmente los pasivos se registran solo en moneda de origen en el caso que se presentará el uso de moneda extranjera, su registro será expresado en moneda de origen.

c) Posición en moneda extranjera:

No se realizan transacciones en moneda extranjera.

Tipo de cambio:

Si llegara a realizarse alguna transacción en moneda extranjera, el registro se realizará al tipo de cambio vigente que señale el Banco de México.

d) Equivalente en moneda nacional:

Si llegara a realizarse alguna transacción en moneda extranjera, el registro se realizará en lo equivalente al valor vigente del tipo de cambio que señale el Banco de México.

7. Reporte Analítico del Activo:

a) Vida útil o porcentajes de depreciación, deterioro o amortización utilizados en los diferentes tipos de activos: En las Reglas Específicas del Registro y Valoración del Patrimonio se definió como vida útil de un activo, al período durante el que se espera utilizar el activo por parte del ente público, en este mismo documento se menciona que se considerará que un activo tiene una vida útil indefinida cuando, sobre la base de un análisis de todos los factores relevantes, no exista un límite previsible al período a lo largo del cual se espera que el activo genere rendimientos económicos o potencial de servicio para el ente público o la utilización en la producción de bienes y servicios públicos. Con base en estas reglas, la entidad determinó que sus bienes tienen una vida útil definida dependiendo de los porcentajes por lo cual se deprecian, deterioran o amortizan.

b) Cambios en el porcentaje de depreciación o valor residual de los activos: Esta entidad no ha realizado cambios en el porcentaje.

c) Importe de los gastos conceptualizados en el ejercicio, tanto financieros como de investigación y desarrollo:

Esta entidad no ha realizado gastos de ninguna índole durante este periodo.

d) Riesgos por tipo de cambio o tipo de interés de las inversiones financieras:



GOBIERNO DEL ESTADO
DE OAXACA



- Esta entidad no ha realizado transacciones en moneda extranjera.
- e) Valor activado en el ejercicio de los bienes construidos por la entidad:
A la fecha esta entidad no ha construido bienes.
 - f) Otras circunstancias de carácter significativo que afecten el activo, tales como bienes en garantía, señalados en embargos, litigios, títulos de inversiones, entregados en garantías, baja significativa del valor de inversiones financieras, etc.:
Esta entidad no ha registrado los conceptos que se describen con antelación.
 - g) Desmantelamiento de Activos, procedimientos, implicaciones, efectos contables:
Este ente Público no ha realizado los conceptos que describe el presente inciso.
 - h) Administración de activos; planeación con el objetivo de que el ente los utilice de manera más efectiva:
Se utilizan los activos con la operación y mantenimiento óptimo.
Adicionalmente, se deben incluir las explicaciones de las principales variaciones en el activo, en cuadros comparativos como sigue:
 - i) Inversiones en valores:
Este ente público no realiza inversiones en valores.
 - j) Patrimonio de Organismos descentralizados
Esta entidad no cuenta con Patrimonio de Organismos Descentralizados.
 - k) Inversiones en empresas de participación mayoritaria:
No se tiene inversión en este tipo de empresas.
 - l) Inversiones en empresas de participación minoritaria:
No se realizan inversiones en empresas de participación minoritaria.

8. Fideicomisos, Mandatos y Análogos.

- a) Por ramo administrativo que los reporta: No aplica.
- b) Enlistar los de mayor monto de disponibilidad, relacionando aquellos que conforman el 80% de las disponibilidades:



GOBIERNO DEL ESTADO
DE OAXACA



9. Reporte de la Recaudación.

- a) Análisis del comportamiento de la recaudación correspondiente al ente público o cualquier tipo de ingreso, de forma separada los ingresos locales de los federales:

Los ingresos presupuestarios obtenidos al 31 de diciembre 2024 fueron de \$ 37,019,353.53

Proyección de la recaudación e ingresos en el mediano plazo:

El importe recaudado al 31 de diciembre 2024 es de \$ 37,019,353.53

10. Información sobre la Deuda y el Reporte Análítico de la Deuda:

- a) Utilizar al menos los siguientes indicadores: Deuda respecto al PIB y deuda respecto a la recaudación tomando, como mínimo, un periodo igual o menor a 5 años.

Gobierno del Estado de Oaxaca
UR: 536 - INSTITUTO TECNOLÓGICO SUPERIOR DE TEPOSCOLULA
Estado Analítico de la Deuda y Otros Pasivos
Del 1° de enero al 31 de diciembre de 2024
(Cifras en Pesos)



Denominación de las Deudas	Moneda de Contratación	Institución o País Acreedor	Saldo Inicial del Periodo	Saldo Final del Periodo
DEUDA PÚBLICA				
Corto Plazo				
Deuda Interna				
Instituciones de Crédito	PESOS	MEXICO	0.00	0.00
Títulos y Valores	PESOS	MEXICO	0.00	0.00
Arrendamientos Financieros	PESOS	MEXICO	0.00	0.00
Deuda Externa				
Organismos Financieros Internacionales	PESOS	MEXICO	0.00	0.00
Deuda Bilateral	PESOS	MEXICO	0.00	0.00
Títulos y Valores	PESOS	MEXICO	0.00	0.00
Arrendamientos Financieros	PESOS	MEXICO	0.00	0.00
Subtotal de Deuda Pública a Corto Plazo	PESOS	MEXICO	0.00	0.00
Largo Plazo				
Deuda Interna				
Instituciones de Crédito	PESOS	MEXICO	0.00	0.00
Títulos y Valores	PESOS	MEXICO	0.00	0.00
Arrendamientos Financieros	PESOS	MEXICO	0.00	0.00
Deuda Externa				
Organismos Financieros Internacionales	PESOS	MEXICO	0.00	0.00
Deuda Bilateral	PESOS	MEXICO	0.00	0.00
Títulos y Valores	PESOS	MEXICO	0.00	0.00
Arrendamientos Financieros	PESOS	MEXICO	0.00	0.00
Subtotal de Deuda Pública a Largo Plazo	PESOS	MEXICO	0.00	0.00
Total de Otros Pasivos			21,869,488.54	21,974,485.90
Total de Deuda Pública y Otros Pasivos			21,869,488.54	21,974,485.90



GOBIERNO DEL ESTADO
DE OAXACA



El ente público en el pasivo circulante cuenta con un saldo inicial de \$ 21,869,488.54 (Veintiún millones ochocientos sesenta y nueve mil cuatrocientos ochenta y ocho pesos 54/100 M.N.) y un saldo final de \$ 21,974,485.90 (veintiún millones novecientos setenta y cuatro mil cuatrocientos ochenta y cinco pesos 90/100 M.N.).

- b) Información de manera agrupada por tipo de valor gubernamental o instrumento financiero en la que se considere intereses, comisiones, tasa, perfil de vencimiento y otros gastos de la deuda.

11. Calificaciones otorgadas.

No se cuenta con calificaciones otorgadas o certificaciones, las calificaciones crediticias se le otorga únicamente al gobierno del Estado y no se le otorga a la entidad en particular.

12. Proceso de Mejora.

- a) Principales Políticas de control interno.

Realizar una gestión presupuestaria más eficiente ante la instancia correspondiente a efectos de cumplir con los objetivos y programas encaminados a la generación de resultados.

- b) Medidas de desempeño financiero, metas y alcance.

Para la consecución de los objetivos y programas se atenderá a lo dispuesto a la normatividad Gubernamental en materia presupuestaria y financiera a efectos de dar continuidad a los proyectos establecidos en el Presupuesto de Egresos.

13. Información por Segmentos.

La entidad no presenta información financiera por segmentos.



GOBIERNO DEL ESTADO
DE OAXACA



14. Eventos Posteriores al Cierre.

No se reportaron eventos significativos que le afectan económicamente que no se conocían.

15. Partes Relacionadas.

El ente público no presenta partes relacionadas que pudieran ejercer influencia significativa en la toma de decisiones financieras y operativas.

16. Responsabilidad sobre la presentación razonable de la información financiera.

La Información Financiera fue autorizada para su emisión por los CC. Dr. Misael Cruz Bautista y Lic. Sagrario de María Hernández Reyes en su carácter de Director General y Subdirectora Administrativa, respectivamente; y bajo protesta de decir verdad que los Estados Financieros y sus Notas son razonablemente correctos.



GOBIERNO DEL ESTADO
DE OAXACA



NOTAS DE DESGLOSE.

I) NOTAS AL ESTADO DE ACTIVIDADES

1. Ingresos y otros beneficios

Se clasifican de manera armónica permitiendo una clasificación de los ingresos presupuestarios acorde a las disposiciones legales, así como a las normas y criterios contables aplicables, dando como resultado la siguiente información, los ingresos corresponden a los recursos recaudados en el periodo y asciende al importe de **\$ 37,019,353.53** y que representa el 100% de los recursos que fueron comprometidos, devengados, ejercidos y pagados a través de las cuentas por liquidar certificadas durante el periodo Enero – Diciembre del Ejercicio 2024.

2. Gastos y Otras Pérdidas

Por lo que se refiere al ejercicio de gastos y otras pérdidas se integra de acuerdo a la clasificación del plan de cuentas a través de -Transferencias a Fideicomisos, mandatos o análogos, integrados por; servicios personales, materiales, suministros y servicios generales que fueron comprometidos y devengados de las partidas presupuestarias contenidas en el clasificador por objeto del gasto, asciende por la cantidad de **\$36,736,139.60**.

II) NOTAS AL ESTADO DE SITUACION FINANCIERA

El Estado de Situación Financiera comúnmente denominado Balance General es un documento contable que refleja la Situación Financiera de un ente económico a una fecha determinada, muestra la información relativa a los derechos y obligaciones de la entidad y su estructura la conforman las cuentas de Activo, Pasivo y Patrimonio o Capital.



GOBIERNO DEL ESTADO
DE OAXACA



ACTIVO.

Activo no Circulante- Bienes Muebles	EJERCICIO 2024	EJERCICIO 2023
Efectivo y equivalentes	\$ 301,832	15,344
Derecho a recibir efectivo y equivalentes	6,604,362	6,506,149
Total Activo Circulante	6,906,194	6,521,493
Bienes Inmuebles	12,095,108	12,095,108
Bienes Muebles	6,770,930	6,770,930
Bienes Intangibles	524,880	541,098
Depreciación, Deterioro y amortización acumulada	-1,703,981	-1,703,981
Totales de Activo No Circulante	17,706,566	17,703,156
TOTAL DE ACTIVOS.	24,612,760	24,224,649

Efectivo y Equivalentes.

El saldo representa los recursos financieros disponibles en la cuenta de Bancos Moneda Nacional con un monto de \$ 301,831.88 (treientos y un mil ochocientos treinta y un pesos 88/100 MN), para solventar los gastos de operación y servicios personales que tiene el Instituto.

Efectivo y Equivalentes	EJERCICIO 2024	EJERCICIO 2023
BANAMEX 913171823		45.60
BBVA BANCOMER 01142685715	863.31	106.51
BBVA BANCOMER 01195934976	0.00	263.77
BBVA BANCOMER 01197246808	0.00	307.20
BBVA BANCOMER 01197246219	0.00	1,046.05
BBVA BANCOMER 01197246057	0.00	42.42
BBVA BANCOMER 01197245595	0.00	13,532.79
BBVA BANCOMER 01181096132	0.00	0.00
BBVA BANCOMER 01181095324	0.00	0.00
BBVA BANCOMER 01181095751	0.00	0.00
BBVA BANCOMER 01181095081	0.00	0.00
BBVA BANCOMER 0118880921	0.00	0.00
BBVA BANCOMER 0122229099	250,876.31	0.00
BBVA BANCOMER 0122229080	7,146.99	0.00
BBVA BANCOMER 0122229056	4,081.24	0.00
BBVA BANCOMER 0122229048	38,860.19	0.00
BBVA BANCOMER 0121682172	3.84	0.00
Total Efectivo y Equivalentes	301,831.88	15,344.34



GOBIERNO DEL ESTADO
DE OAXACA



Derechos a recibir Efectivo o Equivalentes y bienes o servicios.

Refleja los saldos registrados en los rubros de Gastos a comprobar, Provisiones de terceros y Otros deudores quedando al 31 de diciembre del 2024 con los siguientes saldos:

Derechos a recibir efectivo o Equivalentes	EJERCICIO 2024	EJERCICIO 2023
11239.001 Gastos a comprobar	4,784,644	4,714,924
11239.008 Subsidio al empleo	68,194	68,130
11239.010 Provisiones de terceros	711,954	1,085,973
11239.011 Otros deudores	1,039,571	637,122
Total Derechos a recibir efectivo o Equivalentes	6,604,362	6,506,149

Bienes Muebles, Inmuebles e Intangibles.

Se presenta la integración de los saldos contables de la cuenta de bienes muebles e intangibles de la entidad.

BIENES INMUEBLES.

El importe en este rubro actualmente asciende a la cantidad de \$ 12,095,108.

Activo no Circulante- Bienes Inmuebles	EJERCICIO 2024	EJERCICIO 2023
12333 Edificios no residenciales	12,095,108	12,095,108



GOBIERNO DEL ESTADO
DE OAXACA



BIENES MUEBLES.

El importe en este rubro actualmente asciende a la cantidad de \$ 6,770,930 y no hubo variación con relación al ejercicio anterior.

Activo no Circulante- Bienes Muebles	EJERCICIO 2024	EJERCICIO 2023
12411 Muebles de Oficina Y Estantería	453,267	453,267
12412 Muebles, excepto de oficina y estantería	57,485	57,485
12413 Equipo de Cómputo y de Tecnologías de la Información	2,371,071	2,371,071
12419 Otros Mobiliarios y Equipos de Administración	8,100	8,100
12421 Equipos y Aparatos Audiovisuales	775,481	775,481
12423 Cámaras Fotográficas y de Video	134,952	134,952
12429 Otro mobiliario y equipo educacional y recreativo	573,989	573,989
12431 Equipo Médico y de Laboratorio	429,124	429,124
12441 Automóviles y Camiones	1,415,700	1,415,700
12449 Otros Equipos de Transporte	47,500	47,500
12462 Maquinaria y Equipo Industrial	32,741	32,741
12465 Equipo de Comunicación y Telecomunicación	50,529	50,529
12466 Equipos de Generación Eléctrica, Aparatos y Accesorios Eléctricos	208,563	208,563
12467 Herramientas y Máquinas-Herramienta	38,906	38,906
12469 Otros equipos	173,522	173,522
Total Bienes Muebles	6,770,930	6,770,930

ACTIVOS INTANGIBLES. –

Este concepto se integra por el software y las licencias informáticas e intelectuales, identificadas en el Instituto Tecnológico Superior de Teposcolula, cuyo saldo al 31 de diciembre del 2024 se integra como sigue:

Activo no Circulante- Bienes Intangibles	EJERCICIO 2024	EJERCICIO 2023
12510 Software	524,880	521,470
12541 Licencias informáticas e intelectuales	19,628	19,628
Total Bienes Intangibles	544,509	541,098



GOBIERNO DEL ESTADO
DE OAXACA



PASIVO

Cuentas y Documentos por pagar

Este rubro representa el monto de las obligaciones que tiene el Instituto Tecnológico Superior de Teposcolula, tales como Deudas por Adquisición y Contratación de Servicios por Pagar a Corto Plazo, Retención de Impuestos por Pagar, etc., y los montos registrados al 31 de diciembre del 2024 se componen de la siguiente manera:

Cuentas por pagar a C.P y Otras cuentas por pagar	EJERCICIO 2024	EJERCICIO 2023
21151 Transferencias Internas y Asignaciones al Sector Público	12,354,623	12,989,447
21171 Retenciones de Impuestos por Pagar a Corto Plazo	4,158,807	3,855,748
21172 Retenciones del Sistema de Seguridad Social por Pagar a Corto Plazo	1,337,363	1,259,550
21179 Otras Retenciones y Contribuciones por Pagar a C.P.	52,247	41,699
21192 Ministraciones de Fondos por Pagar a CP	1,196,000	
21199 Otras Cuentas por Pagar a Corto Plazo	2,875,445	3,723,044
Total Pasivo	21,974,486	21,869,489

III) NOTAS AL ESTADO DE VARIACIÓN EN LA HACIENDA PÚBLICA

Variaciones de la hacienda Pública/Patrimonio Neto del ejercicio

Hacienda Pública / Patrimonio generado

(I) Variaciones de la hacienda Pública/Patrimonio Neto	VARIACIONES
Hacienda Pública/Patrimonio Periodo Enero – Diciembre 2024	1,942,391
Resultados de Ejercicios Anteriores	412,669
Saldo Neto en la Hacienda Pública/Patrimonio Periodo Enero – Diciembre 2024	2,355,061



GOBIERNO DEL ESTADO
DE OAXACA



IV) NOTAS AL ESTADO DE FLUJOS DE EFECTIVO

Se refleja el origen y aplicación de los recursos en flujo de efectivo por las actividades de; Operación, Inversión y Financiamiento, las cuales se representan en Efectivo y Equivalentes.

Efectivo y equivalentes.

Análisis de saldo en la cuenta de Efectivo y Equivalentes:

Concepto	EJERCICIO 2024	EJERCICIO 2023
Efectivos en Bancos – Tesorería	0	0
Efectivos en Bancos – Dependencias	301,832	15,344
Inversiones temporales (hasta 3 meses)	0	0
Fondos con afectación específica	0	0
Depósitos de fondos de terceros y otros	0	0
Total de Efectivos y Equivalentes	301,832	15,344

Conciliación de los Flujos de Efectivo Netos de las Actividades de Operación y los saldos de resultados del Ejercicio (Ahorro/Desahorro)

Conciliación de los Flujos de Efectivo Netos de las Actividades de Operación y los saldo de resultados del Ejercicio Ahorro/Desahorro	EJERCICIO 2024	EJERCICIO 2023
Resultado del Ejercicio Ahorro/Desahorro	0	0
Movimientos de partida o rubros que no afectan al efectivo	0	0
Depreciación	0	0
Amortización	0	0
Incrementos en las provisiones	0	0
Incremento en inversiones producido por revaluación	0	0
Ganancia/pérdida en ventas de propiedad, planta y equipo	0	0
Partidas extraordinarias	0	0



GOBIERNO DEL ESTADO
DE OAXACA



V) CONCILIACIÓN ENTRE LOS INGRESOS PRESUPUESTARIOS Y CONTABLES

1. Ingresos Presupuestarios	37,019,353
2. Más ingresos contables no presupuestarios	
Ingresos financieros	
Incremento por variación de Inventarios	
Disminución del exceso de estimaciones por pérdida o deterioro u obsolescencia	
Disminución del exceso por provisiones	
Otros Ingresos y beneficios varios	
Otros ingresos contables no presupuestarios	
3. Menos ingresos contables no presupuestarios	
Productos de capital	
Aprovechamientos capital	
Ingresos derivados de financiamiento	
Otros ingresos presupuestarios no contables	
4. Ingresos contables (4=1+2-3)	37,019,353



GOBIERNO DEL ESTADO
DE OAXACA



VI) CONCILIACIÓN ENTRE LOS EGRESOS PRESUPUESTARIOS Y CONTABLES

1. Egresos Presupuestarios	36,736,140
2. Menos egresos presupuestarios no contables	0
Materias Primas y Materiales de Producción y Comercialización Materiales y Suministros Mobiliario y equipo de administración Mobiliario y equipo educacional y recreativo Equipo e instrumental médico y de laboratorio Vehículos y equipo de transporte Equipo de defensa y seguridad Maquinaria, otros equipos y herramientas Activos biológicos Bienes inmuebles Activos intangibles Obra pública en Bienes de Dominio Público Obra pública en Bienes propios Proyectos Productivos y Acciones de Fomento Acciones y participaciones de capital Compra de títulos y valores Concesión de Préstamos Inversiones en fideicomisos, mandatos y otros análogos Provisiones para contingencias y otras erogaciones especiales Amortización de la deuda publica Adeudos de ejercicios fiscales anteriores (ADEFAS) Otros Egresos Presupuestales No Contables	
3. Más gastos contables no presupuestarios	0
Estimaciones, depreciaciones, deterioros, obsolescencia y amortizaciones Provisiones Disminución de inventarios Aumento por insuficiencia de estimaciones por pérdida o deterioro u obsolescencia Aumento por insuficiencia de provisiones Otros Gastos Otros Gastos Contables No Presupuestales	
4. Egresos contables (4=1+2-3)	36,736,140



GOBIERNO DEL ESTADO
DE OAXACA



NOTAS DE MEMORIA (CUENTAS DE ORDEN)

Las Notas de Memoria contendrán información sobre las cuentas de orden tanto contables como presupuestarias que se utilizan para registrar movimientos de valores que no afecten o modifiquen el Estado de Situación Financiera del ente público; sin embargo, su incorporación es necesaria con fines de recordatorio, de control y en general sobre los aspectos administrativos, o bien, para consignar sus derechos o responsabilidades contingentes que puedan, o no, presentarse en el futuro.

Las cuentas que se manejan para efectos de estas Notas son las siguientes:

Cuentas de Orden Contables:

Valores
Emisión de Obligaciones
Avales y Garantías
Juicios
Inversión Mediante Proyectos para Prestación de Servicios (PPS) y Similares
Bienes Concesionados o en Comodato

Se informará al menos lo siguiente:

1. Los valores en custodia de instrumentos prestados a formadores de mercado e instrumentos de crédito recibidos en garantía de los formadores de mercado u otros.
2. Por tipo de emisión de instrumento: monto, tasa y vencimiento.
3. Los contratos firmados de construcciones por tipo de contrato.

Las cuentas de orden contables señaladas, se indican de manera enunciativa, por lo tanto, deberán informar sobre las cuentas de orden contable que utilice el ente público y que presenten saldos al periodo que se reporta.

Cuentas de Orden Presupuestario

Cuentas de ingresos
Cuentas de egresos

En las cuentas de orden presupuestarias, se informará el avance que se registra, previo al cierre presupuestario de cada periodo que se reporta.

CUENTAS DE ORDEN PRESUPUESTARIAS DE INGRESOS	EJERCICIO 2024	EJERCICIO 2023
Ley de Ingresos Estimada	\$ 0.00	\$ 0.00
Ley de Ingresos por Ejecutar	0.00	0.00
Modificaciones a la Ley de Ingresos Estimada	0.00	0.00
Ley de Ingresos Devengada	0.00	0.00
Ley de Ingresos Recaudada	0.00	0.00



GOBIERNO DEL ESTADO
DE OAXACA



Las cuentas de orden se utilizan para registrar movimientos de valores que no afecten o modifiquen el balance del ente contable, sin embargo, su incorporación en libros es necesaria con fines de recordatorio contable, de control y en general sobre los aspectos administrativos, o bien, para consignar sus derechos o responsabilidades contingentes que puedan, o no, presentarse en el futuro.

CUENTAS DE ORDEN PRESUPUESTARIOS	EJERCICIO 2024	EJERCICIO 2023
Presupuesto de Egresos Aprobado	\$ 32,144,351	\$ 32,328,990
Presupuesto de Egresos Por Ejercer	6.08	21.50
Presupuesto de Egresos Modificado	38,416,509	34,701,739
Presupuesto de Egresos Comprometido	38,416,503	34,701,717
Presupuesto de Egresos Devengado	36,739,550	33,280,813
Presupuesto de Egresos Ejercido	36,739,550	33,280,813
Presupuesto de Egresos Pagado	28,847,478	25,071,794

Lugar y fecha de generación: San Pedro y San Pablo Teposcolula, Oaxaca; a 13 de enero de 2025.

Bajo protesta de decir verdad declaro que los Estados Financieros y sus Notas, son razonablemente correctas y son responsabilidad del emisor.



TECNOLÓGICO NACIONAL DE MEXICO
INSTITUTO TECNOLÓGICO
SUPERIOR DE TEPOSCOLULA
20EIT0003L
SUBDIRECCIÓN DE
SERVICIOS ADMINISTRATIVOS

Lic. Sagrario de María Hernández Reyes
Subdirectora Administrativa



TECNOLÓGICO NACIONAL DE MEXICO
INSTITUTO TECNOLÓGICO
SUPERIOR DE TEPOSCOLULA
20EIT0003L

DIRECCIÓN GENERAL

Dr. Misael Cruz Bautista
Director General



Gobierno del Estado de Oaxaca
 Instituto Tecnológico Superior de Teposcolula
 Estado Analítico de Ingresos
 Del 01 de enero al 31 de diciembre de 2024



Rubro de Ingresos	Ingreso					Diferencia (6= 5 - 1)
	Estimado	Ampliaciones y Reducciones	Modificado	Devengado	Recaudado	
	(1)	(2)	(3= 1 + 2)	(4)	(5)	
Impuestos						0
Cuotas y Aportaciones de Seguridad Social						0
Contribuciones de Mejoras						0
Derechos						0
Productos						0
Aprovechamientos						0
Ingresos por Venta de Bienes, Prestación de Servicios y Otros Ingresos						0
Participaciones, Aportaciones, Convenios, Incentivos Derivados de la Colaboración Fiscal y Fondos Distintos de Aportaciones						0
Transferencias, Asignaciones, Subsidios y Subvenciones, y Pensiones y Jubilaciones	32,144,352	6,272,157	38,416,509	36,739,550	36,739,550	4,595,198
Ingresos Derivados de Financiamientos						0
Total	32,144,352	6,272,157	38,416,509	36,739,550	36,739,550	4,595,198
					Ingresos excedentes	4,595,198

Estado Analítico de Ingresos Por Fuente de Financiamiento	Ingreso					Diferencia (6= 5 - 1)
	Estimado	Ampliaciones y Reducciones	Modificado	Devengado	Recaudado	
	(1)	(2)	(3= 1 + 2)	(4)	(5)	
Ingresos del Poder Ejecutivo Federal o Estatal y de los Municipios	0	0	0	0	0	0
Impuestos						
Cuotas y Aportaciones de Seguridad Social						
Contribuciones de Mejoras						
Derechos						
Productos						
Aprovechamientos						
Participaciones, Aportaciones, Convenios, Incentivos Derivados de la Colaboración Fiscal y Fondos Distintos de Aportaciones						
Transferencias, Asignaciones, Subsidios y Subvenciones, y Pensiones y Jubilaciones						
Ingresos de los Entes Públicos de los Poderes Legislativo y Judicial, de los Órganos Autónomos y del Sector Paraestatal o Paramunicipal, así como de las Empresas Productivas del Estado	32,144,352	6,272,157	38,416,509	36,739,550	36,739,550	4,595,198
Cuotas y Aportaciones de Seguridad Social						
Productos						
Ingresos por Venta de Bienes, Prestación de Servicios y Transferencias, Asignaciones, Subsidios y Subvenciones, y Pensiones y Jubilaciones	32,144,352	6,272,157	38,416,509	36,739,550	36,739,550	4,595,198
Ingresos Derivados de Financiamientos						
Ingresos Derivados de Financiamientos						
Total	32,144,352	6,272,157	38,416,509	36,739,550	36,739,550	4,595,198
					Ingresos excedentes	4,595,198

ESTADO ANALITICO DEL EJERCICIO DEL PRESUPUESTO DE EGRESOS
CLASIFICACION POR OBJETO DEL GASTO (CAPITULO-CONCEPTO)

Cve	Concepto	Aprobado 1	Ampliaciones / Reducciones 2= (3-1)	Modificado 3 = (1+2)	Devengado 4	Pagado 5	Subejercicio 6 = (3-4)
536	INSTITUTO TECNOLÓGICO SUPERIOR DE TEPOSCOLULA						
4	TRANSFERENCIAS, ASIGNACIONES, SUBSIDIOS Y OTRAS AYUDAS	32,144,351.69	6,268,746.87	38,413,098.56	36,736,139.60	28,298,445.60	1,676,958.96
1	TRANSFERENCIAS INTERNAS Y ASIGNACIONES AL SECTOR PÚBLICO	32,144,351.69	6,268,746.87	38,413,098.56	36,736,139.60	28,298,445.60	1,676,958.96
5	BIENES MUEBLES, INMUEBLES E INTANGIBLES	0.00	3,410.40	3,410.40	3,410.40	3,410.40	0.00
9	ACTIVOS INTANGIBLES	0.00	3,410.40	3,410.40	3,410.40	3,410.40	0.00
	TOTAL DEPENDENCIA / ENTIDAD	32,144,351.69	6,272,157.27	38,416,508.96	36,739,550.00	28,301,856.00	1,676,958.96



ESTADO ANALITICO DEL EJERCICIO DEL PRESUPUESTO DE EGRESOS
CLASIFICACION ECONOMICA (POR TIPO DE GASTO)

Cve	Concepto	Aprobado 1	Ampliaciones / Reducciones 2= (3-1)	Modificado 3 = (1+2)	Devengado 4	Pagado 5	Subejercicio 6 = (3-4)
536	INSTITUTO TECNOLÓGICO SUPERIOR DE TEPOSCOLULA						
1	GASTO CORRIENTE	32,144,351.69	6,268,746.87	38,413,098.56	36,736,139.60	28,298,445.60	1,676,958.96
2	GASTO DE CAPITAL	0.00	3,410.40	3,410.40	3,410.40	3,410.40	0.00
	TOTAL DEPENDENCIA / ENTIDAD:	32,144,351.69	6,272,157.27	38,416,508.96	36,739,550.00	28,301,856.00	1,676,958.96



ESTADO ANALITICO DEL EJERCICIO DEL PRESUPUESTO DE EGRESOS
CLASIFICACION ADMINISTRATIVA

Cve	Concepto	Aprobado 1	Ampliaciones / Reducciones 2= (3-1)	Modificado 3 = (1+2)	Devengado 4	Pagado Transferido 5	Subejercicio 6 = (3-4)
5	ORGANISMOS PÚBLICOS DESCENTRALIZADOS	32,144,351.69	6,272,157.27	38,416,508.96	36,739,550.00	28,301,856.00	1,676,958.96
36	INSTITUTO TECNOLÓGICO SUPERIOR DE TEPOSOLULA	32,144,351.69	6,272,157.27	38,416,508.96	36,739,550.00	28,301,856.00	1,676,958.96
	TOTAL DEL GASTO:	32,144,351.69	6,272,157.27	38,416,508.96	36,739,550.00	28,301,856.00	1,676,958.96



ESTADO ANALITICO DEL EJERCICIO DEL PRESUPUESTO DE EGRESOS
CLASIFICACION FUNCIONAL (FINALIDAD Y FUNCION)

Cve	Concepto	Aprobado 1	Ampliaciones / Reducciones 2= (3-1)	Modificado 3 = (1+2)	Devengado 4	Pagado 5	Subejercicio 6 = (3-4)
536	INSTITUTO TECNOLÓGICO SUPERIOR DE TEPOSCOLULA						
2	DESARROLLO SOCIAL	32,144,351.69	6,272,157.27	38,416,508.96	36,739,550.00	28,301,856.00	1,676,958.96
5	EDUCACIÓN	32,144,351.69	6,272,157.27	38,416,508.96	36,739,550.00	28,301,856.00	1,676,958.96
	TOTAL DEPENDENCIA / ENTIDAD	32,144,351.69	6,272,157.27	38,416,508.96	36,739,550.00	28,301,856.00	1,676,958.96

Instituto Tecnológico Superior de Teposcolula

ENDEUDAMIENTO NETO
DEL 01 DE ENERO AL 31 DE DICIEMBRE DE 2024
 (Pesos)

Identificación de Crédito o Instrumento	Contratación/Colocación	Amortización	Endeudamiento Neto
	A	B	C = A - B
Créditos Bancarios			
Total Créditos Bancarios			
Otros Instrumentos de Deuda			
Total Otros Instrumentos de Deuda			
TOTAL			

NO APLICA

Instituto Tecnológico Superior de Teposcolula

INTERESES DE LA DEUDA
DEL 01 DE ENERO AL 31 DE DICIEMBRE DE 2024
(Pesos)

Identificación de Crédito o Instrumento	Devengado	Pagado
Créditos Bancarios		
Total de intereses de Créditos Bancarios		
Otros Instrumentos de Deuda		
Total de intereses de Otros Instrumentos de Deuda		
TOTAL		

NO APLICA

Instituto Tecnológico Superior de Teposcolula

INDICADORES DE POSTURA FISCAL
 DEL 01 DE ENERO AL 31 DE DICIEMBRE DE 2024
 (Pesos)

Concepto	Estimado	Devengado	Pagado ³
I. Ingresos Presupuestarios (I=1+2)			
1. Ingresos del Gobierno de la Entidad Federativa ¹			
2. Ingresos del Sector Paraestatal ¹			
II. Egresos Presupuestarios (II=3+4)			
3. Egresos del Gobierno de la Entidad Federativa ²			
4. Egresos del Sector Paraestatal ²			
III. Balance Presupuestario (Superávit o Déficit) (III = I - II)			

Concepto	Estimado	Devengado	Pagado ³
III. Balance presupuestario (Superávit o Déficit)			
IV. Intereses, Comisiones y Gastos de la Deuda			
V. Balance Primario (Superávit o Déficit) (V= III - IV)			

Concepto	Estimado	Devengado	Pagado ³
A. Financiamiento			
B. Amortización de la deuda			
C. Endeudamiento ó desendeudamiento (C = A - B)			



ESTADO ANALITICO DEL EJERCICIO DEL PRESUPUESTO DE EGRESOS
RESUMEN POR PROGRAMA PRESUPUESTARIO

Clave	Concepto	Aprobado 1	Ampliaciones / Reducciones 2= (3-1)	Modificado 3 = (1+2)	Devengado 4	Pagado 5	Subejercicio 6 = (3-4)
5	ORGANISMOS PÚBLICOS DESCENTRALIZADOS	32,144,351.69	6,272,157.27	38,416,508.96	36,739,550.00	28,301,856.00	1,676,958.96
36	INSTITUTO TECNOLÓGICO SUPERIOR DE TEPOSOLULA	32,144,351.69	6,272,157.27	38,416,508.96	36,739,550.00	28,301,856.00	1,676,958.96
1	PROGRAMAS	32,144,351.69	6,272,157.27	38,416,508.96	36,739,550.00	28,301,856.00	1,676,958.96
2	DESEMPEÑO DE LAS FUNCIONES	32,144,351.69	6,272,157.27	38,416,508.96	36,739,550.00	28,301,856.00	1,676,958.96
	TOTAL DEPENDENCIA / ENTIDAD	32,144,351.69	6,272,157.27	38,416,508.96	36,739,550.00	28,301,856.00	1,676,958.96

REPORTE DE AVANCE DE GESTIÓN

UR 536 - INSTITUTO TECNOLÓGICO SUPERIOR DE TEPOSCOLULA

CUARTO TRIMESTRE 2024



Gobierno del Estado

OBJETIVO INSTITUCIONAL: CONTRIBUIR A GARANTIZAR EL DERECHO A UNA EDUCACIÓN EQUITATIVA, INCLUSIVA E INTERCULTURAL, CON ESPACIOS DIGNOS EN LOS DIFERENTES TIPOS, NIVELES Y MODALIDADES DEL SISTEMA EDUCATIVO, PARA LA POBLACIÓN OAXAQUEÑA.
ALINEACIÓN PED:

EJE: 01-ESTADO DE BIENESTAR PARA TODAS LAS OAXAQUEÑAS Y OAXAQUEÑOS

TEMA: 08-EDUCACIÓN

OBJETIVO: 01-GARANTIZAR EL DERECHO A UNA EDUCACIÓN EQUITATIVA, INCLUSIVA E INTERCULTURAL, CON ESPACIOS DIGNOS EN LOS DIFERENTES TIPOS, NIVELES Y MODALIDADES DEL SISTEMA EDUCATIVO, PARA LA POBLACIÓN OAXAQUEÑA.

ESTRATEGIA: 02-MEJORAR LA CALIDAD DEL SERVICIO EN TODOS LOS NIVELES EDUCATIVOS

LÍNEAS DE ACCIÓN: 06-CONTRIBUIR A MEJORAR LA FORMACIÓN INICIAL Y CONTINUA DE DOCENTES, PROPICIANDO OPORTUNIDADES DE ACCESO A LA MEJORA EDUCATIVA DESDE LA PROFESIONALIZACIÓN DOCENTE

UE: 001-INSTITUTO TECNOLÓGICO SUPERIOR DE TEPOSCOLULA

MATRIZ DE INDICADORES PARA RESULTADOS:

FIN: CONTRIBUIR A GARANTIZAR EL DERECHO A UNA EDUCACIÓN EQUITATIVA, INCLUSIVA E INTERCULTURAL, CON ESPACIOS DIGNOS EN LOS DIFERENTES TIPOS, NIVELES Y MODALIDADES DEL SISTEMA EDUCATIVO, PARA LA POBLACIÓN OAXAQUEÑA

PROPÓSITO: LA POBLACIÓN OAXAQUEÑA ACCEDE Y CONCLUYE LA EDUCACIÓN SUPERIOR

COMPONENTE: 218-FORMACION DOCENTE, DIRECTIVA Y ADMINISTRATIVA OTORGADA

ACTIVIDAD: 730-DOCENTE, DIRECTIVO Y ADMINISTRATIVO FORMADO

ESTRUCTURA PROGRAMATICA								
PROGRAMA		SUBPROGRAMA		PROYECTO			OBRA/ACTIVIDAD	
155-FORTALECIMIENTO DE LA EDUCACION SUPERIOR EN EL ESTADO DE OAXACA		02-FORMACIÓN DOCENTE, DIRECTIVA Y ADMINISTRATIVA		000--			001-FORMACIÓN DE DOCENTES, DIRECTIVOS Y ADMINISTRATIVOS OTORGADA	
POBLACIÓN O ÁREA DE ENFOQUE POTENCIAL	ATRIBUTO DE LA POBLACIÓN O ÁREA DE ENFOQUE:	EGRESADO DE EDUCACIÓN MEDIA SUPERIOR		HOMBRES:	70211	MUJERES:	76935	TOTAL: 147146

PRESUPUESTO ANUAL							
Aprobado	Ampliación	Reducción	Modificado	EJERCIDO T1	EJERCIDO T2	EJERCIDO T3	EJERCIDO T4
290,039.88	150,874.43	67,939.81	372,974.50	79,282.09	95,943.28	66,633.15	131,113.27
				TOTAL EJERCIDO AL TRIMESTRE VIGENTE 372,971.79			

PRESUPUESTO TRIMESTRAL DE LA ACTIVIDAD							
Aprobado	Modificado	Comprometido	Devengado	Ejercido	% de Ejercido Vs. Modificado		
68,134.89	131,115.98	131,113.27	131,113.27	131,113.27	100.00		

DATOS DEL INDICADOR							
Nombre :	PORCENTAJE DE ACCIONES DE CAPACITACIÓN PARA EL PERSONAL DOCENTE DIRECTIVO Y ADMINISTRATIVO DEL TIPO SUPERIOR REALIZADAS				Número de indicador :	1031	
Definición :	MIDE EL PORCENTAJE DE ACCIONES DE CAPACITACIÓN PARA EL PERSONAL DOCENTE DIRECTIVO Y ADMINISTRATIVO DEL TIPO SUPERIOR REALIZADAS						
Método de Cálculo :	(ACCIONES DE CAPACITACION IMPARTIDAS / ACCIONES DE CAPACITACIÓN PROGRAMADAS)*100						
Tipo	Dimensión	Frecuencia de Medición	Forma de cálculo del indicador	Tipo de Valor	Sentido Esperado		
GESTIÓN	EFICACIA	TRIMESTRAL	PORCENTAJE	ACUMULADO	ASCENDENTE		
MEDIOS DE VERIFICACIÓN / FUENTE INFORMACIÓN				SUPUESTO			
INFORME TRIMESTRAL DE CAPACITACIONES REALIZADAS, REGISTRADO POR EL DEPARTAMENTO DE DESARROLLO ACADEMICO Y RECURSOS FINANCIEROS				INTERÉS POR PARTE DEL PERSONAL DOCENTE, DIRECTIVO Y ADMINISTRATIVO POR PARTICIPAR EN LOS CURSOS DE CAPACITACIÓN			

DATOS DE LA META							
Definición de la variable Meta:	1 - MIDE LAS ACCIONES DE CAPACITACIÓN PARA EL PERSONAL DOCENTE DIRECTIVO Y ADMINISTRATIVO DEL TIPO SUPERIOR REALIZADAS						
Unidad de medida:	25 - NÚMERO						

LÍNEA BASE				VALOR PROGRAMADO ANUAL			
AÑO	2022	VALOR	0.00	AÑO	2024	VALOR	6.00

AVANCE TRIMESTRAL OBRA/ACTIVIDAD							
METAS	1er.TRIMESTRE	2o.TRIMESTRE	3er.TRIMESTRE	4o.TRIMESTRE	CUMPLIMIENTO DE METAS		
PROGRAMACIÓN INICIAL	3.00	1.00	2.00	0.00	T1+T2+T3+T4	6.00	
PROGRAMACIÓN ACTUALIZADA	3.00	1.00	2.00	0.00	T1+T2+T3+T4	6.00	
METAS ALCANZADAS	3.00	1.00	0.00	0.00	T1+T2+T3+T4	4.00	
PORCENTAJE ALCANZADO TRIMESTRAL	100.00	100.00	0.00	0.00	PORCENTAJE ALCANZADO ANUAL	66.67	

PORCENTAJE DE CUMPLIMIENTO ALCANZADO EN EL TRIMESTRE: 0 %

JEFE ADMINISTRATIVO

SAGRARIO DE MARÍA HERNÁNDEZ REYES
SUBDIRECTORA DE SERVICIOS ADMINISTRATIVOS

TITULAR DE LA DEPENDENCIA/ENTIDAD

MISAEL CRUZ BAUTISTA
DIRECTOR GENERAL

REPORTE DE AVANCE DE GESTIÓN

UR 536 - INSTITUTO TECNOLÓGICO SUPERIOR DE TEPOSCOLULA

CUARTO TRIMESTRE 2024



ALINEACIÓN PED:

ESTRATEGIA: 01-INCREMENTAR EL ACCESO Y LA EFICIENCIA TERMINAL DE LOS SERVICIOS EDUCATIVOS, REDUCIENDO LA DESERCIÓN Y EL ABANDONO ESCOLAR

LÍNEAS DE ACCIÓN: 04-PROPICIAR LA GESTIÓN PARA EL FINANCIAMIENTO DE LAS NECESIDADES DE INFRAESTRUCTURA, EQUIPAMIENTO Y MANTENIMIENTO EN EL SECTOR EDUCATIVO

UE: 001-INSTITUTO TECNOLÓGICO SUPERIOR DE TEPOSCOLULA

MATRIZ DE INDICADORES PARA RESULTADOS:

COMPONENTE: 220-SERVICIO ADMINISTRATIVO Y NORMATIVO REALIZADO

ACTIVIDAD: 740-RECURSO PARA EL FINANCIAMIENTO GESTIONADO

ESTRUCTURA PROGRAMATICA							
PROGRAMA		SUBPROGRAMA		PROYECTO		OBRA/ACTIVIDAD	
155-FORTALECIMIENTO DE LA EDUCACIÓN SUPERIOR EN EL ESTADO DE OAXACA		03-SERVICIOS ADMINISTRATIVOS Y NORMATIVOS		000--		001-REALIZAR ACTIVIDADES ADMINISTRATIVAS Y NORMATIVAS	
POBLACIÓN O ÁREA DE ENFOQUE POTENCIAL	ATRIBUTO DE LA POBLACIÓN O ÁREA DE ENFOQUE:	EGRESADO DE EDUCACIÓN MEDIA SUPERIOR		HOMBRES:	70211	MUJERES:	76935
				TOTAL:			147146

PRESUPUESTO ANUAL							
Aprobado	Ampliación	Reducción	Modificado	EJERCIDO T1	EJERCIDO T2	EJERCIDO T3	EJERCIDO T4
300,807.48	434,787.44	103,129.80	632,465.12	28,035.38	124,151.98	43,214.56	428,490.00
				TOTAL EJERCIDO AL TRIMESTRE VIGENTE		623,891.92	

PRESUPUESTO TRIMESTRAL DE LA ACTIVIDAD							
Aprobado	Modificado	Comprometido	Devengado	Ejercido	% de Ejercido Vs. Modificado		
66,957.21	437,063.20	437,061.79	428,490.00	428,490.00	98.04		

DATOS DEL INDICADOR							
Nombre :				Número de indicador :		1322	
Definición : MIDE EL PORCENTAJE DE GESTIONES ADMINISTRATIVAS Y FINANCIERAS REALIZADAS							
Método de Cálculo : (GESTIONES ADMINISTRATIVAS Y FINANCIERAS REALIZADAS/GESTIONES ADMINISTRATIVAS Y FINANCIERAS PROGRAMADAS)*100							
Tipo	Dimensión	Frecuencia de Medición	Forma de cálculo del indicador	Tipo de Valor	Sentido Esperado		
GESTIÓN	EFICACIA	TRIMESTRAL	PORCENTAJE	ACUMULADO	ASCENDENTE		
MEDIOS DE VERIFICACIÓN / FUENTE INFORMACIÓN				SUPUESTO			
OFICIOS DE GESTIONES ADMINISTRATIVAS Y FINANCIERAS REALIZADAS TRIMESTRALMENTE EMITIDOS Y RESGUARDADOS POR LA SUBDIRECCIÓN DE SERVICIOS ADMINISTRATIVOS Y PLANEACIÓN Y VINCULACIÓN				LAS CONDICIONES SOCIALES Y ECONÓMICAS SE MANTIENEN ESTABLES PARA LA GESTIÓN			

DATOS DE LA META							
Definición de la variable Meta:				1 - MIDE LAS GESTIONES ADMINISTRATIVAS Y FINANCIERAS REALIZADAS			
Unidad de medida:				25 - NÚMERO			

LÍNEA BASE				VALOR PROGRAMADO ANUAL			
AÑO	2022	VALOR	0.00	AÑO	2024	VALOR	10.00
AVANCE TRIMESTRAL OBRA/ACTIVIDAD							
METAS	1er.TRIMESTRE	2o.TRIMESTRE	3er.TRIMESTRE	4o.TRIMESTRE	CUMPLIMIENTO DE METAS		
PROGRAMACIÓN INICIAL	2.00	3.00	2.00	3.00	T1+T2+T3+T4		10.00
PROGRAMACIÓN ACTUALIZADA	2.00	3.00	2.00	3.00	T1+T2+T3+T4		10.00
METAS ALCANZADAS	2.00	3.00	2.00	3.00	T1+T2+T3+T4		10.00
PORCENTAJE ALCANZADO TRIMESTRAL	100.00	100.00	100.00	100.00	PORCENTAJE ALCANZADO ANUAL		100.00

PORCENTAJE DE CUMPLIMIENTO ALCANZADO EN EL TRIMESTRE: 100.00 %

JEFE ADMINISTRATIVO

SAGRARIO DE MARÍA HERNÁNDEZ REYES
SUBDIRECTORA DE SERVICIOS ADMINISTRATIVOS

TITULAR DE LA DEPENDENCIA/ENTIDAD

MISAE CRUZ BAUTISTA
DIRECTOR GENERAL

REPORTE DE AVANCE DE GESTIÓN

UR 536 - INSTITUTO TECNOLÓGICO SUPERIOR DE TEPOSCOLULA

CUARTO TRIMESTRE 2024



ALINEACIÓN PED:

ESTRATEGIA: 02-MEJORAR LA CALIDAD DEL SERVICIO EN TODOS LOS NIVELES EDUCATIVOS
LÍNEAS DE ACCIÓN: 02-IMPULSAR PROGRAMAS Y PROYECTOS EDUCATIVOS ENCAMINADOS A MEJORAR Y FORTALECER LA EDUCACIÓN DE LAS OAXAQUEÑAS Y LOS OAXAQUEÑOS
UE: 001-INSTITUTO TECNOLÓGICO SUPERIOR DE TEPOSCOLULA

MATRIZ DE INDICADORES PARA RESULTADOS:

COMPONENTE: 221-FORMACION INTEGRAL DE EDUCACION SUPERIOR OTORGADO
ACTIVIDAD: 741-SERVICIO DE EDUCACIÓN INTEGRAL DE CALIDAD E INCLUYENTE

ESTRUCTURA PROGRAMATICA							
PROGRAMA		SUBPROGRAMA		PROYECTO		OBRA/ACTIVIDAD	
155-FORTALECIMIENTO DE LA EDUCACIÓN SUPERIOR EN EL ESTADO DE OAXACA		04-FORMACIÓN INTEGRAL DE EDUCACIÓN SUPERIOR		000--		003-REALIZAR JORNADAS ACADÉMICAS	
POBLACIÓN O ÁREA DE ENFOQUE POTENCIAL	ATRIBUTO DE LA POBLACIÓN O ÁREA DE ENFOQUE:	EGRESADO DE EDUCACIÓN MEDIA SUPERIOR		HOMBRES:	70211	MUJERES:	76935
				TOTAL:			147146

PRESUPUESTO ANUAL							
Aprobado	Ampliación	Reducción	Modificado	EJERCIDO T1	EJERCIDO T2	EJERCIDO T3	EJERCIDO T4
85,066.52	6,666.64	42,016.63	49,716.53	21,466.45	18,133.16	8,266.91	1,850.01
				TOTAL EJERCIDO AL TRIMESTRE VIGENTE		49,716.53	

PRESUPUESTO TRIMESTRAL DE LA ACTIVIDAD							
Aprobado	Modificado	Comprometido	Devengado	Ejercido	% de Ejercido Vs. Modificado		
16,266.63	1,850.01	1,850.01	1,850.01	1,850.01	100.00		

DATOS DEL INDICADOR							
Nombre : PORCENTAJE DE HORAS CLASE IMPARTIDAS				Número de indicador : 1335			
Definición : MIDE EL PORCENTAJE DE HORAS CLASE IMPARTIDAS							
Método de Cálculo : (HORAS CLASE IMPARTIDAS/HORAS PROGRAMADAS)*100							
Tipo	Dimensión	Frecuencia de Medición	Forma de cálculo del indicador	Tipo de Valor	Sentido Esperado		
GESTIÓN	EFICACIA	TRIMESTRAL	PORCENTAJE	ACUMULADO	ASCENDENTE		
MEDIOS DE VERIFICACIÓN / FUENTE INFORMACIÓN				SUPUESTO			
Reporte trimestral de viajes de práctica realizados, al resguardo del departamento Vinculación y Extensión del ITSTE				EXISTEN PROGRAMAS INSTITUCIONALES Y DE APOYO QUE BRINDAN CONDICIONES OPTIMAS PARA EL DESARROLLO DE ACTIVIDADES DOCENTES Y DE APOYO A LOS ESTUDIANTES.			

DATOS DE LA META							
Definición de la variable Meta: 1 - MIDE LAS HORAS CLASE IMPARTIDAS							
Unidad de medida: 25 - NÚMERO							

LÍNEA BASE				VALOR PROGRAMADO ANUAL			
AÑO	2022	VALOR	29,606.00	AÑO	2024	VALOR	26,880.00
AVANCE TRIMESTRAL OBRA/ACTIVIDAD							
METAS	1er.TRIMESTRE	2o.TRIMESTRE	3er.TRIMESTRE	4o.TRIMESTRE	CUMPLIMIENTO DE METAS		
PROGRAMACIÓN INICIAL	6,720.00	6,720.00	6,720.00	6,720.00	T1+T2+T3+T4	26,880.00	
PROGRAMACIÓN ACTUALIZADA	6,720.00	6,720.00	6,720.00	6,720.00	T1+T2+T3+T4	26,880.00	
METAS ALCANZADAS	6,720.00	6,720.00	6,720.00	6,720.00	T1+T2+T3+T4	26,880.00	
PORCENTAJE ALCANZADO TRIMESTRAL	100.00	100.00	100.00	100.00	PORCENTAJE ALCANZADO ANUAL	100.00	

PORCENTAJE DE CUMPLIMIENTO ALCANZADO EN EL TRIMESTRE: 100.00 %

DATOS DEL INDICADOR							
Nombre : PORCENTAJE DE VIAJES DE PRACTICAS REALIZADOS				Número de indicador : 1340			
Definición : MIDE EL PORCENTAJE DE VIAJES DE PRACTICAS REALIZADOS							
Método de Cálculo : (VIAJES DE PRACTICAS REALIZADOS/ VIAJES DE PRACTICAS PROGRAMADOS)*100							
Tipo	Dimensión	Frecuencia de Medición	Forma de cálculo del indicador	Tipo de Valor	Sentido Esperado		
GESTIÓN	EFICACIA	TRIMESTRAL	PORCENTAJE	ACUMULADO	ASCENDENTE		
MEDIOS DE VERIFICACIÓN / FUENTE INFORMACIÓN				SUPUESTO			
Reporte trimestral de viajes de práctica realizados, al resguardo del departamento Vinculación y Extensión del ITSTE				EXISTEN PROGRAMAS INSTITUCIONALES Y DE APOYO QUE BRINDAN CONDICIONES OPTIMAS PARA EL DESARROLLO DE ACTIVIDADES DOCENTES Y DE APOYO A LOS ESTUDIANTES.			

JEFE ADMINISTRATIVO
 SAGRARIO DE MARÍA HERNÁNDEZ REYES
 SUBDIRECTORA DE SERVICIOS ADMINISTRATIVOS

TITULAR DE LA DEPENDENCIA/ENTIDAD
 MISAEL CRUZ BAUTISTA
 DIRECTOR GENERAL

REPORTE DE AVANCE DE GESTIÓN

UR 536 - INSTITUTO TECNOLÓGICO SUPERIOR DE TEPOSCOLULA

CUARTO TRIMESTRE 2024



Gobierno del Estado

DATOS DE LA META							
Definición de la variable Meta:		1 - MIDE LOS VIAJES DE PRÁCTICAS REALIZADOS					
Unidad de medida:		25 - NÚMERO					
LÍNEA BASE				VALOR PROGRAMADO ANUAL			
AÑO	2022		VALOR	15.00	AÑO	2024	
		VALOR			VALOR	15.00	
AVANCE TRIMESTRAL OBRA/ACTIVIDAD							
METAS	1er.TRIMESTRE	2o.TRIMESTRE	3er.TRIMESTRE	4o.TRIMESTRE	CUMPLIMIENTO DE METAS		
PROGRAMACIÓN INICIAL	1.00	5.00	4.00	5.00	T1+T2+T3+T4	15.00	
PROGRAMACIÓN ACTUALIZADA	1.00	5.00	4.00	5.00	T1+T2+T3+T4	15.00	
METAS ALCANZADAS	1.00	5.00	4.00	5.00	T1+T2+T3+T4	15.00	
PORCENTAJE ALCANZADO TRIMESTRAL	100.00	100.00	100.00	100.00	PORCENTAJE ALCANZADO ANUAL	100.00	

PORCENTAJE DE CUMPLIMIENTO ALCANZADO EN EL TRIMESTRE: 100.00 %

DATOS DEL INDICADOR								
Nombre :		PORCENTAJE DE JORNADAS ACADÉMICAS REALIZADAS			Número de indicador :			1345
Definición :		MIDE EL PORCENTAJE DE JORNADAS ACADEMICAS REALIZADAS						
Método de Cálculo :		(JORNADAS ACADÉMICAS REALIZADAS / JORNADAS ACADÉMICAS PROGRAMADAS)*100						
Tipo	Dimensión	Frecuencia de Medición	Forma de cálculo del indicador	Tipo de Valor	Sentido Esperado			
GESTIÓN	EFICACIA	TRIMESTRAL	PORCENTAJE	ACUMULADO	ASCENDENTE			
MEDIOS DE VERIFICACIÓN / FUENTE INFORMACIÓN				SUPUESTO				
Reporte trimestral de viajes de práctica realizados, al resguardo del departamento Vinculación y Extensión del ITSTE				EXISTEN PROGRAMAS INSTITUCIONALES Y DE APOYO QUE BRINDAN CONDICIONES ÓPTIMAS PARA EL DESARROLLO DE ACTIVIDADES DOCENTES Y DE APOYO A LOS ESTUDIANTES.				
DATOS DE LA META								
Definición de la variable Meta:		1 - MIDE LAS JORNADAS ACADÉMICAS REALIZADAS						
Unidad de medida:		25 - NÚMERO						
LÍNEA BASE				VALOR PROGRAMADO ANUAL				
AÑO	2022		VALOR	5.00	AÑO	2024		
		VALOR			VALOR	2.00		
AVANCE TRIMESTRAL OBRA/ACTIVIDAD								
METAS	1er.TRIMESTRE	2o.TRIMESTRE	3er.TRIMESTRE	4o.TRIMESTRE	CUMPLIMIENTO DE METAS			
PROGRAMACIÓN INICIAL	0.00	1.00	0.00	1.00	T1+T2+T3+T4	2.00		
PROGRAMACIÓN ACTUALIZADA	0.00	1.00	0.00	1.00	T1+T2+T3+T4	2.00		
METAS ALCANZADAS	0.00	1.00	0.00	1.00	T1+T2+T3+T4	2.00		
PORCENTAJE ALCANZADO TRIMESTRAL	0.00	100.00	0.00	100.00	PORCENTAJE ALCANZADO ANUAL	100.00		

PORCENTAJE DE CUMPLIMIENTO ALCANZADO EN EL TRIMESTRE: 100.00 %

JEFE ADMINISTRATIVO

SAGRARIO DE MARÍA HERNÁNDEZ REYES
SUBDIRECTORA DE SERVICIOS ADMINISTRATIVOS

TITULAR DE LA DEPENDENCIA/ENTIDAD

MISAE CRUZ BAUTISTA
DIRECTOR GENERAL

REPORTE DE AVANCE DE GESTIÓN

UR 536 - INSTITUTO TECNOLÓGICO SUPERIOR DE TEPOSCOLULA

CUARTO TRIMESTRE 2024



ALINEACIÓN PED:

ESTRATEGIA: 02-MEJORAR LA CALIDAD DEL SERVICIO EN TODOS LOS NIVELES EDUCATIVOS
 LÍNEAS DE ACCIÓN: 01-IMPULSAR PROGRAMAS DE INTERCULTURALIDAD EN EL SISTEMA EDUCATIVO ESTATAL
 UE: 001-INSTITUTO TECNOLÓGICO SUPERIOR DE TEPOSCOLULA

MATRIZ DE INDICADORES PARA RESULTADOS:

COMPONENTE: 221-FORMACION INTEGRAL DE EDUCACION SUPERIOR OTORGADO
 ACTIVIDAD: 956-REALIZAR ACTIVIDAD ACADEMICA, CULTURAL Y DEPORTIVA

ESTRUCTURA PROGRAMATICA							
PROGRAMA		SUBPROGRAMA		PROYECTO		OBRA/ACTIVIDAD	
155-FORTALECIMIENTO DE LA EDUCACIÓN SUPERIOR EN EL ESTADO DE OAXACA		04-FORMACIÓN INTEGRAL DE EDUCACIÓN SUPERIOR		000--		004-REALIZAR ACTIVIDADES ACADÉMICAS, CULTURALES Y DEPORTIVAS	
POBLACIÓN O ÁREA DE ENFOQUE POTENCIAL	ATRIBUTO DE LA POBLACIÓN O ÁREA DE ENFOQUE:	EGRESADO DE EDUCACIÓN MEDIA SUPERIOR		HOMBRES:	70211	MUJERES:	76935
				TOTAL:			147146

PRESUPUESTO ANUAL							
Aprobado	Ampliación	Reducción	Modificado	EJERCIDO T1	EJERCIDO T2	EJERCIDO T3	EJERCIDO T4
239,066.52	40,178.00	99,217.94	180,026.58	44,966.40	42,021.62	20,166.82	69,887.76
				TOTAL EJERCIDO AL TRIMESTRE VIGENTE		177,042.60	

PRESUPUESTO TRIMESTRAL DE LA ACTIVIDAD						
Aprobado	Modificado	Comprometido	Devengado	Ejercido	% de Ejercido Vs. Modificado	
57,716.63	72,871.74	72,871.57	69,887.76	69,887.76	95.91	

DATOS DEL INDICADOR						
Nombre :	PORCENTAJE DE ACTIVIDADES ACADEMICAS, CULTURALES Y DEPORTIVAS REALIZADAS			Número de indicador :	1503	
Definición :	MIDE EL PORCENTAJE DE ACTIVIDADES ACADEMICAS, CULTURALES Y DEPORTIVAS REALIZADAS					
Método de Cálculo :	(ACTIVIDADES ACADEMICAS, CULTURALES Y DEPORTIVAS REALIZADAS / ACTIVIDADES ACADEMICAS, CULTURALES Y DEPORTIVAS PROGRAMADAS)*100					
Tipo	Dimensión	Frecuencia de Medición	Forma de cálculo del indicador	Tipo de Valor	Sentido Esperado	
GESTIÓN	EFICACIA	TRIMESTRAL	PORCENTAJE	ACUMULADO	ASCENDENTE	
MEDIOS DE VERIFICACIÓN / FUENTE INFORMACIÓN				SUPUESTO		
eporte trimestral de actividades académicas, culturales y deportivas realizadas, resguardadas en el Departamento de Actividades Extraescolares y de Innovación y Calidad, Departamento de Vinculación y Extensión y Jefaturas de División del ITSTE				EXITE EL INTERÉS DE LOS ALUMNOS Y LAS CONDICIONES AMBIENTALES Y SANITARIAS PARA EL DESARROLLO DE LAS ACTIVIDADES ACADÉMICAS, CULTURALES Y DEPORTIVAS		

DATOS DE LA META						
Definición de la variable Meta:	1 - MIDE LAS ACTIVIDADES ACADEMICAS, CULTURALES Y DEPORTIVAS REALIZADAS					
Unidad de medida:	25 - NÚMERO					

LÍNEA BASE				VALOR PROGRAMADO ANUAL			
AÑO	2022	VALOR	2.00	AÑO	2024	VALOR	26.00
AVANCE TRIMESTRAL OBRA/ACTIVIDAD							
METAS	1er.TRIMESTRE	2o.TRIMESTRE	3er.TRIMESTRE	4o.TRIMESTRE	CUMPLIMIENTO DE METAS		
PROGRAMACIÓN INICIAL	3.00	9.00	9.00	5.00	T1+T2+T3+T4	26.00	
PROGRAMACIÓN ACTUALIZADA	3.00	9.00	9.00	5.00	T1+T2+T3+T4	26.00	
METAS ALCANZADAS	3.00	9.00	9.00	5.00	T1+T2+T3+T4	26.00	
PORCENTAJE ALCANZADO TRIMESTRAL	100.00	100.00	100.00	100.00	PORCENTAJE ALCANZADO ANUAL	100.00	

PORCENTAJE DE CUMPLIMIENTO ALCANZADO EN EL TRIMESTRE: 100.00 %

JEFE ADMINISTRATIVO

SAGRARIO DE MARÍA HERNÁNDEZ REYES
 SUBDIRECTORA DE SERVICIOS ADMINISTRATIVOS

TITULAR DE LA DEPENDENCIA/ENTIDAD

MISAEEL CRUZ BAUTISTA
 DIRECTOR GENERAL

REPORTE DE AVANCE DE GESTIÓN

UR 536 - INSTITUTO TECNOLÓGICO SUPERIOR DE TEPOSCOLULA

CUARTO TRIMESTRE 2024



ALINEACIÓN PED:

ESTRATEGIA: 01-INCREMENTAR EL ACCESO Y LA EFICIENCIA TERMINAL DE LOS SERVICIOS EDUCATIVOS, REDUCIENDO LA DESERCIÓN Y EL ABANDONO ESCOLAR

LÍNEAS DE ACCIÓN: 04-PROPICIAR LA GESTIÓN PARA EL FINANCIAMIENTO DE LAS NECESIDADES DE INFRAESTRUCTURA, EQUIPAMIENTO Y MANTENIMIENTO EN EL SECTOR EDUCATIVO

UE: 001-INSTITUTO TECNOLÓGICO SUPERIOR DE TEPOSCOLULA

MATRIZ DE INDICADORES PARA RESULTADOS:

COMPONENTE: 221-FORMACION INTEGRAL DE EDUCACION SUPERIOR OTORGADO

ACTIVIDAD: 745-EQUIPAMIENTO Y MANTENIMIENTO MENOR REALIZADO

ESTRUCTURA PROGRAMATICA							
PROGRAMA		SUBPROGRAMA		PROYECTO		OBRA/ACTIVIDAD	
155-FORTALECIMIENTO DE LA EDUCACION SUPERIOR EN EL ESTADO DE OAXACA		04-FORMACION INTEGRAL DE EDUCACION SUPERIOR		000--		005-REALIZAR EQUIPAMIENTO Y MANTENIMIENTO MENOR A CENTROS EDUCATIVOS	
POBLACION O AREA DE ENFOQUE POTENCIAL	ATRIBUTO DE LA POBLACION O AREA DE ENFOQUE:	EGRESADO DE EDUCACION MEDIA SUPERIOR		HOMBRES:	70211	MUJERES:	76935
						TOTAL:	147146

PRESUPUESTO ANUAL							
Aprobado	Ampliación	Reducción	Modificado	EJERCIDO T1	EJERCIDO T2	EJERCIDO T3	EJERCIDO T4
953,796.65	105,656.70	273,604.96	785,848.39	233,590.08	133,080.87	132,456.44	280,869.26
						TOTAL EJERCIDO AL TRIMESTRE VIGENTE	779,996.65

PRESUPUESTO TRIMESTRAL DE LA ACTIVIDAD							
Aprobado	Modificado	Comprometido	Devengado	Ejercido	% de Ejercido Vs. Modificado		
219,330.00	286,721.00	286,720.66	280,869.26	280,869.26	97.96		

DATOS DEL INDICADOR							
Nombre :				Número de indicador :		1352	
Definición : MIDE EL PORCENTAJE DE EQUIPAMIENTO Y MANTENIMIENTO MENOR A CENTROS EDUCATIVOS REALIZADOS							
Método de Cálculo : (EQUIPAMIENTO Y MANTENIMIENTO MENOR A CENTROS EDUCATIVOS REALIZADOS /EQUIPAMIENTO Y MANTENIMIENTO MENOR A CENTROS EDUCATIVOS PROGRAMADOS)*100							
Tipo	Dimensión	Frecuencia de Medición	Forma de cálculo del indicador	Tipo de Valor	Sentido Esperado		
GESTIÓN	EFICACIA	TRIMESTRAL	PORCENTAJE	ACUMULADO	ASCENDENTE		
MEDIOS DE VERIFICACIÓN / FUENTE INFORMACIÓN				SUPUESTO			
Reporte de equipamiento menor adquirido y manteamiento menor realizados, validado y resguardado en la Subdirección de Servicios Administrativos del ITSTE				EXISTE LA NECESIDAD DE EQUIPAR Y DAR MANTENIMIENTO MENOR A LA INSTITUCIÓN, CON LA FINALIDAD DE OFRECER EDUCACIÓN SUPERIOR DE CALIDAD E INCLUYENTE.			

DATOS DE LA META							
Definición de la variable Meta:				1 - MIDE EL EQUIPAMIENTO Y MANTENIMIENTO MENOR A CENTROS EDUCATIVOS REALIZADOS			
Unidad de medida:				25 - NÚMERO			

LÍNEA BASE				VALOR PROGRAMADO ANUAL			
AÑO	2022	VALOR	0.00	AÑO	2024	VALOR	8.00

AVANCE TRIMESTRAL OBRA/ACTIVIDAD							
METAS	1er.TRIMESTRE	2o.TRIMESTRE	3er.TRIMESTRE	4o.TRIMESTRE	CUMPLIMIENTO DE METAS		
PROGRAMACIÓN INICIAL	2.00	2.00	2.00	2.00	T1+T2+T3+T4	8.00	
PROGRAMACIÓN ACTUALIZADA	2.00	2.00	2.00	2.00	T1+T2+T3+T4	8.00	
METAS ALCANZADAS	2.00	2.00	2.00	2.00	T1+T2+T3+T4	8.00	
PORCENTAJE ALCANZADO TRIMESTRAL	100.00	100.00	100.00	100.00	PORCENTAJE ALCANZADO ANUAL	100.00	

PORCENTAJE DE CUMPLIMIENTO ALCANZADO EN EL TRIMESTRE: 100.00 %

JEFE ADMINISTRATIVO

SAGRARIO DE MARÍA HERNÁNDEZ REYES
SUBDIRECTORA DE SERVICIOS ADMINISTRATIVOS

TITULAR DE LA DEPENDENCIA/ENTIDAD

MISAEEL CRUZ BAUTISTA
DIRECTOR GENERAL

REPORTE DE AVANCE DE GESTIÓN

UR 536 - INSTITUTO TECNOLÓGICO SUPERIOR DE TEPOSCOLULA

CUARTO TRIMESTRE 2024



ALINEACIÓN PED:

ESTRATEGIA: 05-AUMENTAR EL DESARROLLO TECNOLÓGICO, CIENCIA Y LA INNOVACIÓN EN EL ESTADO DE OAXACA
LÍNEAS DE ACCIÓN: 03-PROMOVER LA VINCULACIÓN DE LA COMUNIDAD ACADÉMICA Y CIENTÍFICA DE LOS SECTORES PÚBLICO Y PRIVADO EN ACTIVIDADES DE CIENCIA, TECNOLOGÍA E INNOVACIÓN
UE: 001-INSTITUTO TECNOLÓGICO SUPERIOR DE TEPOSCOLULA

MATRIZ DE INDICADORES PARA RESULTADOS:

COMPONENTE: 222-VINCULACION DE INSTITUCIONES DE EDUCACION SUPERIOR CON EL SECTOR PUBLICO, PRIVADO Y SOCIAL
ACTIVIDAD: 746-SERVICIO DE CAPACITACIÓN Y/O CONSULTORÍA

ESTRUCTURA PROGRAMATICA							
PROGRAMA		SUBPROGRAMA		PROYECTO		OBRA/ACTIVIDAD	
155-FORTALECIMIENTO DE LA EDUCACION SUPERIOR EN EL ESTADO DE OAXACA		05-VINCULACION DE INSTITUCIONES DE EDUCACION SUPERIOR CON EL SECTOR PÚBLICO, PRIVADO Y SOCIAL		000--		001-BRINDAR SERVICIOS DE CAPACITACIÓN Y/O CONSULTORÍA A TERCEROS	
POBLACIÓN O ÁREA DE ENFOQUE POTENCIAL	ATRIBUTO DE LA POBLACIÓN O ÁREA DE ENFOQUE:	EGRESADO DE EDUCACIÓN MEDIA SUPERIOR		HOMBRES:	70211	MUJERES:	76935
				TOTAL:			147146

PRESUPUESTO ANUAL								
Aprobado	Ampliación	Reducción	Modificado	EJERCIDO T1	EJERCIDO T2	EJERCIDO T3	EJERCIDO T4	
0.00	0.00	0.00	0.00	0.00	0.00	0.00	0.00	
				TOTAL EJERCIDO AL TRIMESTRE VIGENTE				0.00

PRESUPUESTO TRIMESTRAL DE LA ACTIVIDAD							
Aprobado		Modificado	Comprometido	Devengado	Ejercido	% de Ejercido Vs. Modificado	
0.00		0.00	0.00	0.00	0.00	0.00	

DATOS DEL INDICADOR							
Nombre : PORCENTAJE DE SERVICIOS DE CAPACITACION Y/O CONSULTORIA A TERCEROS				Número de indicador : 1356			
Definición : MIDE PORCENTAJE DE LOS SERVICIOS DE CAPACITACIÓN Y/O CONSULTORÍA A TERCEROS							
Método de Cálculo : (SERVICIOS DE CAPACITACIÓN Y/O CONSULTORÍA BRINDADO A TERCEROS/ SERVICIOS DE CAPACITACIÓN Y/O CONSULTORÍA A TERCEROS PROGRAMADAS)*100							
Tipo	Dimensión	Frecuencia de Medición	Forma de cálculo del indicador	Tipo de Valor	Sentido Esperado		
GESTIÓN	EFICACIA	TRIMESTRAL	PORCENTAJE	ACUMULADO	ASCENDENTE		
MEDIOS DE VERIFICACIÓN / FUENTE INFORMACIÓN				SUPUESTO			
INFORME DE PROMOCIÓN DEL DESARROLLO DE CAPACITACIONES REALIZADAS, AVALADO Y RESGUARDADO POR LA SUBDIRECCION ACADEMICA Y/O SUBDIRECCIÓN DE PLANEACIÓN Y VINCULACIÓN				EXISTE INTERES DE LOS SECTORES PRIVADO, PUBLICO Y SOCIAL PARA REALIZAR PROYECTOS CON EL ITSTE Y ASI CONTRIBUIR A SU DESARROLLO.			

DATOS DE LA META							
Definición de la variable Meta: 1 - MIDE LOS SERVICIOS DE CAPACITACIÓN Y/O CONSULTORÍA A TERCEROS							
Unidad de medida: 25 - NÚMERO							

LÍNEA BASE				VALOR PROGRAMADO ANUAL			
AÑO	2022	VALOR	0.00	AÑO	2024	VALOR	6.00
AVANCE TRIMESTRAL OBRA/ACTIVIDAD							
METAS	1er.TRIMESTRE	2o.TRIMESTRE	3er.TRIMESTRE	4o.TRIMESTRE	CUMPLIMIENTO DE METAS		
PROGRAMACIÓN INICIAL	1.00	2.00	1.00	2.00	T1+T2+T3+T4		6.00
PROGRAMACIÓN ACTUALIZADA	1.00	2.00	1.00	2.00	T1+T2+T3+T4		6.00
METAS ALCANZADAS	1.00	2.00	1.00	2.00	T1+T2+T3+T4		6.00
PORCENTAJE ALCANZADO TRIMESTRAL	100.00	100.00	100.00	100.00	PORCENTAJE ALCANZADO ANUAL		100.00

PORCENTAJE DE CUMPLIMIENTO ALCANZADO EN EL TRIMESTRE: 100.00 %

JEFE ADMINISTRATIVO

SAGRARIO DE MARÍA HERNÁNDEZ REYES
 SUBDIRECTORA DE SERVICIOS ADMINISTRATIVOS

TITULAR DE LA DEPENDENCIA/ENTIDAD

MISAEL CRUZ BAUTISTA
 DIRECTOR GENERAL

REPORTE DE AVANCE DE GESTIÓN

UR 536 - INSTITUTO TECNOLÓGICO SUPERIOR DE TEPOSCOLULA

CUARTO TRIMESTRE 2024



ALINEACIÓN PED:

ESTRATEGIA: 05-AUMENTAR EL DESARROLLO TECNOLÓGICO, CIENCIA Y LA INNOVACIÓN EN EL ESTADO DE OAXACA
LÍNEAS DE ACCIÓN: 03-PROMOVER LA VINCULACIÓN DE LA COMUNIDAD ACADÉMICA Y CIENTÍFICA DE LOS SECTORES PÚBLICO Y PRIVADO EN ACTIVIDADES DE CIENCIA, TECNOLOGÍA E INNOVACIÓN
UE: 001-INSTITUTO TECNOLÓGICO SUPERIOR DE TEPOSCOLULA

MATRIZ DE INDICADORES PARA RESULTADOS:

COMPONENTE: 222-VINCULACION DE INSTITUCIONES DE EDUCACION SUPERIOR CON EL SECTOR PUBLICO, PRIVADO Y SOCIAL
ACTIVIDAD: 750-CONVENIO DE VINCULACIÓN

ESTRUCTURA PROGRAMATICA									
PROGRAMA		SUBPROGRAMA		PROYECTO			OBRA/ACTIVIDAD		
155-FORTALECIMIENTO DE LA EDUCACIÓN SUPERIOR EN EL ESTADO DE OAXACA		05-VINCULACIÓN DE INSTITUCIONES DE EDUCACION SUPERIOR CON EL SECTOR PÚBLICO, PRIVADO Y SOCIAL		000--			002-REALIZAR CONVENIOS DE VINCULACIÓN		
POBLACIÓN O ÁREA DE ENFOQUE POTENCIAL	ATRIBUTO DE LA POBLACIÓN O ÁREA DE ENFOQUE:	EGRESADO DE EDUCACIÓN MEDIA SUPERIOR		HOMBRES:	70211	MUJERES:	76935	TOTAL:	147146

PRESUPUESTO ANUAL							
Aprobado	Ampliación	Reducción	Modificado	EJERCIDO T1	EJERCIDO T2	EJERCIDO T3	EJERCIDO T4
18,100.52	0.00	3,700.67	14,399.85	7,549.96	0.00	4,850.05	1,999.84
TOTAL EJERCIDO AL TRIMESTRE VIGENTE							14,399.85

PRESUPUESTO TRIMESTRAL DE LA ACTIVIDAD							
Aprobado	Modificado	Comprometido	Devengado	Ejercido	% de Ejercido Vs. Modificado		
1,850.00	1,999.84	1,999.84	1,999.84	1,999.84	100.00		

DATOS DEL INDICADOR							
Nombre :	PORCENTAJE DE CONVENIOS DE VINCULACIÓN REALIZADOS CON EL SECTOR PUBLICO, PRIVADO Y SOCIAL			Número de indicador :	1367		
Definición :	MIDE EL PORCENTAJE DE CONVENIOS DE VINCULACIÓN REALIZADOS CON EL SECTOR PUBLICO, PRIVADO Y SOCIAL						
Método de Cálculo :	(CONVENIOS DE VINCULACIÓN CON EL SECTOR PÚBLICO, PRIVADO Y SOCIAL REALIZADOS/ CONVENIOS DE VINCULACIÓN CON EL SECTOR PÚBLICO, PRIVADO Y SOCIAL PROGRAMADOS)*100						

Tipo	Dimensión	Frecuencia de Medición	Forma de cálculo del indicador	Tipo de Valor	Sentido Esperado
GESTIÓN	EFICACIA	TRIMESTRAL	PORCENTAJE	ACUMULADO	ASCENDENTE

MEDIOS DE VERIFICACIÓN / FUENTE INFORMACIÓN: INFORME DE CONVENIOS DE VINCULACION CON EL SECTOR PUBLICO, PRIVADO Y SOCIAL FIRMADOS CON EL ITSTE, BAJO RESGUARDO DEL DEPARTAMENTO DE VINCULACIÓN Y EXTENSIÓN

SUPUESTO: XISTE INTERÉS DE LOS SECTORES PUBLICO, PRIVADO Y SOCIAL PARA ESTABLECER CONVENIOS DE VINCULACIÓN CON LAS INSTITUCIONES DE EDUCACIÓN SUPERIOR

DATOS DE LA META							
Definición de la variable Meta:	1 - MIDE LOS CONVENIOS DE VINCULACIÓN REALIZADOS CON EL SECTOR PUBLICO, PRIVADO Y SOCIAL						
Unidad de medida:	25 - NÚMERO						

LÍNEA BASE				VALOR PROGRAMADO ANUAL			
AÑO	2022	VALOR	16.00	AÑO	2024	VALOR	16.00

AVANCE TRIMESTRAL OBRA/ACTIVIDAD							
METAS	1er.TRIMESTRE	2o.TRIMESTRE	3er.TRIMESTRE	4o.TRIMESTRE	CUMPLIMIENTO DE METAS		
PROGRAMACIÓN INICIAL	4.00	4.00	4.00	4.00	T1+T2+T3+T4	16.00	
PROGRAMACIÓN ACTUALIZADA	4.00	4.00	4.00	4.00	T1+T2+T3+T4	16.00	
METAS ALCANZADAS	4.00	4.00	4.00	4.00	T1+T2+T3+T4	16.00	
PORCENTAJE ALCANZADO TRIMESTRAL	100.00	100.00	100.00	100.00	PORCENTAJE ALCANZADO ANUAL	100.00	

PORCENTAJE DE CUMPLIMIENTO ALCANZADO EN EL TRIMESTRE: 100.00 %

JEFE ADMINISTRATIVO

SAGRARIO DE MARÍA HERNÁNDEZ REYES
 SUBDIRECTORA DE SERVICIOS ADMINISTRATIVOS

TITULAR DE LA DEPENDENCIA/ENTIDAD

MISAEEL CRUZ BAUTISTA
 DIRECTOR GENERAL



Instituto Tecnológico Superior de Teposcolula

PROGRAMAS Y PROYECTOS DE INVERSION

NO APLICA

Instituto Tecnológico Superior de Teposcolula

RELACION DE BIENES INMUEBLES QUE COMPONEN EL PATRIMONIO
DEL 01 DE ENERO AL 31 DE DICIEMBRE DE 2024
 (Pesos)

CUENTA	DESCRIPCIÓN DEL BIEN	Saldo Final
12310	TERRENOS	
12333	EDIFICIOS NO RESIDENCIALES	12,095,108
12351	EDIFICACIÓN HABITACIONAL EN PROCESO	
12352	EDIFICACIÓN NO HABITACIONAL EN PROCESO	
12353	CONSTRUCCIÓN DE OBRAS PARA EL ABASTECIMIENTO DE AGUA, PETRÓLEO, GAS, ELECTRICIDAD Y TELECOMUNICACION	
12354	DIVISIÓN DE TERRENOS Y CONSTRUCCIÓN DE OBRAS DE URBANIZACIÓN EN PROCESO	
12355	CONSTRUCCIÓN DE VÍAS DE COMUNICACIÓN EN PROCESO	
12356	OTRAS CONSTRUCCIONES DE INGENIERÍA CIVIL U OBRA PESADA EN PROCESO	
12357	INSTALACIONES Y EQUIPAMIENTO EN CONSTRUCCIONES EN PROCESO	
12359	TRABAJOS DE ACABADOS EN EDIFICACIONES Y OTROS TRABAJOS ESPECIALIZADOS EN PROCESO	
12361	EDIFICACIÓN HABITACIONAL EN PROCESO	
12362	EDIFICACIÓN NO HABITACIONAL EN PROCESO	
12363	CONSTRUCCIÓN DE OBRAS PARA EL ABASTECIMIENTO DE AGUA, PETRÓLEO, GAS, ELECTRICIDAD Y TELECOMUNICACION	
12364	DIVISIÓN DE TERRENOS Y CONSTRUCCIÓN DE OBRAS DE URBANIZACIÓN	
12365	CONSTRUCCIÓN DE VÍAS DE COMUNICACIÓN EN PROCESO	
12366	OTRAS CONSTRUCCIONES DE INGENIERÍA CIVIL U OBRA PESADA EN PROCESO	
12367	INSTALACIONES Y EQUIPAMIENTO EN CONSTRUCCIONES EN PROCESO	
12369	TRABAJOS DE ACABADOS EN EDIFICACIONES Y OTROS TRABAJOS ESPECIALIZADOS EN PROCESO	
12390	OTROS BIENES INMUEBLES	
	SUMA TOTAL:	12,095,108

Instituto Tecnológico Superior de Teposcolula

RELACION DE BIENES MUEBLES QUE COMPONEN EL PATRIMONIO
DEL 01 DE ENERO AL 31 DE DICIEMBRE DE 2024
 (Pesos)

CUENTA	DESCRIPCIÓN DEL BIEN	Saldo Final
12411	MUEBLES DE OFICINA Y ESTANTERÍA	453,267
12412	MUEBLES, EXCEPTO DE OFICINA Y ESTANTERÍA	57,485
12413	EQUIPO DE CÓMPUTO Y DE TECNOLOGÍAS DE LA INFORMACIÓN	2,371,071
12419	OTROS MOBILIARIOS Y EQUIPOS DE ADMINISTRACIÓN	8,100
12421	EQUIPOS Y APARATOS AUDIOVISUALES	775,481
12422	APARATOS DEPORTIVOS	
12423	CÁMARAS FOTOGRÁFICAS Y DE VIDEO	134,952
12429	OTRO MOBILIARIO Y EQUIPO EDUCACIONAL Y RECREATIVO	573,989
12431	EQUIPO MÉDICO Y DE LABORATORIO	429,124
12432	INSTRUMENTAL MÉDICO Y DE LABORATORIO	
12441	AUTOMÓVILES Y CAMIONES	1,415,700
12443	EQUIPO AEROESPACIAL	
12445	EMBARCACIONES	
12449	OTROS EQUIPOS DE TRANSPORTE	47,500
12450	EQUIPO DE DEFENSA Y SEGURIDAD	
12461	MAQUINARIA Y EQUIPO AGROPECUARIO	
12462	MAQUINARIA Y EQUIPO INDUSTRIAL	32,741
12463	MAQUINARIA Y EQUIPO DE CONSTRUCCIÓN	
12464	SISTEMAS DE AIRE ACONDICIONADO, CALEFACCIÓN Y DE REFRIGERACIÓN INDUSTRIAL Y COMERCIAL	
12465	EQUIPO DE COMUNICACIÓN Y TELECOMUNICACIÓN	50,529
12466	EQUIPOS DE GENERACIÓN ELÉCTRICA, APARATOS Y ACCESORIOS ELÉCTRICOS	208,563
12467	HERRAMIENTAS Y MÁQUINAS-HERRAMIENTA	38,906
12469	OTROS EQUIPOS	173,522
12471	BIENES ARTÍSTICOS, CULTURALES Y CIENTÍFICOS	
12483	AVES	
12484	OVINOS Y CAPRINOS	
12486	EQUINOS	
12487	ESPECIES MENORES Y DE ZOOLOGICO	
12488	ÁRBOLES Y PLANTAS	
12489	OTROS ACTIVOS BIOLÓGICOS	
	SUMA TOTAL:	\$6,770,930

"Cuarto Informe Trimestral Enero- Diciembre del Ejercicio 2024"

Instituto Tecnológico Superior de Teposcolula

DEL 01 DE ENERO AL 31 DE DICIEMBRE DE 2024
(Pesos)

RELACION DE ESQUEMAS BURSATILES Y COBERTURAS FINANCIERAS

NO APLICA



INSTITUTO TECNOLÓGICO SUPERIOR DE TEPOSCOLULA



MONTOS PAGADOS POR SUBSIDIOS Y AYUDAS

CUARTO INFORME TRIMESTRAL ENERO - DICIEMBRE DEL EJERCICIO 2024

CONCEPTO	AYUDA	SUBSIDIO	SECTOR (ECONOMICO O SOCIAL)	BENEFICIARIO	CURP	RFC	MONTO PAGADO
----------	-------	----------	-----------------------------------	--------------	------	-----	-----------------

NO APLICA

INSTITUTO TECNOLÓGICO SUPERIOR DE TEPOSCOLULA
Estado de Situación Financiera Detallado - LDF
Al 01 de enero al 31 de diciembre de 2024
(PESOS)

Concepto	31 de diciembre 2024	31 de diciembre 2023	Concepto	31 de diciembre 2024	31 de diciembre 2023
ACTIVO			PASIVO		
Activo Circulante			Pasivo Circulante		
Efectivo y Equivalentes	301,832	15,344	Cuentas por Pagar a Corto Plazo	21,974,486	21,869,489
Efectivo			Servicios Personales por Pagar a Corto Plazo		
Bancos/Tesorería			Proveedores por Pagar a Corto Plazo	0	0
Bancos/Dependencias y Otros	301,832	15,344	Contratistas por Obras Públicas por Pagar a Corto Plazo	0	0
Inversiones Temporales (Hasta 3 meses)			Participaciones y Aportaciones por Pagar a Corto Plazo		
Fondos con Afectación Específica			Transferencias Otorgadas por Pagar a Corto Plazo	12,354,623	12,989,447
Depósitos de Fondos de Terceros en Garantía y/o Administración			Intereses, Comisiones y Otros Gastos de la Deuda Pública por Pagar a Corto Plazo		
Otros Efectivos y Equivalentes			Retenciones y Contribuciones por Pagar a Corto Plazo	5,548,477	5,156,998
Derechos a Recibir Efectivo o Equivalentes	6,604,362	6,506,149	Devoluciones de la Ley de Ingresos por Pagar a Corto Plazo		
Inversiones Financieras de Corto Plazo			Otras Cuentas por Pagar a Corto Plazo	4,071,445	3,723,044
Cuentas por Cobrar a Corto Plazo			Documentos por Pagar a Corto Plazo	0	0
Deudores Diversos por Cobrar a Corto Plazo	6,604,362	6,506,149	Documentos Comerciales por Pagar a Corto Plazo		
Ingresos por Recuperar a Corto Plazo			Documentos con Contratistas por Obras Públicas por Pagar a Corto Plazo		
Deudores por Anticipos de la Tesorería a Corto Plazo			Otros Documentos por Pagar a Corto Plazo		
Préstamos Otorgados a Corto Plazo			Porción a Corto Plazo de la Deuda Pública a Largo Plazo	0	0
Otros Derechos a Recibir Efectivo o Equivalentes a Corto Plazo			Porción a Corto Plazo de la Deuda Pública		
Derechos a Recibir Bienes o Servicios	0	0	Porción a Corto Plazo de Arrendamiento Financiero		
Anticipo a Proveedores por Adquisición de Bienes y Prestación de Servicios a Corto Plazo			Títulos y Valores a Corto Plazo		
Anticipo a Proveedores por Adquisición de Bienes Inmuebles y Muebles a Corto Plazo			Pasivos Diferidos a Corto Plazo	0	0
Anticipo a Proveedores por Adquisición de Bienes Intangibles a Corto Plazo			Ingresos Cobrados por Adelantado a Corto Plazo		
Anticipo a Contratistas por Obras Públicas a Corto Plazo			Intereses Cobrados por Adelantado a Corto Plazo		
Otros Derechos a Recibir Bienes o Servicios a Corto Plazo			Otros Pasivos Diferidos a Corto Plazo		
Inventarios	0	0	Fondos y Bienes de Terceros en Garantía y/o Administración a Corto Plazo	0	0
Inventario de Mercancías para Venta			Fondos en Garantía a Corto Plazo		
Inventario de Mercancías Terminadas			Fondos en Administración a Corto Plazo		
Inventario de Mercancías en Proceso de Elaboración			Fondos Contingentes a Corto Plazo		
Inventario de Materias Primas, Materiales y Suministros para Producción			Fondos de Fideicomisos, Mandatos y Contratos Análogos a Corto Plazo		
Bienes en Tránsito			Otros Fondos de Terceros en Garantía y/o Administración a Corto Plazo		
Almacenes			Valores y Bienes en Garantía a Corto Plazo		
Estimación por Pérdida o Deterioro de Activos Circulantes	0	0	Provisiones a Corto Plazo	0	0
Estimaciones para Cuentas Incobrables por Derechos a Recibir Efectivo o Equivalentes			Provisión para Demandas y Juicios a Corto Plazo		
Estimación por Deterioro de Inventarios			Provisión para Contingencias a Corto Plazo		
Otros Activos Circulantes	0	0	Otras Provisiones a Corto Plazo		
Valores en Garantía			Otros Pasivos a Corto Plazo	0	0
Bienes en Garantía (excluye depósitos de fondos)			Ingresos por Clasificar		
Bienes Derivados de Embargos, Decomisos, Aseguramientos y Dación en Pago			Recaudación por Participar		
Adquisición con Fondos de Terceros			Otros Pasivos Circulantes		
Total de Activos Circulantes	6,906,194	6,521,493	Total de Pasivos Circulantes	21,974,486	21,869,489
Activo No Circulante			Pasivo No Circulante		
Inversiones Financieras a Largo Plazo			Cuentas por Pagar a Largo Plazo		
Derechos a Recibir Efectivo o Equivalentes a Largo Plazo			Documentos por Pagar a Largo Plazo		
Bienes Inmuebles, Infraestructura y Construcciones en Proceso	12,095,108	12,095,108	Deuda Pública a Largo Plazo		
Bienes Muebles	6,770,930	6,770,930	Pasivos Diferidos a Largo Plazo		
Activos Intangibles	544,509	541,099	Fondos y Bienes de Terceros en Garantía y/o en Administración a Largo Plazo		
Depreciación, Deterioro y Amortización Acumulada de Bienes	-1,703,981	-1,703,981	Provisiones a Largo Plazo		
Activos Diferidos			Total de Pasivos No Circulantes	0	0
Estimación por Pérdida o Deterioro de Activos no Circulantes			Total del Pasivo	21,974,486	21,869,489
Otros Activos no Circulantes			HACIENDA PÚBLICA/PATRIMONIO		
Total de Activos No Circulantes	17,706,566	17,703,156			

INSTITUTO TECNOLÓGICO SUPERIOR DE TEPOSCOLULA

Estado de Situación Financiera Detallado - LDF

Al 01 de enero al 31 de diciembre de 2024

(PESOS)

Concepto	31 de diciembre 2024	31 de diciembre 2023	Concepto	31 de diciembre 2024	31 de diciembre 2023
Total del Activo	24,612,760	24,224,649			
			Hacienda Pública/Patrimonio Contribuido	1,942,391	1,942,391
			Aportaciones		
			Donaciones de Capital		
			Actualización de la Hacienda Pública/Patrimonio	1,942,391	1,942,391
			Hacienda Pública/Patrimonio Generado	695,883	412,770
			Resultados del Ejercicio (Ahorro/ Desahorro)	283,214	-2,106,694
			Resultados de Ejercicios Anteriores	412,669	2,519,463
			Revalúos		
			Reservas		
			Rectificaciones de Resultados de Ejercicios Anteriores		
			Exceso o insuficiencia en la Actualización de la Hacienda Pública/Patrimonio	0	0
			Resultado por Posición Monetaria		
			Resultado por Tenencia de Activos no Monetarios		
			Total Hacienda Pública/Patrimonio	2,638,274	2,355,161
			Total del Pasivo y Hacienda Pública/Patrimonio	24,612,760	24,224,649

INSTITUTO TECNOLÓGICO SUPERIOR DE TEPOSCOLULA
Balance Presupuestario - LDF

Del 01 de enero al 31 de diciembre de 2024

(PESOS)

Concepto	Estimado/ Aprobado	Devengado	Recaudado/ Pagado
A. Ingresos Totales (A = A1+A2+A3)	32,144,352	36,739,550	36,739,550
A1. Ingresos de Libre Disposición	16,072,176	19,253,766	19,253,766
A2. Transferencias Federales Etiquetadas	16,072,176	17,485,784	17,485,784
A3. Financiamiento Neto			
B. Egresos Presupuestarios¹ (B = B1+B2)	32,144,352	36,739,550	28,301,856
B1. Gasto No Etiquetado (sin incluir Amortización de la Deuda Pública)	16,072,176	19,253,766	18,693,131
B2. Gasto Etiquetado (sin incluir Amortización de la Deuda Pública)	16,072,176	17,485,784	9,608,725
C. Remanentes del Ejercicio Anterior (C = C1 + C2)			
C1. Remanentes de Ingresos de Libre Disposición aplicados en el periodo			
C2. Remanentes de Transferencias Federales Etiquetadas aplicados en el periodo			
I. Balance Presupuestario (I = A - B + C)	0	0	8,437,694
II. Balance Presupuestario sin Financiamiento Neto (II = I - A3)	0	0	8,437,694
III. Balance Presupuestario sin Financiamiento Neto y sin Remanentes del Ejercicio Anterior (III = II - C)	0	0	8,437,694

Concepto	Aprobado	Devengado	Pagado
E. Intereses, Comisiones y Gastos de la Deuda (E = E1+E2)	0	0	0
E1. Intereses, Comisiones y Gastos de la Deuda con Gasto No Etiquetado			
E2. Intereses, Comisiones y Gastos de la Deuda con Gasto Etiquetado			
IV. Balance Primario (IV = III + E)	0	0	8,437,694

Concepto	Estimado/ Aprobado	Devengado	Recaudado/ Pagado
F. Financiamiento (F = F1 + F2)	0	0	0
F1. Financiamiento con Fuente de Pago de Ingresos de Libre Disposición			
F2. Financiamiento con Fuente de Pago de Transferencias Federales Etiquetadas			
G. Amortización de la Deuda (G = G1 + G2)	0	0	0
G1. Amortización de la Deuda Pública con Gasto No Etiquetado			
G2. Amortización de la Deuda Pública con Gasto Etiquetado			
A3. Financiamiento Neto (A3 = F - G)	0	0	0

Concepto	Estimado/ Aprobado	Devengado	Recaudado/ Pagado
A1. Ingresos de Libre Disposición	16,072,176	19,253,766	19,253,766
A3.1 Financiamiento Neto con Fuente de Pago de Ingresos de Libre Disposición (A3.1 = F1 - G1)	0	0	0
F1. Financiamiento con Fuente de Pago de Ingresos de Libre Disposición	0	0	0
G1. Amortización de la Deuda Pública con Gasto No Etiquetado	0	0	0
B1. Gasto No Etiquetado (sin incluir Amortización de la Deuda Pública)	16,072,176	19,253,766	18,693,131
C1. Remanentes de Ingresos de Libre Disposición aplicados en el periodo			
V. Balance Presupuestario de Recursos Disponibles (V = A1 + A3.1 - B1 + C1)	0	0	560,634
VI. Balance Presupuestario de Recursos Disponibles sin Financiamiento Neto (VI = V - A3.1)	0	0	560,634

Concepto	Estimado/ Aprobado	Devengado	Recaudado/ Pagado
A2. Transferencias Federales Etiquetadas	16,072,176	17,485,784	17,485,784
A3.2 Financiamiento Neto con Fuente de Pago de Transferencias Federales Etiquetadas (A3.2 = F2 - G2)	0	0	0
F2. Financiamiento con Fuente de Pago de Transferencias Federales Etiquetadas			
G2. Amortización de la Deuda Pública con Gasto Etiquetado			
B2. Gasto Etiquetado (sin incluir Amortización de la Deuda Pública)	16,072,176	17,485,784	9,608,725
C2. Remanentes de Transferencias Federales Etiquetadas aplicados en el periodo			
VII. Balance Presupuestario de Recursos Etiquetados (VII = A2 + A3.2 - B2 + C2)	0	0	7,877,060
VIII. Balance Presupuestario de Recursos Etiquetados sin Financiamiento Neto (VIII = VII - A3.2)	0	0	7,877,060

INSTITUTO TECNOLÓGICO SUPERIOR DE TEPECOLULA
Estado Analítico de Ingreso Detallado - LDF
Del 1 de enero al 31 de diciembre de 2024
(PESOS)

Concepto	Ingreso					Diferencia
	Estimado	Ampliaciones/ (Reducciones)	Modificado	Devengado	Recaudado	
Ingresos de Libre Disposición						
A. Impuestos						
B. Cuotas y Aportaciones de Seguridad Social						
C. Contribuciones de Mejoras						
D. Derechos						
E. Productos						
F. Aprovechamientos						
G. Ingresos por Ventas de Bienes y Servicios						
H. Participaciones (H=h1+h2+h3+h4+h5+h6+h7+h8+h9+h10+h11)						
h1) Fondo General de Participaciones						
h2) Fondo de Fomento Municipal						
h3) Fondo de Fiscalización y Recaudación						
h4) Fondo de Compensación						
h5) Fondo de Extracción de Hidrocarburos						
h6) Impuesto Especial Sobre Producción y Servicios						
h7) 0.136% de la Recaudación Federal Participable						
h8) 3.17% Sobre Extracción de Petróleo						
h9) Gasolinas y Diésel						
h10) Fondo del Impuesto Sobre la Renta						
h11) Fondo de Estabilización de los Ingresos de las Entidades Federativas						
I. Incentivos Derivados de la Colaboración Fiscal (I=i1+i2+i3+i4+i5)						
i1) Tenencia o Uso de Vehículos						
i2) Fondo de Compensación ISAN						
i3) Impuesto Sobre Automóviles Nuevos						
i4) Fondo de Compensación de Repecos-Intermedios						
i5) Otros Incentivos Económicos						
J. Transferencias	16,072,176	3,181,596	19,253,772	19,253,766	19,253,766	3,181,590
K. Convenios						
k1) Otros Convenios y Subsidios						
L. Otros Ingresos de Libre Disposición (L=l1+l2)						
l1) Participaciones en Ingresos Locales						
l2) Otros Ingresos de Libre Disposición						
I. Total de Ingresos de Libre Disposición (I=A+B+C+D+E+F+G+H+I+J+K+L)	16,072,176	3,181,596	19,253,772	19,253,766	19,253,766	3,181,590
Ingresos Excedentes de Ingresos de Libre Disposición						
Transferencias Federales Etiquetadas						
A. Aportaciones (A=a1+a2+a3+a4+a5+a6+a7+a8)						
a1) Fondo de Aportaciones para la Nómina Educativa y Gasto Operativo						
a2) Fondo de Aportaciones para los Servicios de Salud						
a3) Fondo de Aportaciones para la Infraestructura Social						
a4) Fondo de Aportaciones para el Fortalecimiento de los Municipios y de las Demarcaciones Territoriales del Distrito Federal						
a5) Fondo de Aportaciones Múltiples						
a6) Fondo de Aportaciones para la Educación Tecnológica y de Adultos						
a7) Fondo de Aportaciones para la Seguridad Pública de los Estados y del Distrito Federal						
a8) Fondo de Aportaciones para el Fortalecimiento de las Entidades Federativas						
B. Convenios (B=b1+b2+b3+b4)						
b1) Convenios de Protección Social en Salud						
b2) Convenios de Descentralización						
b3) Convenios de Reasignación						
b4) Otros Convenios y Subsidios						
C. Fondos Distintos de Aportaciones (C=c1+c2)						
c1) Fondo para Entidades Federativas y Municipios Productores de Hidrocarburos						
c2) Fondo Minero						
D. Transferencias, Subsidios y Subvenciones, y Pensiones y Jubilaciones						
E. Otras Transferencias Federales Etiquetadas						
II. Total de Transferencias Federales Etiquetadas (II = A + B + C + D + E)	16,072,176	3,090,561	19,162,737	17,485,784	17,485,784	1,413,608
III. Ingresos Derivados de Financiamientos (III = A)						
A. Ingresos Derivados de Financiamientos						
IV. Total de Ingresos (IV = I + II + III)	32,144,352	6,272,157	38,416,509	36,739,550	36,739,550	4,595,199
Datos Informativos						
1. Ingresos Derivados de Financiamientos con Fuente de Pago de Ingresos de Libre Disposición						
2. Ingresos Derivados de Financiamientos con Fuente de Pago de Transferencias Federales Etiquetadas						
3. Ingresos Derivados de Financiamientos (3 = 1 + 2)						

INSTITUTO TECNOLÓGICO SUPERIOR DE TEPECOLULA
Informe Analítico de la Deuda Pública y Otros Pasivos - LDF
Del 01 de enero al 31 de diciembre de 2024
(PESOS)

Denominación de la Deuda Pública y Otros Pasivos	Saldo al 31 de diciembre de 2023(d)	Disposiciones del Periodo (e)	Amortizaciones del Periodo (f)	Revaluaciones, Reclasificaciones y Otros Ajustes (g)	Saldo Final del Periodo (h) h=d+e-f+g	Pago de Intereses del Periodo (i)	Pago de Comisiones y demás costos asociados durante el Periodo (j)
1. Deuda Pública (I=A+B)							
A. Corto Plazo (A=a1+a2+a3)							
a1) Instituciones de Crédito							
a2) Títulos y Valores							
a3) Arrendamientos Financieros							
B. Largo Plazo (B=b1+b2+b3)							
b1) Instituciones de Crédito							
b2) Títulos y Valores							
b3) Arrendamientos Financieros							
2. Otros Pasivos	21,869,489				21,974,486		
3. Total de la Deuda Pública y Otros Pasivos (3=1+2)	21,869,489				21,974,486		
4. Deuda Contingente ¹ (Informativo)							
A. Deuda Contingente 1							
B. Deuda Contingente 2							
C. Deuda Contingente XX							
5. Valor de Instrumentos Bono Cupón Cero ² (Informativo)							
A. Instrumento Bono Cupón Cero 1							
B. Instrumento Bono Cupón Cero 2							
C. Instrumento Bono Cupón Cero XX							

¹ Se refiere a cualquier financiamiento sin fuente o garantía de pago definida, que sea asumida de manera solidaria o subsidiaria por las Entidades Federativas con sus Municipios, organismos descentralizados y empresas de participación estatal mayoritaria y fideicomisos, locales o municipales, y por los Municipios con sus respectivos organismos descentralizados y empresas de participación municipal mayoritaria.

² Se refiere al valor del Bono Cupón Cero que respalda el pago de los créditos asociados al mismo (Activo).

Obligaciones a Corto Plazo (k)	Monto Contratado (l)	Plazo Pactado (m)	Tasa de Interés (n)	Comisiones y Costos Relacionados (o)	Tasa Efectiva (p)
6. Obligaciones a Corto Plazo (Informativo)					
A. Crédito 1					
B. Crédito 2					
C. Crédito XX					

INSTITUTO TECNOLÓGICO SUPERIOR DE TEPOSCOLLULA Informe Analítico de Obligaciones Diferentes de Financiamientos -LDF Del 01 de enero al 31 de diciembre de 2024 (PESOS)										
Denominación de las Obligaciones Diferentes de Financiamiento (c)	Fecha del Contrato (d)	Fecha de Inicio de operación del proyecto (e)	Fecha de vencimiento (f)	Monto de la Inversión pactado (g)	Plazo pactado (h)	Monto promedio mensual del pago de la contraprestación (i)	Monto promedio mensual del pago de la contraprestación correspondiente al pago de Inversión (j)	Monto pagado de la Inversión al 31 de diciembre de 2024 (k)	Monto pagado de la Inversión actualizado al 30 de 2024 de 2024 (l)	Saldo pendiente por pagar de la Inversión al 30 de 2024 de 2024 (m = g - l)
A. Asociaciones Público Privadas (APP's) (A=a+b+c+d)										
a) APP 1										
b) APP 2										
c) APP 3										
d) APP XX										
B. Otros Instrumentos (B=a+b+c+d)										
a) Otro Instrumento 1										
b) Otro Instrumento 2										
c) Otro Instrumento 3										
d) Otro Instrumento XX										
C. Total de Obligaciones Diferentes de Financiamiento (C=A+B)										

No aplica

INSTITUTO TECNOLÓGICO SUPERIOR DE TEPECOLCOLULA
Estado Analítico del Ejercicio del Presupuesto de Egresos Detallado - LDF
Clasificación por Objeto del Gasto (Capítulo y Concepto)
Del 1 de enero al 31 de diciembre de 2024
(PESOS)

Concepto	Egresos					Subejercicio
	Aprobado	Ampliaciones/ (Reducciones)	Modificado	Devengado	Pagado	
I. Gasto No Etiquetado (I=A+B+C+D+E+F+G+H+I)	16,072,176	3,181,596	19,253,772	19,253,766	18,693,131	6
A. Servicios Personales (A=a1+a2+a3+a4+a5+a6+a7)	0	0	0	0	0	0
a1) Remuneraciones al Personal de Carácter Permanente	0	0	0	0	0	0
a2) Remuneraciones al Personal de Carácter Transitorio	0	0	0	0	0	0
a3) Remuneraciones Adicionales y Especiales	0	0	0	0	0	0
a4) Seguridad Social	0	0	0	0	0	0
a5) Otras Prestaciones Sociales y Económicas	0	0	0	0	0	0
a6) Previsiones	0	0	0	0	0	0
a7) Pago de Estímulos a Servidores Públicos	0	0	0	0	0	0
B. Materiales y Suministros (B=b1+b2+b3+b4+b5+b6+b7+b8+b9)	0	0	0	0	0	0
b1) Materiales de Administración, Emisión de Documentos y Artículos Oficiales	0	0	0	0	0	0
b2) Alimentos y Utensilios	0	0	0	0	0	0
b3) Materias Primas y Materiales de Producción y Comercialización	0	0	0	0	0	0
b4) Materiales y Artículos de Construcción y de Reparación	0	0	0	0	0	0
b5) Productos Químicos, Farmacéuticos y de Laboratorio	0	0	0	0	0	0
b6) Combustibles, Lubricantes y Aditivos	0	0	0	0	0	0
b7) Vestuario, Blancos, Prendas de Protección y Artículos Deportivos	0	0	0	0	0	0
b8) Materiales y Suministros Para Seguridad	0	0	0	0	0	0
b9) Herramientas, Refacciones y Accesorios Menores	0	0	0	0	0	0
C. Servicios Generales (C=c1+c2+c3+c4+c5+c6+c7+c8+c9)	0	0	0	0	0	0
c1) Servicios Básicos	0	0	0	0	0	0
c2) Servicios de Arrendamiento	0	0	0	0	0	0
c3) Servicios Profesionales, Científicos, Técnicos y Otros Servicios	0	0	0	0	0	0
c4) Servicios Financieros, Bancarios y Comerciales	0	0	0	0	0	0
c5) Servicios de Instalación, Reparación, Mantenimiento y Conservación	0	0	0	0	0	0
c6) Servicios de Comunicación Social y Publicidad	0	0	0	0	0	0
c7) Servicios de Traslado y Viáticos	0	0	0	0	0	0
c8) Servicios Oficiales	0	0	0	0	0	0
c9) Otros Servicios Generales	0	0	0	0	0	0
D. Transferencias, Asignaciones, Subsidios y Otras Ayudas (D=d1+d2+d3+d4+d5+d6+d7)	16,072,176	3,181,596	19,253,772	19,253,766	18,693,131	6
d1) Transferencias Internas y Asignaciones al Sector Público	16,072,176	3,181,596	19,253,772	19,253,766	18,693,131	6
d2) Transferencias al Resto del Sector Público	0	0	0	0	0	0
d3) Subsidios y Subvenciones	0	0	0	0	0	0
d4) Ayudas Sociales	0	0	0	0	0	0
d5) Pensiones y Jubilaciones	0	0	0	0	0	0
d6) Transferencias a Fideicomisos, Mandatos y Otros Análogos	0	0	0	0	0	0
d7) Transferencias a la Seguridad Social	0	0	0	0	0	0
d8) Donativos	0	0	0	0	0	0
d9) Transferencias al Exterior	0	0	0	0	0	0
E. Bienes Muebles, Inmuebles e Intangibles (E=e1+e2+e3+e4+e5+e6+e7+e8+e9)	0	0	0	0	0	0
e1) Mobiliario y Equipo de Administración	0	0	0	0	0	0
e2) Mobiliario y Equipo Educativo y Recreativo	0	0	0	0	0	0
e3) Equipo e Instrumental Médico y de Laboratorio	0	0	0	0	0	0
e4) Vehículos y Equipo de Transporte	0	0	0	0	0	0
e5) Equipo de Defensa y Seguridad	0	0	0	0	0	0
e6) Maquinaria, Otros Equipos y Herramientas	0	0	0	0	0	0
e7) Activos Biológicos	0	0	0	0	0	0
e8) Bienes Inmuebles	0	0	0	0	0	0
e9) Activos Intangibles	0	0	0	0	0	0
F. Inversión Pública (F=f1+f2+f3)	0	0	0	0	0	0
f1) Obra Pública en Bienes de Dominio Público	0	0	0	0	0	0
f2) Obra Pública en Bienes Propios	0	0	0	0	0	0
f3) Proyectos Productivos y Acciones de Fomento	0	0	0	0	0	0
G. Inversiones Financieras y Otras Provisiones (G=g1+g2+g3+g4+g5+g6+g7)	0	0	0	0	0	0
g1) Inversiones Para el Fomento de Actividades Productivas	0	0	0	0	0	0
g2) Acciones y Participaciones de Capital	0	0	0	0	0	0
g3) Compra de Títulos y Valores	0	0	0	0	0	0
g4) Concesión de Préstamos	0	0	0	0	0	0
g5) Inversiones en Fideicomisos, Mandatos y Otros Análogos	0	0	0	0	0	0
Fideicomiso de Desastres Naturales (Informativo)	0	0	0	0	0	0
g6) Otras Inversiones Financieras	0	0	0	0	0	0
g7) Provisiones para Contingencias y Otras Erogaciones Especiales	0	0	0	0	0	0
H. Participaciones y Aportaciones (H=h1+h2+h3)	0	0	0	0	0	0
h1) Participaciones	0	0	0	0	0	0
h2) Aportaciones	0	0	0	0	0	0
h3) Convenios	0	0	0	0	0	0
I. Deuda Pública (I=i1+i2+i3+i4+i5+i6+i7)	0	0	0	0	0	0
i1) Amortización de la Deuda Pública	0	0	0	0	0	0
i2) Intereses de la Deuda Pública	0	0	0	0	0	0
i3) Comisiones de la Deuda Pública	0	0	0	0	0	0
i4) Gastos de la Deuda Pública	0	0	0	0	0	0
i5) Costo por Coberturas	0	0	0	0	0	0
i6) Apoyos Financieros	0	0	0	0	0	0
i7) Adeudos de Ejercicios Fiscales Anteriores (ADEFAS)	0	0	0	0	0	0

Concepto	Egresos					Subejercicio
	Aprobado	Ampliaciones/ (Reducciones)	Modificado	Devengado	Pagado	
II. Gasto Etiquetado (II=A+B+C+D+E+F+G+H+I)	16,072,176	3,090,561	19,162,737	17,485,784	9,608,725	1,676,953
A. Servicios Personales (A=a1+a2+a3+a4+a5+a6+a7)	0	0	0	0	0	0
a1) Remuneraciones al Personal de Carácter Permanente	0	0	0	0	0	0
a2) Remuneraciones al Personal de Carácter Transitorio	0	0	0	0	0	0
a3) Remuneraciones Adicionales y Especiales	0	0	0	0	0	0
a4) Seguridad Social	0	0	0	0	0	0
a5) Otras Prestaciones Sociales y Económicas	0	0	0	0	0	0
a6) Previsiones	0	0	0	0	0	0
a7) Pago de Estímulos a Servidores Públicos	0	0	0	0	0	0
B. Materiales y Suministros (B=b1+b2+b3+b4+b5+b6+b7+b8+b9)	0	0	0	0	0	0
b1) Materiales de Administración, Emisión de Documentos y Artículos Oficiales	0	0	0	0	0	0
b2) Alimentos y Utensilios	0	0	0	0	0	0
b3) Materias Primas y Materiales de Producción y Comercialización	0	0	0	0	0	0
b4) Materiales y Artículos de Construcción y de Reparación	0	0	0	0	0	0
b5) Productos Químicos, Farmacéuticos y de Laboratorio	0	0	0	0	0	0
b6) Combustibles, Lubricantes y Aditivos	0	0	0	0	0	0
b7) Vestuario, Blancos, Prendas de Protección y Artículos Deportivos	0	0	0	0	0	0
b8) Materiales y Suministros Para Seguridad	0	0	0	0	0	0
b9) Herramientas, Refacciones y Accesorios Menores	0	0	0	0	0	0
C. Servicios Generales (C=c1+c2+c3+c4+c5+c6+c7+c8+c9)	0	0	0	0	0	0
c1) Servicios Básicos	0	0	0	0	0	0
c2) Servicios de Arrendamiento	0	0	0	0	0	0
c3) Servicios Profesionales, Científicos, Técnicos y Otros Servicios	0	0	0	0	0	0
c4) Servicios Financieros, Bancarios y Comerciales	0	0	0	0	0	0
c5) Servicios de Instalación, Reparación, Mantenimiento y Conservación	0	0	0	0	0	0
c6) Servicios de Comunicación Social y Publicidad	0	0	0	0	0	0
c7) Servicios de Traslado y Viáticos	0	0	0	0	0	0
c8) Servicios Oficiales	0	0	0	0	0	0
c9) Otros Servicios Generales	0	0	0	0	0	0
D. Transferencias, Asignaciones, Subsidios y Otras Ayudas (D=d1+d2+d3+d4+d5+d6+d7)	16,072,176	3,090,561	19,162,737	17,485,784	9,608,725	1,676,953
d1) Transferencias Internas y Asignaciones al Sector Público	16,072,176	3,087,151	19,159,327	17,482,374	9,605,314	1,676,953
d2) Transferencias al Resto del Sector Público	0	0	0	0	0	0
d3) Subsidios y Subvenciones	0	0	0	0	0	0
d4) Ayudas Sociales	0	0	0	0	0	0
d5) Pensiones y Jubilaciones	0	0	0	0	0	0
d6) Transferencias a Fideicomisos, Mandatos y Otros Análogos	0	0	0	0	0	0
d7) Transferencias a la Seguridad Social	0	0	0	0	0	0
d8) Donativos	0	0	0	0	0	0
d9) Transferencias al Exterior	0	0	0	0	0	0
E. Bienes Muebles, Inmuebles e Intangibles (E=e1+e2+e3+e4+e5+e6+e7+e8+e9)	0	0	0	0	0	0
e1) Mobiliario y Equipo de Administración	0	0	0	0	0	0
e2) Mobiliario y Equipo Educativo y Recreativo	0	0	0	0	0	0
e3) Equipo e Instrumental Médico y de Laboratorio	0	0	0	0	0	0
e4) Vehículos y Equipo de Transporte	0	0	0	0	0	0
e5) Equipo de Defensa y Seguridad	0	0	0	0	0	0
e6) Maquinaria, Otros Equipos y Herramientas	0	0	0	0	0	0
e7) Activos Biológicos	0	0	0	0	0	0
e8) Bienes Inmuebles	0	0	0	0	0	0
e9) Activos Intangibles	0	3,410	3,410	3,410	3,410	0
F. Inversión Pública (F=f1+f2+f3)	0	0	0	0	0	0
f1) Obra Pública en Bienes de Dominio Público	0	0	0	0	0	0
f2) Obra Pública en Bienes Propios	0	0	0	0	0	0
f3) Proyectos Productivos y Acciones de Fomento	0	0	0	0	0	0
G. Inversiones Financieras y Otras Provisiones (G=g1+g2+g3+g4+g5+g6+g7)	0	0	0	0	0	0
g1) Inversiones Para el Fomento de Actividades Productivas	0	0	0	0	0	0
g2) Acciones y Participaciones de Capital	0	0	0	0	0	0
g3) Compra de Títulos y Valores	0	0	0	0	0	0
g4) Concesión de Préstamos	0	0	0	0	0	0
g5) Inversiones en Fideicomisos, Mandatos y Otros Análogos	0	0	0	0	0	0
Fideicomiso de Desastres Naturales (Informativo)	0	0	0	0	0	0
g6) Otras Inversiones Financieras	0	0	0	0	0	0
g7) Provisiones para Contingencias y Otras Erogaciones Especiales	0	0	0	0	0	0
H. Participaciones y Aportaciones (H=h1+h2+h3)	0	0	0	0	0	0
h1) Participaciones	0	0	0	0	0	0
h2) Aportaciones	0	0	0	0	0	0
h3) Convenios	0	0	0	0	0	0
I. Deuda Pública (I=i1+i2+i3+i4+i5+i6+i7)	0	0	0	0	0	0
i1) Amortización de la Deuda Pública	0	0	0	0	0	0
i2) Intereses de la Deuda Pública	0	0	0	0	0	0
i3) Comisiones de la Deuda Pública	0	0	0	0	0	0
i4) Gastos de la Deuda Pública	0	0	0	0	0	0
i5) Costo por Coberturas	0	0	0	0	0	0
i6) Apoyos Financieros	0	0	0	0	0	0
i7) Adeudos de Ejercicios Fiscales Anteriores (ADEFAS)	0	0	0	0	0	0
III. Total de Egresos (III = I + II)	32,144,352	6,272,157	38,416,509	36,739,550	28,301,856	1,676,959

INSTITUTO TECNOLÓGICO SUPERIOR DE TEPOSCOLULA
Estado Analfítico del Ejercicio del Presupuesto de Egresos Detallado - LDF
Clasificación Administrativa
Del 1 de enero al 31 de diciembre de 2024
(PESOS)

Concepto	Egresos					Subejercicio
	Aprobado	Ampliaciones/ (Reducciones)	Modificado	Devengado	Pagado	
I. Gasto No Etiquetado	16,072,176	3,181,596	19,253,772	19,253,766	18,693,131	6
Instituto Tecnológico Superior de Teposcolula	16,072,176	3,181,596	19,253,772	19,253,766	18,693,131	6
II. Gasto Etiquetado	16,072,176	3,090,561	19,162,737	17,485,784	9,608,725	1,676,953
Instituto Tecnológico Superior de Teposcolula	16,072,176	3,090,561	19,162,737	17,485,784	9,608,725	1,676,953
III. Total de Egresos (III = I + II)	32,144,352	6,272,157	38,416,509	36,739,550	28,301,856	1,676,959

INSTITUTO TECNOLÓGICO SUPERIOR DE TEPOSCOLULA
Estado Analítico del Ejercicio del Presupuesto de Egresos Detallado - LDF
Clasificación Funcional (Finalidad y Función)
Del 1 de enero al 31 de diciembre de 2024
(PESOS)

Concepto	Egresos					Subejercicio
	Aprobado	Ampliaciones/ (Reducciones)	Modificado	Devengado	Pagado	
I. Gasto No Etiquetado (I=A+B+C+D)	16,072,176	3,181,596	19,253,772	19,253,766	18,693,131	6
A. Gobierno (A=a1+a2+a3+a4+a5+a6+a7+a8)	0	0	0	0	0	0
a1) Legislación	0	0	0	0	0	0
a2) Justicia	0	0	0	0	0	0
a3) Coordinación de la Política de Gobierno	0	0	0	0	0	0
a4) Relaciones Exteriores	0	0	0	0	0	0
a5) Asuntos Financieros y Hacendarios	0	0	0	0	0	0
a6) Seguridad Nacional	0	0	0	0	0	0
a7) Asuntos de Orden Público y de Seguridad Interior	0	0	0	0	0	0
a8) Otros Servicios Generales	0	0	0	0	0	0
B. Desarrollo Social (B=b1+b2+b3+b4+b5+b6+b7)	16,072,176	3,181,596	19,253,772	19,253,766	18,693,131	6
b1) Protección Ambiental	0	0	0	0	0	0
b2) Vivienda y Servicios a la Comunidad	0	0	0	0	0	0
b3) Salud	0	0	0	0	0	0
b4) Recreación, Cultura y Otras Manifestaciones Sociales	0	0	0	0	0	0
b5) Educación	16,072,176	3,181,596	19,253,772	19,253,766	18,693,131	6
b6) Protección Social	0	0	0	0	0	0
b7) Otros Asuntos Sociales	0	0	0	0	0	0
C. Desarrollo Económico (C=c1+c2+c3+c4+c5+c6+c7+c8+c9)	0	0	0	0	0	0
c1) Asuntos Económicos, Comerciales y Laborales en	0	0	0	0	0	0
c2) Agropecuaria, Silvicultura, Pesca y Caza	0	0	0	0	0	0
c3) Combustibles y Energía	0	0	0	0	0	0
c4) Minería, Manufacturas y Construcción	0	0	0	0	0	0
c5) Transporte	0	0	0	0	0	0
c6) Comunicaciones	0	0	0	0	0	0
c7) Turismo	0	0	0	0	0	0
c8) Ciencia, Tecnología e Innovación	0	0	0	0	0	0
c9) Otras Industrias y Otros Asuntos Económicos	0	0	0	0	0	0
D. Otras No Clasificadas en Funciones Anteriores(D=d1+d2+d3+d4)	0	0	0	0	0	0
d1) Transacciones de la Deuda Pública / Costo Financiero de la Deuda	0	0	0	0	0	0
d2) Transferencias, Participaciones y Aportaciones Entre Diferentes Niveles y Órdenes de Gobierno	0	0	0	0	0	0
d3) Saneamiento del Sistema Financiero	0	0	0	0	0	0
d4) Adeudos de Ejercicios Fiscales Anteriores	0	0	0	0	0	0
II. Gasto Etiquetado (II=A+B+C+D)	16,072,176	3,090,561	19,162,737	17,485,784	9,608,725	1,676,953
A. Gobierno (A=a1+a2+a3+a4+a5+a6+a7+a8)	0	0	0	0	0	0
a1) Legislación	0	0	0	0	0	0
a2) Justicia	0	0	0	0	0	0
a3) Coordinación de la Política de Gobierno	0	0	0	0	0	0
a4) Relaciones Exteriores	0	0	0	0	0	0
a5) Asuntos Financieros y Hacendarios	0	0	0	0	0	0
a6) Seguridad Nacional	0	0	0	0	0	0
a7) Asuntos de Orden Público y de Seguridad Interior	0	0	0	0	0	0
a8) Otros Servicios Generales	0	0	0	0	0	0
B. Desarrollo Social (B=b1+b2+b3+b4+b5+b6+b7)	16,072,176	3,090,561	19,162,737	17,485,784	9,608,725	1,676,953
b1) Protección Ambiental	0	0	0	0	0	0
b2) Vivienda y Servicios a la Comunidad	0	0	0	0	0	0
b3) Salud	0	0	0	0	0	0
b4) Recreación, Cultura y Otras Manifestaciones Sociales	0	0	0	0	0	0
b5) Educación	16,072,176	3,090,561	19,162,737	17,485,784	9,608,725	1,676,953
b6) Protección Social	0	0	0	0	0	0
b7) Otros Asuntos Sociales	0	0	0	0	0	0
C. Desarrollo Económico (C=c1+c2+c3+c4+c5+c6+c7+c8+c9)	0	0	0	0	0	0
c1) Asuntos Económicos, Comerciales y Laborales en	0	0	0	0	0	0
c2) Agropecuaria, Silvicultura, Pesca y Caza	0	0	0	0	0	0
c3) Combustibles y Energía	0	0	0	0	0	0
c4) Minería, Manufacturas y Construcción	0	0	0	0	0	0
c5) Transporte	0	0	0	0	0	0
c6) Comunicaciones	0	0	0	0	0	0
c7) Turismo	0	0	0	0	0	0
c8) Ciencia, Tecnología e Innovación	0	0	0	0	0	0
c9) Otras Industrias y Otros Asuntos Económicos	0	0	0	0	0	0
D. Otras No Clasificadas en Funciones Anteriores (D=d1+d2+d3+d4)	0	0	0	0	0	0
d1) Transacciones de la Deuda Pública / Costo Financiero de la Deuda	0	0	0	0	0	0
d2) Transferencias, Participaciones y Aportaciones Entre Diferentes Niveles y Órdenes de Gobierno	0	0	0	0	0	0
d3) Saneamiento del Sistema Financiero	0	0	0	0	0	0
d4) Adeudos de Ejercicios Fiscales Anteriores	0	0	0	0	0	0
III. Total de Egresos (III = I + II)	32,144,352	6,272,157	38,416,509	36,739,550	28,301,856	1,676,959

INSTITUTO TECNOLÓGICO SUPERIOR DE TEPECOLULA
Estado Analítico del Ejercicio del Presupuesto de Egresos Detallado - LDF
Clasificación de Servicios Personales por Categoría
Del 1 de enero al 31 de diciembre de 2024
(PESOS)

Concepto	Egresos					Subejercicio
	Aprobado	Ampliaciones/ (Reducciones)	Modificado	Devengado	Pagado	
I. Gasto No Etiquetado (I=A+B+C+D+E+F)	14,704,166	2,751,825	17,455,991	17,455,991	16,954,042	0
A. Personal Administrativo						0
B. Magisterio	14,704,166	2,751,825	17,455,991	17,455,991	16,954,042	0
C. Servicios de Salud (C=c1+c2)	0	0	0	0	0	0
c1) Personal Administrativo						0
c2) Personal Médico, paramédico y afín						0
D. Seguridad Pública						0
E. Gastos asociados a la implementación de nuevas leyes federales o reformas a las mismas (E=e1+e2)	0	0	0	0	0	0
e1) Nombre del Programa o Ley 1						0
e2) Nombre del Programa o Ley 2						0
F. Sentencias laborales definitivas						0
II. Gasto Etiquetado (II=A+B+C+D+E+F)	14,704,166	2,979,743	17,683,909	16,077,693	8,201,434	1,606,216
A. Personal Administrativo						0
B. Magisterio	14,704,166	2,979,743	17,683,909	16,077,693	8,201,434	1,606,216
C. Servicios de Salud (C=c1+c2)	0	0	0	0	0	0
c1) Personal Administrativo						0
c2) Personal Médico, paramédico y afín						0
D. Seguridad Pública						0
E. Gastos asociados a la implementación de nuevas leyes federales o reformas a las mismas (E=e1+e2)	0	0	0	0	0	0
e1) Nombre del Programa o Ley 1						0
e2) Nombre del Programa o Ley 2						0
F. Sentencias laborales definitivas						0
III. Total de Gasto en Servicios Personales (III = I + II)	29,408,332	5,731,568	35,139,900	33,533,684	25,155,475	1,606,216



INSTITUTO TECNOLÓGICO SUPERIOR DE TEPECOLULA

Informe sobre Estudios Actuariales - LDF

	Pensiones y jubilaciones	Salud	Riesgos de trabajo	Invalidez y vida	Otras prestaciones sociales
<p>Tipo de Sistema Prestación laboral o Fondo general para trabajadores del estado o municipio Beneficio definido, Contribución definida o Mixto</p> <p>Población afiliada Activos Edad máxima Edad mínima Edad promedio Pensionados y Jubilados Edad máxima Edad mínima Edad promedio Beneficiarios Promedio de años de servicio (trabajadores activos) Aportación individual al plan de pensión como % del salario Aportación del ente público al plan de pensión como % del salario Crecimiento esperado de los pensionados y jubilados (como %) Crecimiento esperado de los activos (como %) Edad de Jubilación o Pensión Esperanza de vida</p> <p>Ingresos del Fondo Ingresos Anuales al Fondo de Pensiones</p> <p>Nómina anual Activos Pensionados y Jubilados Beneficiarios de Pensionados y Jubilados</p> <p>Monto mensual por pensión Máximo Mínimo Promedio</p> <p>Monto de la reserva</p> <p>Valor presente de las obligaciones Pensiones y Jubilaciones en curso de pago Generación actual Generaciones futuras</p> <p>Valor presente de las contribuciones asociadas a los sueldos futuros de cotización Generación actual Generaciones futuras</p> <p>Valor presente de aportaciones futuras Generación actual Generaciones futuras Otros Ingresos</p> <p>Déficit/superávit actuarial Generación actual Generaciones futuras</p> <p>Periodo de suficiencia Año de descapitalización Tasa de rendimiento</p> <p>Estudio actuarial Año de elaboración del estudio actuarial Empresa que elaboró el estudio actuarial</p>					